



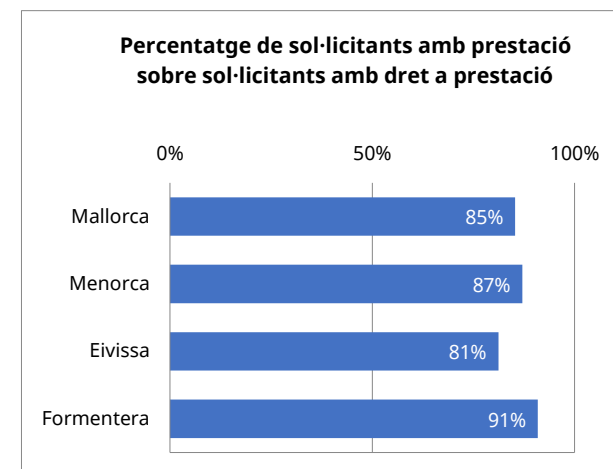
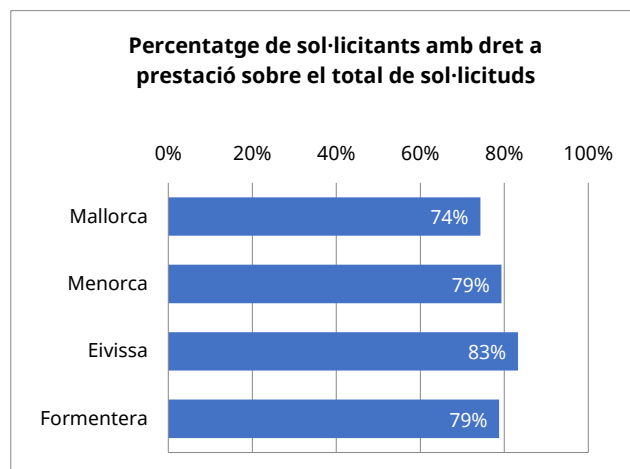
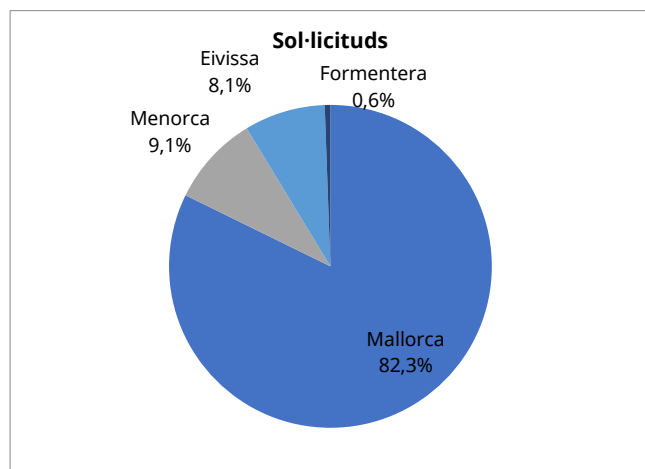
T1_01 SITUACIÓ DEPENDÈNCIA.

INFORMACIÓ HISTÒRICA ACUMULADA

Nivell d'agregació: Illa

Data: maig 2021

Illa	Sol·licituds	Sol·licitants amb dictàmens	Sol·licitants amb dret a prestació	Sol·licitants amb PIA acordat	Sol·licitants amb prestació
Mallorca	67.414	59.799	50.084	46.833	42.732
Menorca	7.425	6.749	5.891	5.332	5.132
Eivissa	6.656	6.063	5.542	5.020	4.500
Formentera	462	404	364	351	331
Illes Balears	81.957	73.015	61.881	57.536	52.695



Elaboració: Direcció General d'Atenció a la Dependència a partir de les dades del Sistema de Gestió de la Dependència (DISDEP).

NOTA: Per problemes d'interoperabilitat amb el programa NSISAAD de l'IMSERSO, poden existir diferències amb les dades que ofereix aquest organisme.

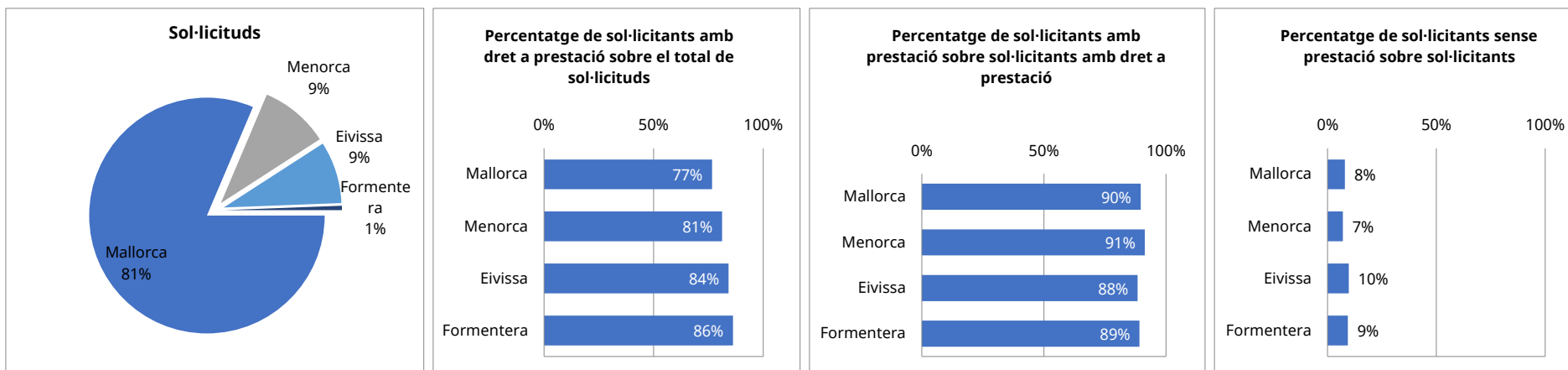
T1_02 SITUACIÓ DEPENDÈNCIA.

INFORMACIÓ ACTUAL

Nivell d'agregació: Illa

Data: maig 2021

Illa	Sol·licituds	Sol·licitants amb dictàmens	Sol·licitants amb dret a prestació	Sol·licitants amb prestació	Sol·licitants amb dret sense prestació
Mallorca	27.586	26.603	21.142	18.949	2.193
Menorca	3.219	3.071	2.615	2.388	227
Eivissa	2.886	2.770	2.430	2.148	282
Formentera	203	195	175	156	19
illes Balears	33.894	32.639	26.362	23.641	2.721



Elaboració: Direcció General d'Atenció a la Dependència a partir de les dades del Sistema de Gestió de la Dependència (DISDEP).

NOTA: Per problemes d'interoperabilitat amb el programa nSISAAD de l'IMSERSO, poden existir diferències amb les dades que ofereix aquest organisme.



T1_03 SITUACIÓ DEPENDÈNCIA.

INFORMACIÓ ACTUAL

Nivell d'agregació: Illa i municipi

Data: maig 2021

Municipi	Sol·licituds	Sol·licitants amb dictàmen	Sol·licitants amb dret a prestació	Sol·licitants amb prestació	En tràmit
Mallorca	27.586	26.603	21.142	18.949	3.176
Alaró	192	186	154	142	18
Alcúdia	387	364	296	273	46
Algaida	204	194	158	144	24
Andratx	242	232	167	143	34
Ariany	70	67	53	46	10
Artà	238	227	193	167	37
Banyalbufar	12	11	9	7	3
Binissalem	329	321	253	233	28
Búger	45	43	32	29	5
Bunyola	200	195	157	146	16
Calvià	757	721	574	499	111
Campanet	114	113	95	88	8
Campos	339	319	259	228	51
Capdepera	361	351	295	261	44
Consell	133	125	101	90	19
Costitx	63	61	53	42	13
Deià	7	6	4	4	1
Escorca	1	0	0	0	1
Esporles	112	108	86	75	15
Estellencs	10	9	6	5	2
Felanitx	666	649	537	458	96
Fornalutx	18	18	16	16	0
Inca	1.310	1.266	1.061	938	167
Lloret de Vistalegre	61	58	43	36	10
Lloseta	274	263	214	201	24
Llubí	98	92	71	67	10
Llucmajor	868	845	624	549	98
Manacor	1.356	1.307	1.091	992	148
Mancor de la vall	45	43	37	33	6
Maria de la salut	119	113	92	83	15
Marratxí	1.034	994	891	812	119
Montuïri	226	222	203	183	24
Muro	239	230	191	161	39
Palma de Mallorca	12.865	12.430	9.356	8.451	1.340
Petra	117	110	91	83	15
Pobla, sa	596	571	470	420	75
Pollença	572	552	484	435	69
Porreres	220	218	189	165	26
Puigpunyent	51	47	40	36	8
Salines, ses	159	150	119	104	24
Sant Joan	210	204	186	169	23
Sant Llorenç des cardassar	197	189	161	146	23
Santa eugènia	77	74	64	58	9
Santa margalida	362	347	319	260	74
Santa maria del camí	290	280	212	189	33
Santanyí	352	337	290	245	60

AV. Saforja Alomar, 33

07006 Palma

Tel. 971 17 77 07

fd.caib.es



G CONSELLERIA
O AFERS SOCIALS
I I ESPORTS
B DIRECCIÓ GENERAL
/ ATENCIÓ
DEPENDÈNCIA

Selva	139	135	115	104	15
Sencelles	138	133	118	114	9
Sineu	186	182	148	131	21
Sóller	516	503	431	382	62
Son servera	186	175	162	144	29
Valldemossa	67	62	46	45	6
Vilafranca de Bonany	156	151	125	117	13
Menorca	3.219	3.071	2.615	2.388	375
Alaior	294	283	238	229	20
Castell, es	254	236	207	191	34
Ciutadella de Menorca	1.038	984	877	817	114
Ferreries	165	160	136	133	8
Maó	1.088	1.048	860	741	159
Mercadal, es	137	126	112	105	18
Migjorn gran, es	68	64	48	47	5
Sant Lluís	175	170	137	125	17
Eivissa	2.886	2.770	2.430	2.148	398
Eivissa	1.134	1.111	946	826	143
Sant Antoni de Portmany	527	509	462	417	63
Sant Joan de Labritja	121	110	97	93	15
Sant Josep de sa talaia	403	385	343	296	65
Santa Eulària del riu	701	655	582	516	112
Formentera	203	195	175	156	27
Formentera	203	195	175	156	27
Illes Balears	33.894	32.639	26.362	23.641	3.976

Elaboració: Direcció General d'Atenció a la Dependència a partir de les dades del Sistema de Gestió de la Dependència (DISDEP).

NOTA: Per problemes d'interoperabilitat amb el programa nSISAAD de l'IMSERSO, poden existir diferències amb les dades que ofereix aquest organisme.

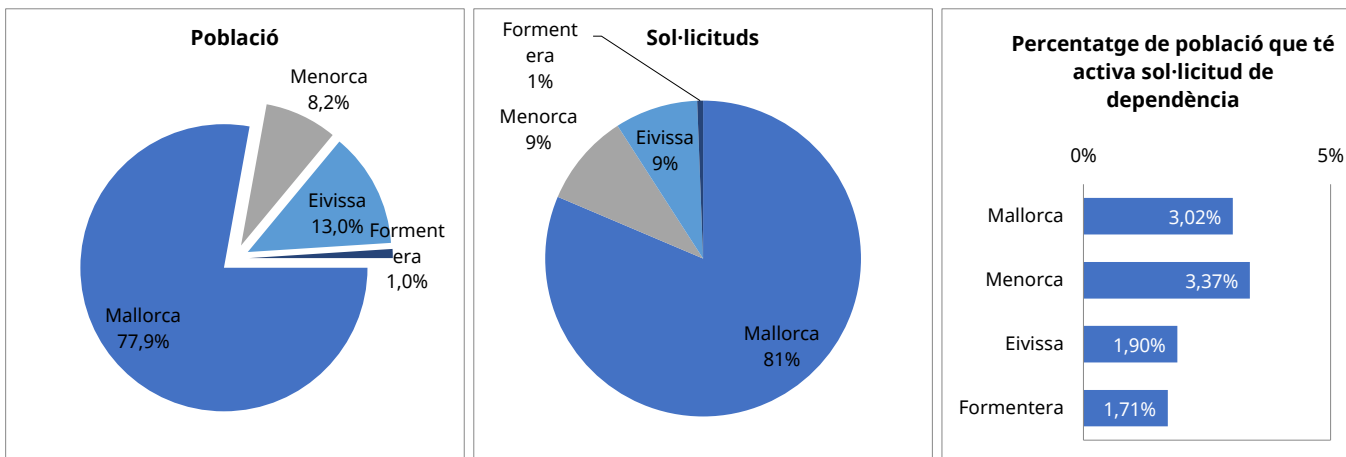
T1_04 SITUACIÓ DEPENDÈNCIA PER ILLES. Relació entre població i sol·licituds

INFORMACIÓ ACTUAL

Nivell d'agregació: Illa

Data: maig 2021

Illa	Població*	Sol·licituds	%
Mallorca	912.171	27.586	3,02%
Menorca	95.641	3.219	3,37%
Eivissa	151.827	2.886	1,90%
Formentera	11.904	203	1,71%
Illes Balears	1.171.543	33.894	2,89%



Elaboració: Direcció General d'Atenció a la Dependència a partir de les dades del Sistema de Gestió de la Dependència (DISDEP).

NOTA: Per problemes d'interoperabilitat amb el programa nSISAAD de l'IMRSERO, poden existir diferències amb les dades que ofereix aquest organisme.

* Font: Institut Nacional d'Estadística (INE). Padró oficial 2020.



T1.05 SITUACIÓ DEPENDÈNCIA PER ILLA I MUNICIPI

INFORMACIÓ ACTUAL

Nivell d'agregació: Illa i municipi

Data: maig 2021

Municipi	Població*	Sol·licituds	%**
Mallorca	912.171	27.586	3,02%
Alaró	5.617	192	3,42%
Alcúdia	20.819	387	1,86%
Algaida	5.793	204	3,52%
Andratx	11.433	242	2,12%
Ariany	902	70	7,76%
Artà	7.984	238	2,98%
Banyalbufar	523	12	2,29%
Binissalem	8.756	329	3,76%
Búger	1.087	45	4,14%
Bunyola	6.895	200	2,90%
Calvià	51.710	757	1,46%
Campanet	2.648	114	4,31%
Campos	11.283	339	3,00%
Capdepera	12.158	361	2,97%
Consell	4.125	133	3,22%
Costitx	1.329	63	4,74%
Deià	630	7	1,11%
Escorca	208	1	0,48%
Esporles	5.113	112	2,19%
Estellencs	327	10	3,06%
Felanitx	18.202	666	3,66%
Fornalutx	679	18	2,65%
Ínca	33.679	1.310	3,89%
Lloret de Vistalegre	1.437	61	4,24%
Lloseta	6.122	274	4,48%
Llubí	2.298	98	4,26%
Llucmajor	37.752	868	2,30%
Manacor	44.527	1.356	3,05%
Mancor de la vall	1.528	45	2,95%
Maria de la salut	2.245	119	5,30%
Marratxí	37.724	1.034	2,74%
Montuïri	2.987	226	7,57%
Muro	7.394	239	3,23%
Palma de Mallorca	422.587	12.865	3,04%
Petra	2.942	117	3,98%
Pobla, sa	13.764	596	4,33%
Pollença	16.658	572	3,43%
Porreres	5.576	220	3,95%
Puigpunyent	2.044	51	2,50%
Salines, ses	5.096	159	3,12%
Sant Joan	2.145	210	9,79%
Sant Llorenç des cardassar	8.742	197	2,25%
Santa eugènia	1.641	77	4,69%
Santa margalida	12.797	362	2,83%
Santa maria del camí	7.486	290	3,87%



G CONSELLERIA
O AFERS SOCIALS
I ESPORTS
B DIRECCIÓ GENERAL
/ ATENCIÓ
DEPENDÈNCIA

Santanyí	12.373	352	2,84%
Selva	4.080	139	3,41%
Sencelles	3.370	138	4,09%
Sineu	4.030	186	4,62%
Sóller	13.634	516	3,78%
Son servera	11.817	186	1,57%
Valldemossa	2.009	67	3,33%
Vilafranca de Bonany	3.466	156	4,50%
Menorca	95.641	3.219	3,37%
Alaior	9.467	294	3,11%
Castell, es	7.572	254	3,35%
Ciutadella de Menorca	30.588	1.038	3,39%
Ferrerries	4.908	165	3,36%
Maó	29.592	1.088	3,68%
Mercadal, es	5.316	137	2,58%
Migjorn gran, es	1.463	68	4,65%
Sant Lluís	6.735	175	2,60%
Eivissa	151.827	2.886	1,90%
Eivissa	51.128	1.134	2,22%
Sant Antoni de Portmany	27.033	527	1,95%
Sant Joan de Labritja	6.576	121	1,84%
Sant Josep de sa talaia	27.732	403	1,45%
Santa Eulària del riu	39.358	701	1,78%
Formentera	11.904	203	1,71%
Formentera	11.904	203	1,71%
Illes Balears	1.171.543	33.894	2,89%

Elaboració: Direcció General d'Atenció a la Dependència a partir de les dades del Sistema de Gestió de la Dependència (DISDEP).

NOTA: Per problemes d'interoperabilitat amb el programa nSISAAD de l'IMSERSO, poden existir diferències amb les dades que ofereix aquest

* Font: Institut Nacional d'Estadística (INE). Padró oficial 2020.



G CONSELLERIA
O AFERS SOCIALS
I I ESPORTS
B DIRECCIÓ GENERAL
/ ATENCIÓ
DEPENDÈNCIA

T1_06 SITUACIÓ DEPENDÈNCIA. Perfil del sol·licitant

INFORMACIÓ ACTUAL

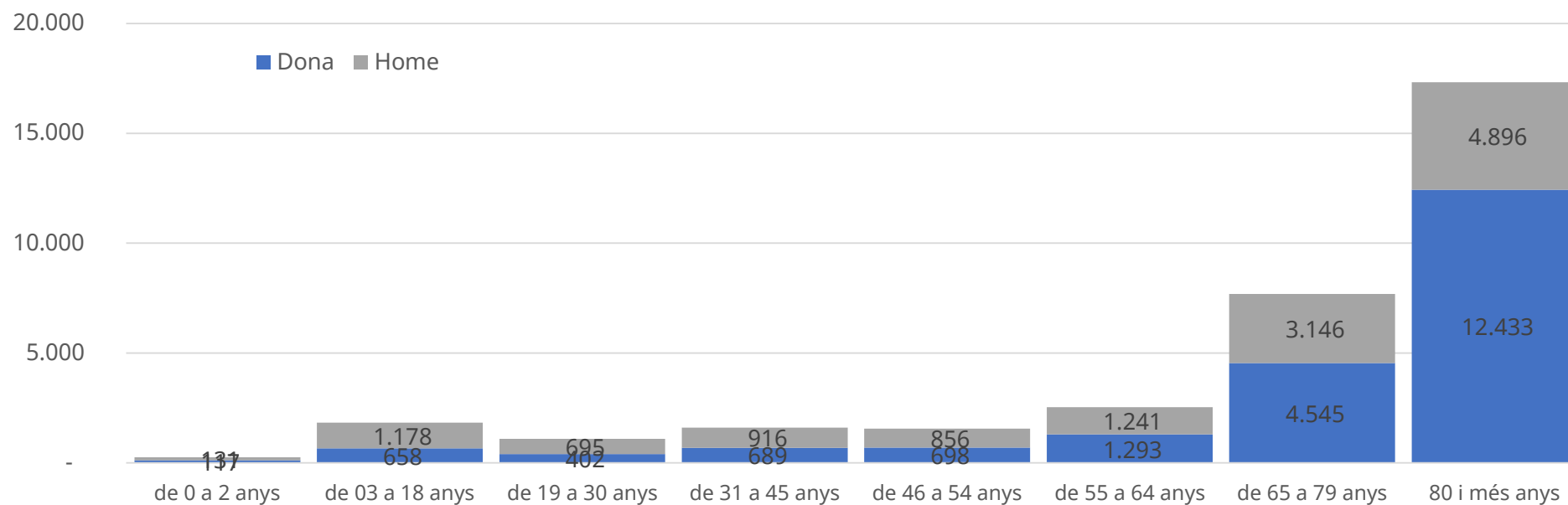
Nivell d'agregació: Illa

Data: maig 2021

	de 0 a 2 anys	de 03 a 18 anys	de 19 a 30 anys	de 31 a 45 anys	de 46 a 54 anys	de 55 a 64 anys	de 65 a 79 anys	80 i més anys	Total
Mallorca	225	1.514	933	1.306	1.280	2.044	6.246	14.038	27.586
Dona	106	535	339	562	584	1.051	3.682	10.123	16.982
Home	119	979	594	744	696	993	2.564	3.915	10.604
Menorca	8	140	73	154	142	268	726	1.708	3.219
Dona	4	57	26	70	57	145	475	1.207	2.041
Home	4	83	47	84	85	123	251	501	1.178
Eivissa	13	167	87	137	122	206	670	1.484	2.886
Dona	6	61	37	55	53	90	360	1.035	1.697
Home	7	106	50	82	69	116	310	449	1.189
Formentera	2	15	4	8	10	16	49	99	203
Dona	1	5		2	4	7	28	68	115
Home	1	10	4	6	6	9	21	31	88
ILLES BALEARS	248	1.836	1.097	1.605	1.554	2.534	7.691	17.329	33.894
Dona	117	658	402	689	698	1.293	4.545	12.433	20.835
Home	131	1.178	695	916	856	1.241	3.146	4.896	13.059



Perfil del Sol·licitant



Elaboració: Direcció General d'Atenció a la Dependència a partir de les dades del Sistema de Gestió de la Dependència (DISDEP).

NOTA: Per problemes d'interoperabilitat amb el programa nSISAAD de l'IMSERSO, poden existir diferències amb les dades que ofereix aquest organisme.

T1_07 SITUACIÓ DEPENDÈNCIA PER ILLES. Dictàmens

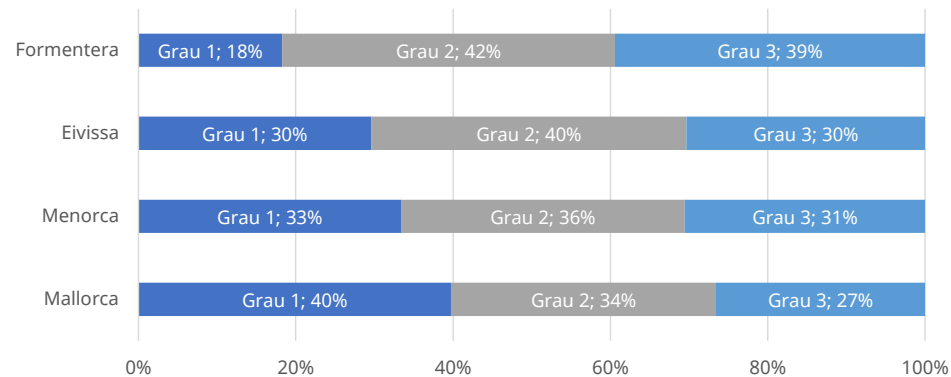
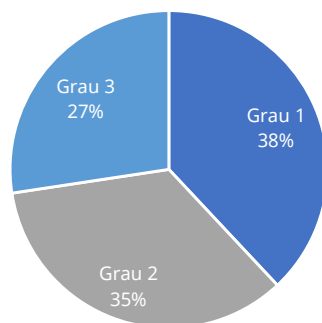
INFORMACIÓ ACTUAL

Nivell d'agregació: Illa

Data: maig 2021

Illa	SENSE GRAU	GRAU I		GRAU II		GRAU III		TOTAL SOL-LICITANTS AMB DRET A PRESTACIÓ (GIII + GII + GI)			
		N1	N2	N1	N2	N1	N2				
Mallorca	5.461	7.656	390	352	6.042	659	427	4.741	545	330	21.142
Menorca	456	816	25	32	783	99	61	689	71	39	2.615
Eivissa	340	655	34	30	800	92	82	630	78	29	2.430
Formentera	20	29	0	3	69	3	2	63	5	1	175
Illes Balears	6.277	9.156	449	417	7.694	853	572	6.123	699	399	26.362

Graus Dependència Sol·licitants amb Dret



Elaboració: Direcció General d'Atenció a la Dependència a partir de les dades del Sistema de Gestió de la Dependència (DISDEP).

NOTA: Per problemes d'interoperabilitat amb el programa nSISAAD de l'IMSERSO, poden existir diferències amb les dades que ofereix aquest organisme.

T1.08 SITUACIÓ DEPENDÈNCIA. Dictàmens

INFORMACIÓ ACTUAL

Data: maig 2021

Nivell d'agregació: Illa i municipi

Municipi	SENSE GRAU	GRAU I		GRAU II		GRAU III		TOTAL SOL·LICITANTS AMB DRET A PRESTACIÓ (GIII + GII + GI)			
		N1	N2	N1	N2	N1	N2				
Mallorca	5.461	7.656	390	352	6.042	659	427	4.741	545	330	21.142
Alaró	32	58	1	4	48	3	4	31	4	1	154
Alcúdia	68	88	4	4	81	11	6	82	10	10	296
Algaida	36	75	2	2	44	4	1	28	2	0	158
Andratx	65	59	1	2	53	8	0	37	4	3	167
Ariany	14	27	0	1	18	0	0	7	0	0	53
Artà	34	76	4	7	63	7	2	33	1	0	193
Banyalbufar	2	2	0	0	5	0	0	1	1	0	9
Binissalem	68	98	11	1	73	3	5	47	11	4	253
Búger	11	10	1	1	8	2	2	5	3	0	32
Bunyola	38	55	1	0	60	4	0	32	4	1	157
Calvià	147	171	14	10	137	22	15	173	21	11	574
Campanet	18	25	1	3	38	4	2	19	3	0	95
Campos	60	103	5	5	68	9	7	56	4	2	259
Capdepera	56	77	4	3	95	10	2	93	9	2	295
Consell	24	38	3	1	30	1	8	15	2	3	101
Costitx	8	16	0	0	24	1	2	10	0	0	53
Deià	2	2	0	0	1	0	0	1	0	0	4
Escorca	0	0	0	0	0	0	0	0	0	0	0
Esporles	22	36	2	1	21	1	2	21	1	1	86
Estellencs	3	4	0	0	1	0	0	1	0	0	6
Felanitx	112	184	10	2	179	19	12	110	12	9	537
Fornalutx	2	5	0	0	7		0	2	2	0	16
Inca	205	348	18	16	316	30	34	249	40	10	1.061
Lloret de Vistalegre	15	17	0	2	12	2	1	8	1	0	43
Lloseta	49	86	5	3	64	6	3	38	8	1	214
Llubí	21	28	1	0	23	1	0	15	2	1	71
Lucmajor	221	252	13	11	174	20	18	114	14	8	624
Manacor	216	411	22	20	297	37	26	240	21	17	1.091
Mancor de la vall	6	13	0	0	14	0	1	9	0	0	37
Maria de la salut	21	44	0	1	32	0	1	12	2	0	92
Marratxí	103	273	8	14	258	41	25	220	34	18	891
Montuiri	19	43	1	1	55	6	2	92	2	1	203
Muro	39	63	2	3	53	3	2	58	3	4	191
Palma de Mallorca	3074	3648	213	179	2569	288	177	1877	222	183	9.356
Petra	19	38	0	2	32	1	0	15	3	0	91
Pobla, sa	101	147	6	11	170	21	6	88	17	4	470
Pollença	68	153	4	6	136	14	10	149	11	1	484
Porreres	29	69	2	1	60	3	1	49	2	2	189
Puigpunyent	7	21	0	1	11	1	0	6	0	0	40
Salines, ses	31	54	2	0	25	3	3	29	1	2	119
Sant Joan	18	48	0	1	48	6	3	78	2	0	186
Sant Llorenç des cardassar	28	55	5	6	48	6	2	29	8	2	161
Santa eugènia	10	32	0	1	21	3	0	5	1	1	64
Santa margalida	28	94	2	3	96	10	10	92	6	6	319
Santa maria del camí	68	68	4	0	63	10	3	53	7	4	212
Santanyi	47	70	5	4	80	8	6	103	7	7	290
Selva	20	47	1	1	27	5	4	22	6	2	115
Sencelles	15	35	1	0	35	2	5	26	10	4	118
Sineu	34	46	0	0	47	2	0	51	2	0	148
Sóller	72	120	5	8	114	10	7	152	13	2	431
Son servera	13	62	1	5	54	4	6	23	6	1	162
Valldemossa	16	18	1	2	16	0	0	9	0	0	46
Vilafranca de Bonany	26	44	4	3	38	7	1	26	0	2	125
Menorca	456	816	25	32	783	99	61	689	71	39	2.615
Alaior	45	64	2	0	86	9	4	61	5	7	238
Castell, es	29	69	1	5	67	9	3	46	5	2	207
Ciutadella de Menorca	107	286	5	7	264	22	14	247	22	10	877
Ferrieres	24	33	0	2	50	6	4	38	3	0	136
Maó	188	277	15	13	237	40	27	209	26	16	860
Mercadal, es	14	22	0	2	30	5	2	44	4	3	112
Migjorn gran, es	16	20	0	0	11	2	5	9	1	0	48
Sant lluis	33	45	2	3	38	6	2	35	5	1	137
Eivissa	340	655	34	30	800	92	82	630	78	29	2.430
Eivissa	165	280	17	10	296	40	36	231	27	9	946
Sant Antoni de Portmany	47	131	2	4	140	18	15	130	15	7	462
Sant Joan de Labritja	13	20	3	2	35	4	3	27	3	0	97
Sant Josep de sa talaia	42	91	7	8	114	14	17	71	14	7	343
Santa Eulària del riu	73	133	5	6	215	16	11	171	19	6	582
Formentera	20	29	0	3	69	3	2	63	5	1	175
Formentera	20	29	0	3	69	3	2	63	5	1	175
Illes Balears	6.277	9.156	449	417	7.694	853	572	6.123	699	399	26.362

Elaboració: Direcció General d'Atenció a la Dependència a partir de les dades del Sistema de Gestió de la Dependència (DISDEP).

NOTA: Per problemes d'interoperabilitat amb el programa nSISAAD de l'IMSERSO, poden existir diferències amb les dades que ofereix aquest organisme.

T1_09 SITUACIÓ DEPENDÈNCIA. Dictàmens

INFORMACIÓ ACTUAL

Nivell d'agregació: Illa i municipi

Data: maig 2021

Municipi	Població*	Sol·licitants amb dret a prestació	% persones sol·licitants amb dret sobre població**
Mallorca	912.171	21.142	2,32%
Alaró	5.617	154	2,74%
Alcúdia	20.819	296	1,42%
Algaida	5.793	158	2,73%
Andratx	11.433	167	1,46%
Ariany	902	53	5,88%
Artà	7.984	193	2,42%
Banyalbufar	523	9	1,72%
Binissalem	8.756	253	2,89%
Búger	1.087	32	2,94%
Bunyola	6.895	157	2,28%
Calvià	51.710	574	1,11%
Campanet	2.648	95	3,59%
Campos	11.283	259	2,30%
Capdepera	12.158	295	2,43%
Consell	4.125	101	2,45%
Costitx	1.329	53	3,99%
Deià	630	4	0,63%
Escorca	208	0	0,00%
Esporles	5.113	86	1,68%
Estellencs	327	6	1,83%
Felanitx	18.202	537	2,95%
Fornalutx	679	16	2,36%
Inca	33.679	1.061	3,15%
Lloret de Vistalegre	1.437	43	2,99%
Lloseta	6.122	214	3,50%
Llubí	2.298	71	3,09%
Llucmajor	37.752	624	1,65%
Manacor	44.527	1.091	2,45%
Mancor de la vall	1.528	37	2,42%
Maria de la salut	2.245	92	4,10%
Marratxí	37.724	891	2,36%
Montuiri	2.987	203	6,80%
Muro	7.394	191	2,58%
Palma de Mallorca	422.587	9.356	2,21%
Petra	2.942	91	3,09%
Pobla, sa	13.764	470	3,41%
Pollença	16.658	484	2,91%
Porreres	5.576	189	3,39%
Puigpunyent	2.044	40	1,96%
Salines, ses	5.096	119	2,34%
Sant Joan	2.145	186	8,67%
Sant Llorenç des cardassar	8.742	161	1,84%
Santa eugènia	1.641	64	3,90%
Santa margalida	12.797	319	2,49%
Santa maria del camí	7.486	212	2,83%
Santanyí	12.373	290	2,34%
Selva	4.080	115	2,82%
Sencelles	3.370	118	3,50%
Sineu	4.030	148	3,67%
Sóller	13.634	431	3,16%
Son servera	11.817	162	1,37%



Valldemossa	2.009	46	2,29%
Vilafranca de Bonany	3.466	125	3,61%
Menorca	95.641	2.615	2,73%
Alaior	9.467	238	2,51%
Castell, es	7.572	207	2,73%
Ciutadella de Menorca	30.588	877	2,87%
Ferrieres	4.908	136	2,77%
Maó	29.592	860	2,91%
Mercadal, es	5.316	112	2,11%
Migjorn gran, es	1.463	48	3,28%
Sant Lluís	6.735	137	2,03%
Eivissa	151.827	2.430	1,60%
Eivissa	51.128	946	1,85%
Sant Antoni de Portmany	27.033	462	1,71%
Sant Joan de Labritja	6.576	97	1,48%
Sant Josep de sa talaia	27.732	343	1,24%
Santa Eulària del riu	39.358	582	1,48%
Formentera	11.904	175	1,47%
Formentera	11.904	175	1,47%
Illes Balears	1.171.543	26.362	2,25%

Elaboració: Direcció General d'Atenció a la Dependència a partir de les dades del Sistema de Gestió de la Dependència (DISDEP).

NOTA: Per problemes d'interoperabilitat amb el programa NSISAAD de l'IMSERSO, poden existir diferències amb les dades que ofereix aquest organisme.

* Font: Institut Nacional d'Estadística (INE). Padró oficial 2020.

T1_10 SITUACIÓ DEPENDÈNCIA. Prestacions

INFORMACIÓ ACTUAL

Nivell d'agregació: Illa i municipi

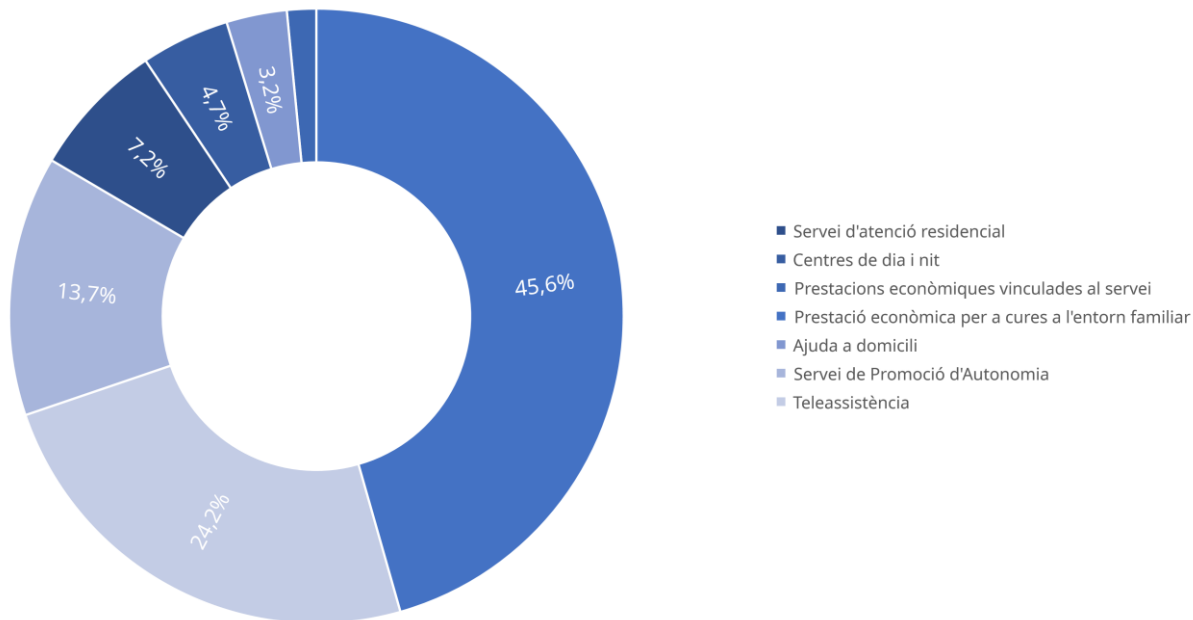
Data: maig 2021

Municipi	Servei d'atenció residencial	Centres de dia i nit	Prestacions econòmiques vinculades al servei	Prestació econòmica per a cures a l'entorn familiar	Ajuda a domicili	Servei de Promoció d'Autonomia	Teleassistència	Total prestacions
Mallorca	2.130	1.471	538	13.981	1.062	4.368	7.879	31.429
Alaró	3	13	2	121	3	35	65	242
Alcúdia	40	10	4	209	4	38	91	396
Algaida		20	1	102	29	53	80	285
Andratx		8	1	133		24	64	230
Ariany		4		37	10	20	22	93
Artà	14	19	2	126	12	8	85	266
Banyalbufar	1			6	3	1	2	13
Binissalem	2	6	1	219	6	54	125	413
Búger		1		27		6	12	46
Bunyola		9		137		36	66	248
Calvià	118	39	13	314	14	66	128	692
Campanet		8		80		16	37	141
Campos	13	11		195	9	43	99	370
Capdepera	106	27	4	118	7	9	74	345
Consell	5	5		77	4	18	31	140
Costitx	1	4		35	7	9	25	81
Deià				4		1	1	6
Escorca	0	0	0	0	0	0	0	0
Esporles	1	6		66		18	44	135
Estellencs				5			1	6
Felanitx	63	25		348	14	81	202	733
Fornalutx				16		3	1	20
Inca	128	57	7	752	14	162	381	1501
Lloret de Vistalegre		2		29	8	13	19	71
Lloseta	1	13	6	177	3	47	109	356
Llubí		6		45	16	22	36	125
Llucmajor	17	59	1	485		109	191	862
Manacor	150	86	26	721	28	133	418	1562
Mancor de la vall		7		26		6	15	54
Maria de la salut		5		64	20	21	50	160
Marratxí	125	77	18	607	47	136	285	1295
Montuiri	85	6	7	71	18	31	52	270
Muro	20	9	3	123		37	69	261
Palma de Mallorca	719	712	304	6138	626	2.523	3.786	14808
Petra	1	9		63	22	31	35	161
Pobla, sa	18	20		379	7	71	155	650
Pollença	98	19	21	300		60	131	629
Porreres		3	26	124	9	47	75	284
Puigpunyent		1		33	2	3	17	56
Salines, ses	1	13		87	5	18	47	171
Sant Joan	82	8	12	58	12	31	39	242
Sant Llorenç des cardassar	2	17	1	121	7	21	67	236
Santa eugènia	6	5		45	2	14	28	100
Santa margalida	58	13	23	155		49	81	379
Santa maria del camí	16	16	3	145	4	41	65	290
Santanyi	80	9	9	141	2	30	50	321
Selva	2	2	1	100		25	66	196
Sencelles	19	5	21	55	20	31	48	199
Sineu	1	7	15	93	30	26	63	235
Sóller	132	33	4	226	12	41	95	543
Son servera	1	16	2	120	8	10	68	225
Valldemossa		5		38		12	17	72
Vilafranca de Bonany	1	16		85	18	28	66	214
Menorca	284	187	31	1.881	93	376	727	3.579
Alaior	26	18	3	182	10	25	110	374
Castell, es	6	18		170	8	28	51	281
Ciutadella de Menorca	124	53	15	632	22	128	306	1280
Ferrerries	24	16	1	90	16	19	57	223
Maó	73	58	1	599	24	131	114	1000
Mercadal, es	16	12	4	74		12	40	158
Migjorn gran, es	1	5		38	4	10	33	91
Sant lluís	14	7	7	96	9	23	16	172
Eivissa	342	113	24	1.581	70	503	699	3.332
Eivissa	138	38	3	603	33	221	282	1318
Sant Antoni de Portmany	85	18		296	14	91	104	608



Sant Joan de Labritja	4	8	1	79	3	18	33	146
Sant Josep de sa talaia	33	17	1	232	10	67	108	468
Santa Eulària del riu	82	32	19	371	10	106	172	792
Formentera	2	25	0	126	3	24	18	198
Formentera	2	25	0	126	3	24	18	198
Illes Balears	2.758	1.796	593	17.569	1.228	5.271	9.323	38.538

Prestacions



Elaboració: Direcció General d'Atenció a la Dependència a partir de les dades del Sistema de Gestió de la Dependència (DISDEP).

NOTA: Per problemes d'interoperabilitat amb el programa nSISAAD de l'IMSERSO, poden existir diferències amb les dades que ofereix aquest organisme.

T1_11 SITUACIÓ DEPENDÈNCIA. Beneficiaris

INFORMACIÓ ACTUAL

Nivell d'agregació: Illa i municipi

Data: maig 2021

Municipi	Població	Beneficiaris	Percentatge beneficiaris sobre població**
Mallorca	912.171	18.949	2,08%
Alaró	5.617	142	2,53%
Alcúdia	20.819	273	1,31%
Algaida	5.793	144	2,49%
Andratx	11.433	143	1,25%
Ariany	902	46	5,10%
Artà	7.984	167	2,09%
Banyalbufar	523	7	1,34%
Binissalem	8.756	233	2,66%
Búger	1.087	29	2,67%
Bunyola	6.895	146	2,12%
Calvià	51.710	499	0,96%
Campanet	2.648	88	3,32%
Campos	11.283	228	2,02%
Capdepera	12.158	261	2,15%
Consell	4.125	90	2,18%
Costitx	1.329	42	3,16%
Deià	630	4	0,63%
Escorca	208	0	0,00%
Esporles	5.113	75	1,47%
Estellencs	327	5	1,53%
Felanitx	18.202	458	2,52%
Fornalutx	679	16	2,36%
Inca	33.679	938	2,79%
Lloret de Vistalegre	1.437	36	2,51%
Lloseta	6.122	201	3,28%
Llubí	2.298	67	2,92%
Llucmajor	37.752	549	1,45%
Manacor	44.527	992	2,23%
Mancor de la vall	1.528	33	2,16%
Maria de la salut	2.245	83	3,70%
Marratxí	37.724	812	2,15%
Montuiri	2.987	183	6,13%
Muro	7.394	161	2,18%
Palma de Mallorca	422.587	8.451	2,00%
Petra	2.942	83	2,82%
Pobla, sa	13.764	420	3,05%
Pollença	16.658	435	2,61%
Porreres	5.576	165	2,96%
Puigpunyent	2.044	36	1,76%
Salines, ses	5.096	104	2,04%
Sant Joan	2.145	169	7,88%
Sant Llorenç des cardassar	8.742	146	1,67%
Santa eugènia	1.641	58	3,53%
Santa margalida	12.797	260	2,03%
Santa maria del camí	7.486	189	2,52%
Santanyí	12.373	245	1,98%
Selva	4.080	104	2,55%
Sencelles	3.370	114	3,38%
Sineu	4.030	131	3,25%
Sóller	13.634	382	2,80%
Son servera	11.817	144	1,22%

Valldemossa	2.009	45	2,24%
Vilafranca de Bonany	3.466	117	3,38%
Menorca	95.641	2.388	2,50%
Alaior	9.467	229	2,42%
Castell, es	7.572	191	2,52%
Ciutadella de Menorca	30.588	817	2,67%
Ferrerries	4.908	133	2,71%
Maó	29.592	741	2,50%
Mercadal, es	5.316	105	1,98%
Migjorn gran, es	1.463	47	3,21%
Sant Lluís	6.735	125	1,86%
Eivissa	151.827	2.148	1,41%
Eivissa	51.128	826	1,62%
Sant Antoni de Portmany	27.033	417	1,54%
Sant Joan de Labritja	6.576	93	1,41%
Sant Josep de sa talaia	27.732	296	1,07%
Santa Eulària del riu	39.358	516	1,31%
Formentera	11.904	156	1,31%
Formentera	11.904	156	1,31%
Illes Balears	1.171.543	23.641	2,02%

Elaboració: Direcció General d'Atenció a la Dependència a partir de les dades del Sistema de Gestió de la Dependència (DISDEP).

NOTA: Per problemes d'interoperabilitat amb el programa nSISAAD de l'IMSERSO, poden existir diferències amb les dades que ofereix aquest organisme.

* Font: Institut Nacional d'Estadística (INE). Padró oficial 2020.



T1_12 SITUACIÓ DEPENDÈNCIA. Persones pendents de valorar

INFORMACIÓ ACTUAL

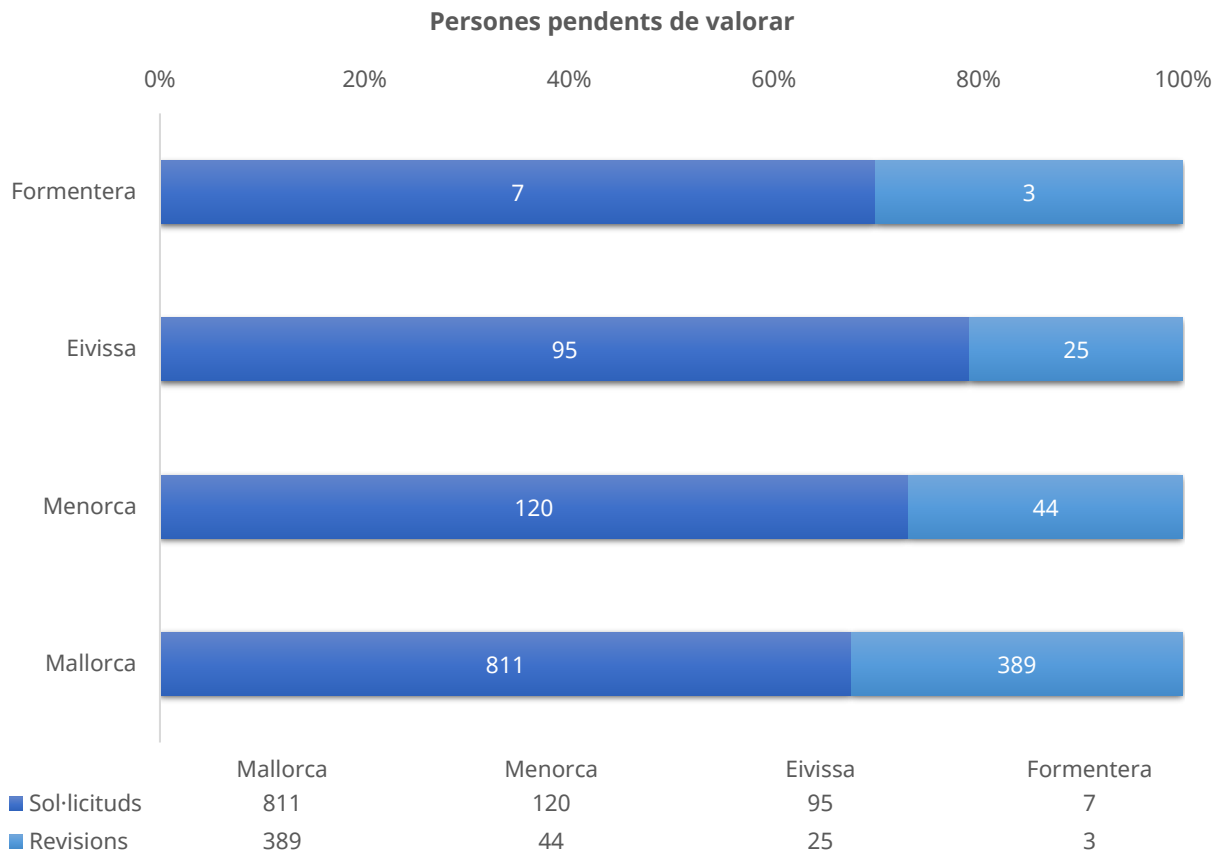
Nivell d'agregació: Illa i municipi

Data: maig 2021

Municipi	Sol·licituds	Revisions	Suma
Mallorca	811	389	1.200
Alaró	3	6	9
Alcúdia	20	7	27
Algaida	10	4	14
Andratx	7	3	10
Ariany	3	1	4
Artà	10	4	14
Banyalbufar	1	1	2
Binissalem	8	3	11
Búger	1	0	1
Bunyola	4	2	6
Calvià	32	8	40
Campanet	1	1	2
Campos	20	8	28
Capdepera	9	4	13
Consell	5	2	7
Costitx	2	0	2
Deià	1	0	1
Escorca	1	0	1
Esporles	4	2	6
Estellencs	1	0	1
Felanitx	14	7	21
Fornalutx	0	2	2
Inca	34	11	45
Lloret de Vistalegre	3	1	4
Lloseta	10	9	19
Llubí	6	1	7
Llucmajor	18	18	36
Manacor	43	24	67
Mancor de la vall	2	0	2
Maria de la salut	4	0	4
Marratxí	34	18	52
Montuïri	4	2	6
Muro	9	3	12
Palma de Mallorca	347	158	505
Petra	3	1	4
Pobla, sa	22	12	34
Pollença	12	11	23
Porreres	2	5	7
Puigpunyent	4	0	4
Salines, ses	8	1	9
Sant Joan	3	8	11
Sant Llorenç des cardassar	5	3	8
Santa eugènia	3	1	4
Santa margalida	12	5	17
Santa maria del camí	10	1	11
Santanyí	14	12	26
Selva	4	2	6
Sencelles	4	5	9
Sineu	4	4	8
Sóller	13	4	17



Son servera	9	2	11
Valldemossa	5	0	5
Vilafranca de Bonany	3	2	5
Menorca	120	44	164
Alaior	11	6	17
Castell, es	11	6	17
Ciutadella de Menorca	42	14	56
Ferrieres	4	0	4
Maó	33	13	46
Mercadal, es	11	2	13
Migjorn gran, es	4	2	6
Sant Lluís	4	1	5
Eivissa	95	25	120
Eivissa	21	10	31
Sant Antoni de Portmany	14	3	17
Sant Joan de Labritja	11	0	11
Sant Josep de sa talaia	13	2	15
Santa Eulària del riu	36	10	46
Formentera	7	3	10
Formentera	7	3	10
Illes Balears	1.033	461	1.494



Elaboració: Direcció General d'Atenció a la Dependència a partir de les dades del Sistema de Gestió de la Dependència (DISDEP).



T1_12 SITUACIÓ DEPENDÈNCIA. Persones pendents de negociar el seu Programa Individual d'Atenció (PIA)

INFORMACIÓ ACTUAL

Nivell d'agregació: Illa i municipi

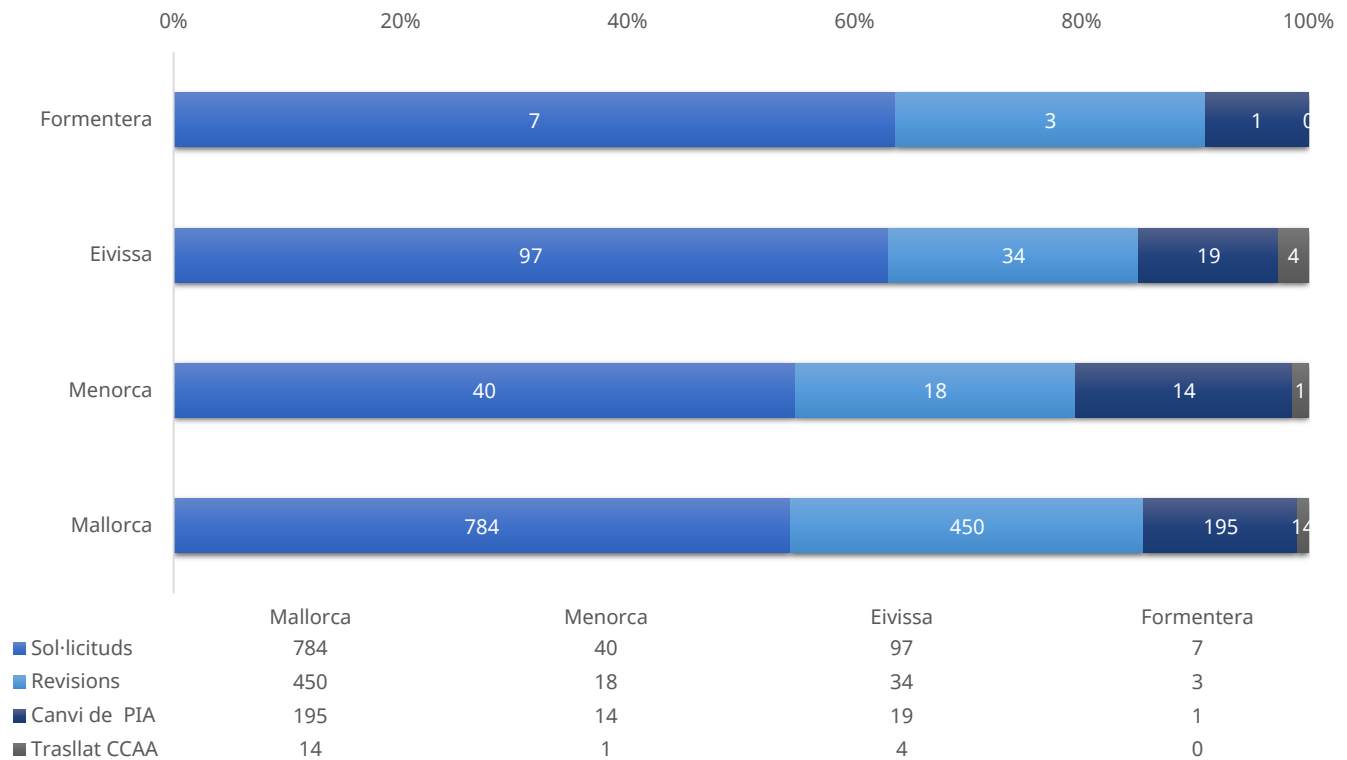
Data: maig 2021

Municipi	Sol·licituds	Revisions	Canvi de PIA	Trasllat CCAA
Mallorca	784	450	195	14
Alaró	5	5	1	0
Alcúdia	8	5	1	1
Algaida	9	2	2	0
Andratx	9	0	0	0
Ariany	2	0	1	0
Artà	4	3	3	0
Banyalbufar	1	0	0	0
Binissalem	12	11	1	0
Búger	0	0	2	0
Bunyola	4	4	2	0
Calvià	14	7	5	2
Campanet	4	3	1	0
Campos	8	5	4	0
Capdepera	10	6	6	0
Consell	6	0	0	0
Costitx	2	1	0	0
Deià	0	0	0	0
Escorca	0	0	0	0
Esporles	3	0	0	0
Estellencs	0	0	0	0
Felanitx	33	8	5	0
Fornalutx	0	0	0	0
Inca	49	24	8	2
Lloret de Vistalegre	3	2	1	0
Lloseta	8	3	0	0
Llubí	1	2	0	0
Llucmajor	27	14	3	1
Manacor	47	22	9	2
Mancor de la vall	3	1	0	0
Maria de la salut	3	2	0	0
Marratxí	34	28	36	0
Montuïri	12	5	1	0
Muro	10	5	1	0
Palma de Mallorca	269	209	74	2
Petra	5	2	0	0
Pobla, sa	21	10	1	0
Pollença	31	4	0	0
Porreres	15	8	4	0
Puigpunyent	3	0	0	0
Salines, ses	9	1	2	0
Sant Joan	6	3	3	0
Sant Llorenç des cardassar	5	3	0	0
Santa eugènia	0	1	0	0
Santa margalida	25	13	6	4
Santa maria del camí	4	3	1	0
Santanyí	15	3	4	0
Selva	7	3	0	0
Sencelles	1	5	1	0
Sineu	9	3	0	0
Sóller	16	3	4	0
Son servera	8	5	2	0
Valldemossa	0	1	0	0
Vilafranca de Bonany	4	2	0	0
Menorca	40	18	14	1
Alaior	0	0	3	0
Castell, es	6	1	2	0
Ciutadella de Menorca	14	9	4	0



Ferrieres	0	0	1	0
Maó	19	7	3	1
Mercadal, es	1	0	1	0
Migjorn gran, es	0	1	0	0
Sant Iluís	0	0	0	0
Eivissa	97	34	19	4
Eivissa	34	20	4	0
Sant Antoni de Portmany	22	5	5	0
Sant Joan de Labritja	0	0	1	1
Sant Josep de sa talaia	19	1	2	0
Santa Eulària del riu	22	8	7	3
Formentera	7	3	1	0
Formentera	7	3	1	0
Illes Balears	928	505	229	19

Persones pendents de negociar el seu PIA



Elaboració: Direcció General d'Atenció a la Dependència a partir de les dades del Sistema de Gestió de la Dependència (DISDEP).