



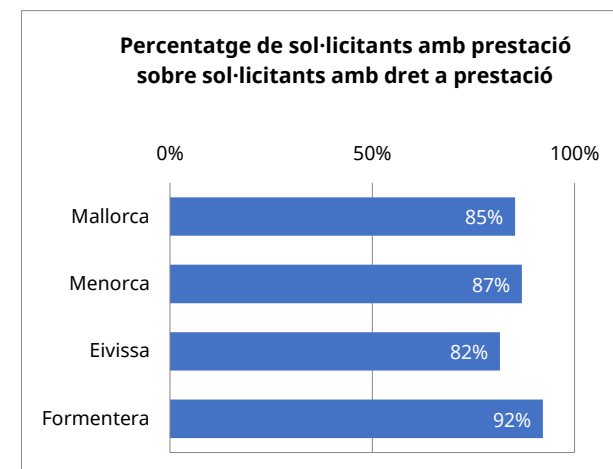
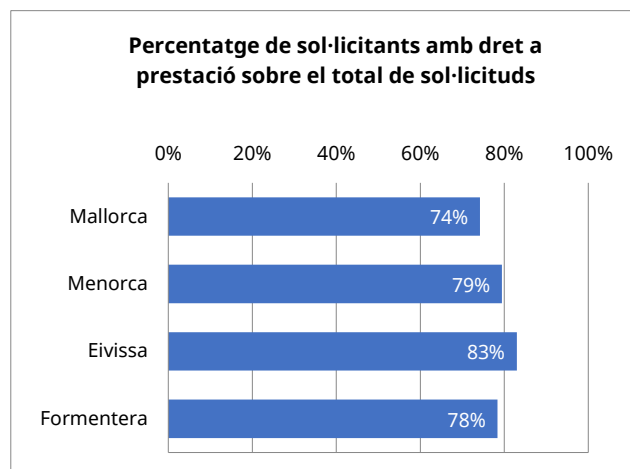
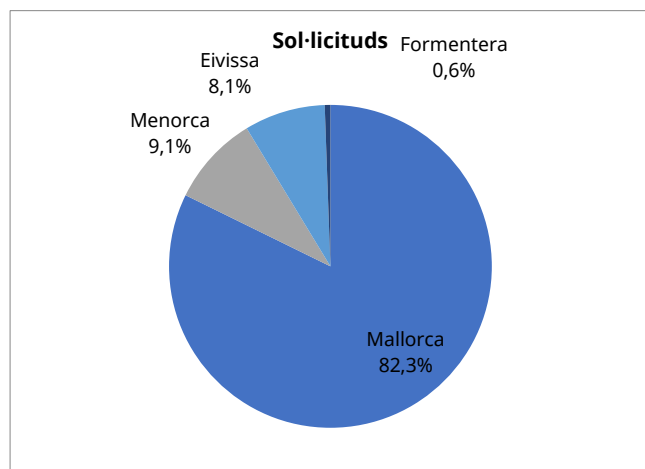
T1_01 SITUACIÓ DEPENDÈNCIA.

INFORMACIÓ HISTÒRICA ACUMULADA

Nivell d'agregació: Illa

Data: abril 2021

Illa	Sol·licituds	Sol·licitants amb dictàmens	Sol·licitants amb dret a prestació	Sol·licitants amb PIA acordat	Sol·licitants amb prestació
Mallorca	66.972	59.427	49.686	46.439	42.376
Menorca	7.376	6.713	5.858	5.302	5.094
Eivissa	6.607	6.013	5.483	4.981	4.470
Formentera	458	401	359	349	331
Illes Balears	81.413	72.554	61.386	57.071	52.271



Elaboració: Direcció General d'Atenció a la Dependència a partir de les dades del Sistema de Gestió de la Dependència (DISDEP).

NOTA: Per problemes d'interoperabilitat amb el programa NSISAAD de l'IMSERSO, poden existir diferències amb les dades que ofereix aquest organisme.

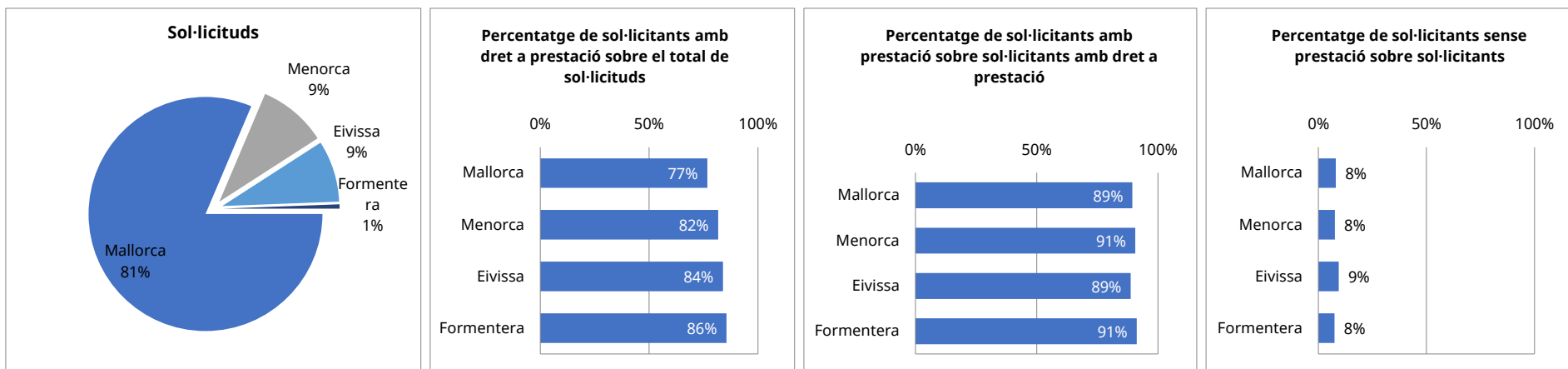
T1_02 SITUACIÓ DEPENDÈNCIA.

INFORMACIÓ ACTUAL

Nivell d'agregació: Illa

Data: abril 2021

Illa	Sol·licituds	Sol·licitants amb dictàmens	Sol·licitants amb dret a prestació	Sol·licitants amb prestació	Sol·licitants amb dret sense prestació
Mallorca	27.430	26.501	21.043	18.827	2.216
Menorca	3.202	3.072	2.618	2.374	244
Eivissa	2.867	2.743	2.405	2.134	271
Formentera	200	191	171	156	15
illes Balears	33.699	32.507	26.237	23.491	2.746



Elaboració: Direcció General d'Atenció a la Dependència a partir de les dades del Sistema de Gestió de la Dependència (DISDEP).

NOTA: Per problemes d'interoperabilitat amb el programa nSISAAD de l'IMSERSO, poden existir diferències amb les dades que ofereix aquest organisme.



T1_03 SITUACIÓ DEPENDÈNCIA.

INFORMACIÓ ACTUAL

Nivell d'agregació: Illa i municipi

Data: abril 2021

Municipi	Sol·licituds	Sol·licitants amb dictàmen	Sol·licitants amb dret a prestació	Sol·licitants amb prestació	En tràmit
Mallorca	27.430	26.501	21.043	18.827	3.145
Alaró	196	187	155	143	21
Alcúdia	380	365	296	274	37
Algaida	200	187	154	144	23
Andratx	243	227	164	143	37
Ariany	72	69	55	45	13
Artà	235	227	194	163	39
Banyalbufar	11	11	9	7	2
Binissalem	331	317	247	228	33
Búger	45	43	32	29	5
Bunyola	201	192	155	147	17
Calvià	738	708	565	491	104
Campanet	116	113	95	91	7
Campos	336	322	261	226	49
Capdepera	356	345	290	255	46
Consell	132	123	99	95	13
Costitx	62	59	52	42	13
Deià	6	5	4	4	1
Escorca	1	0	0	0	1
Esporles	115	108	86	77	16
Estellencs	11	10	7	4	4
Felanitx	669	655	541	461	94
Fornalutx	19	19	17	17	0
Inca	1.297	1.258	1.055	936	158
Lloret de Vistalegre	62	58	43	36	11
Lloseta	274	257	209	197	29
Llubí	97	94	73	67	9
Llucmajor	881	850	629	559	101
Manacor	1.357	1.310	1.094	984	157
Mancor de la vall	45	42	35	31	7
Maria de la salut	113	111	90	82	10
Marratxí	1.024	986	880	801	117
Montuïri	219	215	196	175	25
Muro	233	229	189	162	31
Palma de Mallorca	12.799	12.430	9.348	8.386	1.331
Petra	117	112	92	83	14
Pobla, sa	589	555	457	401	90
Pollença	574	552	484	437	69
Porreres	220	211	183	162	30
Puigpunyent	49	47	39	37	4
Salines, ses	158	151	120	101	26
Sant Joan	210	203	186	165	28
Sant Llorenç des cardassar	197	188	160	148	21
Santa eugènia	78	76	66	58	10
Santa margalida	358	340	311	260	69
Santa maria del camí	282	278	210	187	27
Santanyí	344	332	285	250	47

AV. España 1 Alomar, 33

07006 Palma

Tel. 971 17 77 07

fd.caib.es



G CONSELLERIA
O AFERS SOCIALS
I I ESPORTS
B DIRECCIÓ GENERAL
/ ATENCIÓ
DEPENDÈNCIA

Selva	135	133	113	102	13
Sencelles	138	133	118	116	7
Sineu	189	184	151	134	22
Sóller	513	491	419	384	57
Son servera	179	169	156	138	28
Valldemossa	65	62	47	43	7
Vilafranca de Bonany	159	152	127	119	15
Menorca	3.202	3.072	2.618	2.374	374
Alaior	291	283	238	227	19
Castell, es	251	237	207	193	28
Ciutadella de Menorca	1.036	981	872	807	120
Ferreries	164	161	138	134	7
Maó	1.084	1.049	865	738	162
Mercadal, es	132	127	113	105	13
Migjorn gran, es	69	63	47	46	7
Sant Lluís	175	171	138	124	18
Eivissa	2.867	2.743	2.405	2.134	395
Eivissa	1.132	1.100	934	831	135
Sant Antoni de Portmany	516	498	450	408	60
Sant Joan de Labritja	122	112	99	95	14
Sant Josep de sa talaia	405	386	345	292	72
Santa Eulària del riu	692	647	577	508	114
Formentera	200	191	171	156	24
Formentera	200	191	171	156	24
Illes Balears	33.699	32.507	26.237	23.491	3.938

Elaboració: Direcció General d'Atenció a la Dependència a partir de les dades del Sistema de Gestió de la Dependència (DISDEP).

NOTA: Per problemes d'interoperabilitat amb el programa nSISAAD de l'IMSERSO, poden existir diferències amb les dades que ofereix aquest organisme.

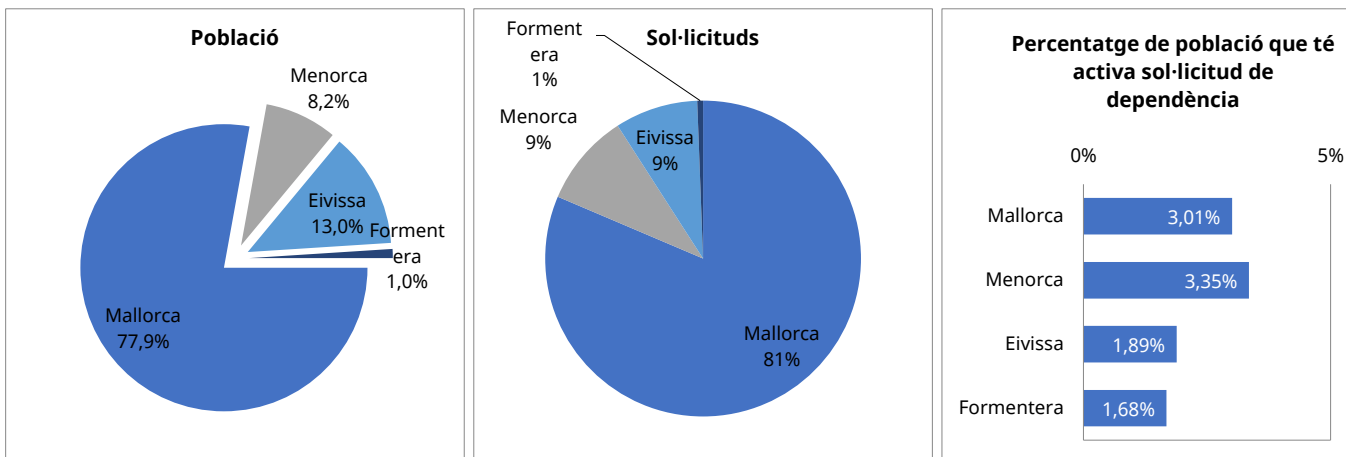
T1_04 SITUACIÓ DEPENDÈNCIA PER ILLES. Relació entre població i sol·licituds

INFORMACIÓ ACTUAL

Nivell d'agregació: Illa

Data: abril 2021

Illa	Població*	Sol·licituds	%
Mallorca	912.171	27.430	3,01%
Menorca	95.641	3.202	3,35%
Eivissa	151.827	2.867	1,89%
Formentera	11.904	200	1,68%
Illes Balears	1.171.543	33.699	2,88%



Elaboració: Direcció General d'Atenció a la Dependència a partir de les dades del Sistema de Gestió de la Dependència (DISDEP).

NOTA: Per problemes d'interoperabilitat amb el programa nSISAAD de l'IMRSERO, poden existir diferències amb les dades que ofereix aquest organisme.

* Font: Institut Nacional d'Estadística (INE). Padró oficial 2020.



T1.05 SITUACIÓ DEPENDÈNCIA PER ILLA I MUNICIPI

INFORMACIÓ ACTUAL

Nivell d'agregació: Illa i municipi

Data: abril 2021

Municipi	Població*	Sol·licituds	%**
Mallorca	912.171	27.430	3,01%
Alaró	5.617	196	3,49%
Alcúdia	20.819	380	1,83%
Algaida	5.793	200	3,45%
Andratx	11.433	243	2,13%
Ariany	902	72	7,98%
Artà	7.984	235	2,94%
Banyalbufar	523	11	2,10%
Binissalem	8.756	331	3,78%
Búger	1.087	45	4,14%
Bunyola	6.895	201	2,92%
Calvià	51.710	738	1,43%
Campanet	2.648	116	4,38%
Campos	11.283	336	2,98%
Capdepera	12.158	356	2,93%
Consell	4.125	132	3,20%
Costitx	1.329	62	4,67%
Deià	630	6	0,95%
Escorca	208	1	0,48%
Esporles	5.113	115	2,25%
Estellencs	327	11	3,36%
Felanitx	18.202	669	3,68%
Fornalutx	679	19	2,80%
Ínca	33.679	1.297	3,85%
Lloret de Vistalegre	1.437	62	4,31%
Lloseta	6.122	274	4,48%
Llubí	2.298	97	4,22%
Llucmajor	37.752	881	2,33%
Manacor	44.527	1.357	3,05%
Mancor de la vall	1.528	45	2,95%
Maria de la salut	2.245	113	5,03%
Marratxí	37.724	1.024	2,71%
Montuïri	2.987	219	7,33%
Muro	7.394	233	3,15%
Palma de Mallorca	422.587	12.799	3,03%
Petra	2.942	117	3,98%
Pobla, sa	13.764	589	4,28%
Pollença	16.658	574	3,45%
Porreres	5.576	220	3,95%
Puigpunyent	2.044	49	2,40%
Salines, ses	5.096	158	3,10%
Sant Joan	2.145	210	9,79%
Sant Llorenç des cardassar	8.742	197	2,25%
Santa eugènia	1.641	78	4,75%
Santa margalida	12.797	358	2,80%
Santa maria del camí	7.486	282	3,77%



G CONSELLERIA
O AFERS SOCIALS
I ESPORTS
B DIRECCIÓ GENERAL
/ ATENCIÓ
DEPENDÈNCIA

Santanyí	12.373	344	2,78%
Selva	4.080	135	3,31%
Sencelles	3.370	138	4,09%
Sineu	4.030	189	4,69%
Sóller	13.634	513	3,76%
Son servera	11.817	179	1,51%
Valldemossa	2.009	65	3,24%
Vilafranca de Bonany	3.466	159	4,59%
Menorca	95.641	3.202	3,35%
Alaior	9.467	291	3,07%
Castell, es	7.572	251	3,31%
Ciutadella de Menorca	30.588	1.036	3,39%
Ferrerries	4.908	164	3,34%
Maó	29.592	1.084	3,66%
Mercadal, es	5.316	132	2,48%
Migjorn gran, es	1.463	69	4,72%
Sant Lluís	6.735	175	2,60%
Eivissa	151.827	2.867	1,89%
Eivissa	51.128	1.132	2,21%
Sant Antoni de Portmany	27.033	516	1,91%
Sant Joan de Labritja	6.576	122	1,86%
Sant Josep de sa talaia	27.732	405	1,46%
Santa Eulària del riu	39.358	692	1,76%
Formentera	11.904	200	1,68%
Formentera	11.904	200	1,68%
Illes Balears	1.171.543	33.699	2,88%

Elaboració: Direcció General d'Atenció a la Dependència a partir de les dades del Sistema de Gestió de la Dependència (DISDEP).

NOTA: Per problemes d'interoperabilitat amb el programa nSISAAD de l'IMSERSO, poden existir diferències amb les dades que ofereix aquest

* Font: Institut Nacional d'Estadística (INE). Padró oficial 2020.



G CONSELLERIA
O AFERS SOCIALS
I I ESPORTS
B DIRECCIÓ GENERAL
/ ATENCIÓ
DEPENDÈNCIA

T1_06 SITUACIÓ DEPENDÈNCIA. Perfil del sol·licitant

INFORMACIÓ ACTUAL

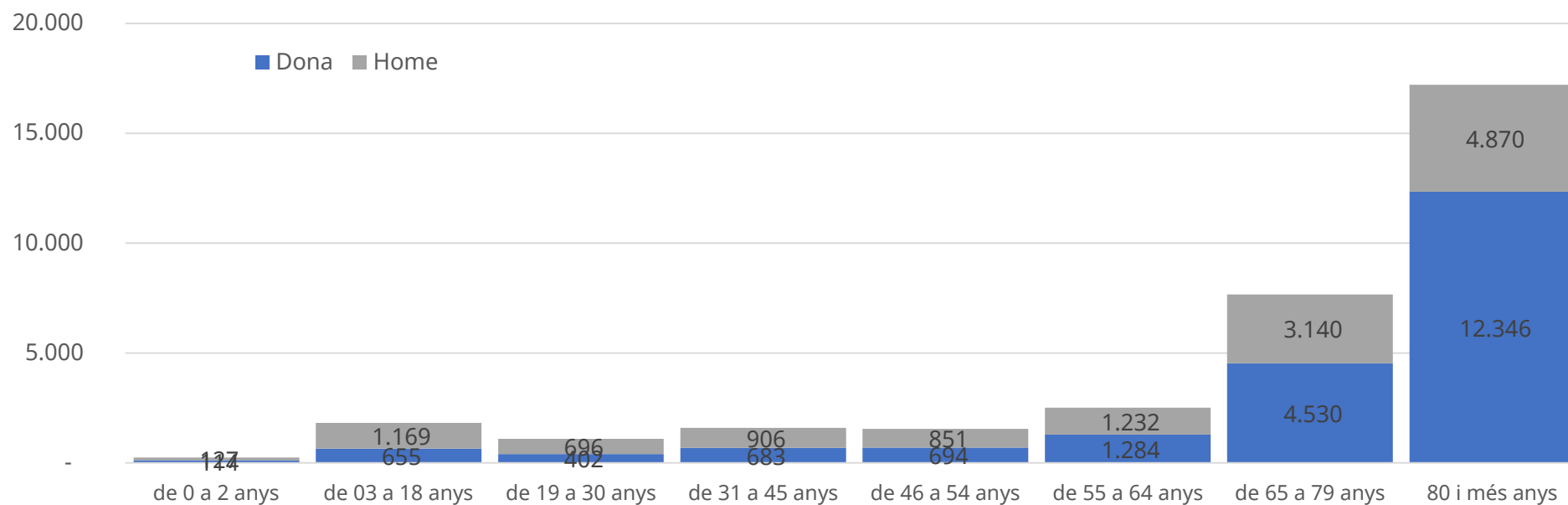
Nivell d'agregació: Illa

Data: abril 2021

	de 0 a 2 anys	de 03 a 18 anys	de 19 a 30 anys	de 31 a 45 anys	de 46 a 54 anys	de 55 a 64 anys	de 65 a 79 anys	80 i més anys	Total
Mallorca	220	1.503	931	1.293	1.274	2.027	6.224	13.958	27.430
Dona	104	533	338	556	580	1.043	3.667	10.062	16.883
Home	116	970	593	737	694	984	2.557	3.896	10.547
Menorca	6	140	74	155	139	268	733	1.687	3.202
Dona	3	57	26	71	57	143	479	1.189	2.025
Home	3	83	48	84	82	125	254	498	1.177
Eivissa	13	165	90	133	121	206	666	1.473	2.867
Dona	6	60	38	54	53	91	357	1.027	1.686
Home	7	105	52	79	68	115	309	446	1.181
Formentera	2	16	3	8	11	15	47	98	200
Dona	1	5	-	2	4	7	27	68	114
Home	1	11	3	6	7	8	20	30	86
ILLES BALEARS	241	1.824	1.098	1.589	1.545	2.516	7.670	17.216	33.699
Dona	114	655	402	683	694	1.284	4.530	12.346	20.708
Home	127	1.169	696	906	851	1.232	3.140	4.870	12.991



Perfil del Sol·licitant



Elaboració: Direcció General d'Atenció a la Dependència a partir de les dades del Sistema de Gestió de la Dependència (DISDEP).

NOTA: Per problemes d'interoperabilitat amb el programa nSISAAD de l'IMSERSO, poden existir diferències amb les dades que ofereix aquest organisme.

T1_07 SITUACIÓ DEPENDÈNCIA PER ILLES. Dictàmens

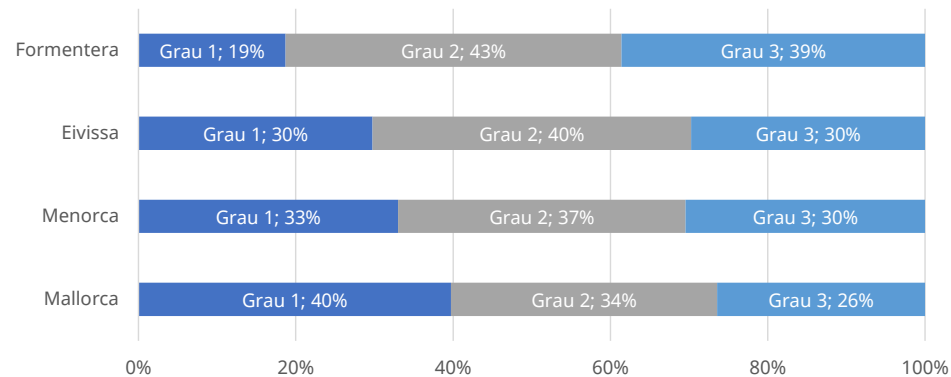
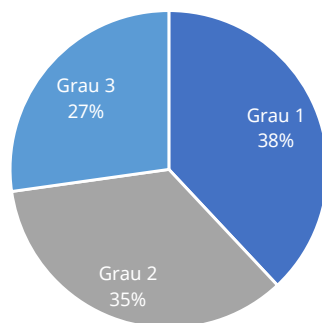
INFORMACIÓ ACTUAL

Nivell d'agregació: Illa

Data: abril 2021

Illa	SENSE GRAU	GRAU I		GRAU II		GRAU III		TOTAL SOL-LICITANTS AMB DRET A PRESTACIÓ (GIII + GII + GI)			
		N1	N2	N1	N2	N1	N2				
Mallorca	5.458	7.612	394	356	6.017	667	433	4.681	553	330	21.043
Menorca	454	806	26	32	795	100	62	687	71	39	2.618
Eivissa	338	652	34	30	797	93	84	607	78	30	2.405
Formentera	20	29	0	3	67	3	3	60	5	1	171
Illes Balears	6.270	9.099	454	421	7.676	863	582	6.035	707	400	26.237

Graus Dependència Sol·licitants amb Dret



Elaboració: Direcció General d'Atenció a la Dependència a partir de les dades del Sistema de Gestió de la Dependència (DISDEP).

NOTA: Per problemes d'interoperabilitat amb el programa nSISAAD de l'IMSERSO, poden existir diferències amb les dades que ofereix aquest organisme.

T1.08 SITUACIÓ DEPENDÈNCIA. Dictàmens

INFORMACIÓ ACTUAL

Data: abril 2021

Nivell d'agregació: Illa i municipi

Municipi	SENSE GRAU	GRAU I		GRAU II			GRAU III		TOTAL SOL·LICITANTS AMB DRET A PRESTACIÓ (GIII + GII + GI)		
		N1	N2	N1	N2	N1	N2				
Mallorca	5.458	7.612	394	356	6.017	667	433	4.681	553	330	21.043
Alaró	32	60	2	4	44	3	4	32	5	1	155
Alcúdia	69	92	4	4	81	11	6	78	10	10	296
Algaida	33	74	2	2	42	4	1	27	2	0	154
Andratx	63	58	1	2	53	8	0	35	4	3	164
Ariany	14	27	0	1	19	0	0	8	0	0	55
Artà	33	75	4	7	64	7	2	34	1	0	194
Banyalbufar	2	2	0	0	5	0	0	1	1	0	9
Binissalem	70	97	11	2	71	3	5	43	11	4	247
Búger	11	10	1	1	8	2	2	5	3	0	32
Bunyola	37	54	1	0	60	5	0	30	4	1	155
Calvià	143	168	14	10	136	24	15	166	21	11	565
Campanet	18	23	1	3	40	4	2	19	3	0	95
Campos	61	102	5	6	69	9	7	57	4	2	261
Capdepera	55	72	4	3	91	10	2	97	9	2	290
Consell	24	34	2	1	31	1	9	16	2	3	99
Costitx	7	15	0	0	24	1	2	10	0	0	52
Deià	1	2	0	0	2	0	0	0	0	0	4
Escorca	0	0	0	0	0	0	0	0	0	0	0
Esporles	22	32	2	1	22	1	2	24	1	1	86
Estellencs	3	4	0	0	1	0	0	2	0	0	7
Felanitx	114	185	10	2	179	20	12	112	12	9	541
Fornalutx	2	5	0	0	8	0	0	2	2	0	17
Inca	203	346	18	16	314	30	34	246	41	10	1.055
Lloret de Vistalegre	15	17	0	2	11	2	1	9	1	0	43
Lloseta	48	82	5	3	64	6	3	37	8	1	209
Llubí	21	28	1	0	24	1	0	16	2	1	73
Llucmajor	221	252	13	11	179	21	18	113	14	8	629
Manacor	216	407	22	21	305	36	26	238	22	17	1.094
Mancor de la vall	7	13	0	0	13	0	1	8	0	0	35
Maria de la salut	21	43	0	1	32	0	1	11	2	0	90
Marratxí	106	262	8	14	259	41	26	218	34	18	880
Montuiri	19	44	1	1	54	6	2	85	2	1	196
Muro	40	64	2	3	50	3	3	57	3	4	189
Palma de Mallorca	3082	3648	216	180	2565	293	179	1859	225	183	9.348
Petra	20	40	0	2	32	1	0	14	3	0	92
Pobla, sa	98	143	6	11	163	21	6	86	17	4	457
Pollença	68	153	4	6	134	14	10	151	11	1	484
Porreres	28	66	2	1	57	3	2	47	3	2	183
Puigpunyent	8	20	0	1	10	1	0	7	0	0	39
Salines, ses	31	53	2	0	27	3	3	29	1	2	120
Sant Joan	17	48	0	1	47	6	3	79	2	0	186
Sant Llorenç des cardassar	28	56	5	6	48	6	2	27	8	2	160
Santa eugènia	10	32	0	1	23	3	0	5	1	1	66
Santa margalida	29	93	2	3	91	10	10	90	6	6	311
Santa maria del camí	68	67	4	0	63	9	3	53	7	4	210
Santanyí	47	71	6	4	76	8	6	100	7	7	285
Selva	20	46	1	1	28	5	4	20	6	2	113
Sencelles	15	35	1	0	34	2	5	27	10	4	118
Sineu	33	48	0	0	49	2	0	49	3	0	151
Sóller	72	118	5	8	109	10	7	147	13	2	419
Son servera	13	63	1	5	51	4	6	19	6	1	156
Valldemossa	15	19	1	2	17	0	0	8	0	0	47
Vilafranca de Bonany	25	44	4	3	38	7	1	28	0	2	127
Menorca	454	806	26	32	795	100	62	687	71	39	2.618
Alaior	45	63	2	0	86	8	4	63	5	7	238
Castell, es	30	69	1	5	70	9	3	43	5	2	207
Ciutadella de Menorca	109	276	6	7	268	22	15	246	22	10	872
Ferrières	23	33	0	2	50	6	4	40	3	0	138
Maó	184	277	15	13	242	42	27	207	26	16	865
Mercadal, es	14	23	0	2	30	5	2	44	4	3	113
Migjorn gran, es	16	20	0	0	11	2	5	8	1	0	47
Sant Iluís	33	45	2	3	38	6	2	36	5	1	138
Eivissa	338	652	34	30	797	93	84	607	78	30	2.405
Eivissa	166	275	17	10	296	40	37	223	27	9	934
Sant Antoni de Portmany	48	130	2	4	139	18	15	120	15	7	450
Sant Joan de Labritja	13	21	3	2	35	4	3	28	3	0	99
Sant Josep de sa talaia	41	92	7	8	115	15	17	70	14	7	345
Santa Eulària del riu	70	134	5	6	212	16	12	166	19	7	577
Formentera	20	29	0	3	67	3	3	60	5	1	171
Formentera	20	29	0	3	67	3	3	60	5	1	171
Illes Balears	6.270	9.099	454	421	7.676	863	582	6.035	707	400	26.237

Elaboració: Direcció General d'Atenció a la Dependència a partir de les dades del Sistema de Gestió de la Dependència (DISDEP).

NOTA: Per problemes d'interoperabilitat amb el programa nSISAAD de l'IMRSO, poden existir diferències amb les dades que ofereix aquest organisme.

T1_09 SITUACIÓ DEPENDÈNCIA. Dictàmens

INFORMACIÓ ACTUAL

Nivell d'agregació: Illa i municipi

Data: abril 2021

Municipi	Població*	Sol·licitants amb dret a prestació	% persones sol·licitants amb dret sobre població**
Mallorca	912.171	21.043	2,31%
Alaró	5.617	155	2,76%
Alcúdia	20.819	296	1,42%
Algaida	5.793	154	2,66%
Andratx	11.433	164	1,43%
Ariany	902	55	6,10%
Artà	7.984	194	2,43%
Banyalbufar	523	9	1,72%
Binissalem	8.756	247	2,82%
Búger	1.087	32	2,94%
Bunyola	6.895	155	2,25%
Calvià	51.710	565	1,09%
Campanet	2.648	95	3,59%
Campos	11.283	261	2,31%
Capdepera	12.158	290	2,39%
Consell	4.125	99	2,40%
Costitx	1.329	52	3,91%
Deià	630	4	0,63%
Escorca	208	0	0,00%
Esporles	5.113	86	1,68%
Estellencs	327	7	2,14%
Felanitx	18.202	541	2,97%
Fornalutx	679	17	2,50%
Inca	33.679	1.055	3,13%
Lloret de Vistalegre	1.437	43	2,99%
Lloseta	6.122	209	3,41%
Llubí	2.298	73	3,18%
Llucmajor	37.752	629	1,67%
Manacor	44.527	1.094	2,46%
Mancor de la vall	1.528	35	2,29%
Maria de la salut	2.245	90	4,01%
Marratxí	37.724	880	2,33%
Montuiri	2.987	196	6,56%
Muro	7.394	189	2,56%
Palma de Mallorca	422.587	9.348	2,21%
Petra	2.942	92	3,13%
Pobla, sa	13.764	457	3,32%
Pollença	16.658	484	2,91%
Porreres	5.576	183	3,28%
Puigpunyent	2.044	39	1,91%
Salines, ses	5.096	120	2,35%
Sant Joan	2.145	186	8,67%
Sant Llorenç des cardassar	8.742	160	1,83%
Santa eugènia	1.641	66	4,02%
Santa margalida	12.797	311	2,43%
Santa maria del camí	7.486	210	2,81%
Santanyí	12.373	285	2,30%
Selva	4.080	113	2,77%
Sencelles	3.370	118	3,50%
Sineu	4.030	151	3,75%
Sóller	13.634	419	3,07%
Son servera	11.817	156	1,32%



Valldemossa	2.009	47	2,34%
Vilafranca de Bonany	3.466	127	3,66%
Menorca	95.641	2.618	2,74%
Alaior	9.467	238	2,51%
Castell, es	7.572	207	2,73%
Ciutadella de Menorca	30.588	872	2,85%
Ferrerries	4.908	138	2,81%
Maó	29.592	865	2,92%
Mercadal, es	5.316	113	2,13%
Migjorn gran, es	1.463	47	3,21%
Sant Lluís	6.735	138	2,05%
Eivissa	151.827	2.405	1,58%
Eivissa	51.128	934	1,83%
Sant Antoni de Portmany	27.033	450	1,66%
Sant Joan de Labritja	6.576	99	1,51%
Sant Josep de sa talaia	27.732	345	1,24%
Santa Eulària del riu	39.358	577	1,47%
Formentera	11.904	171	1,44%
Formentera	11.904	171	1,44%
Illes Balears	1.171.543	26.237	2,24%

Elaboració: Direcció General d'Atenció a la Dependència a partir de les dades del Sistema de Gestió de la Dependència (DISDEP).

NOTA: Per problemes d'interoperabilitat amb el programa NSISAAD de l'IMSERSO, poden existir diferències amb les dades que ofereix aquest organisme.

* Font: Institut Nacional d'Estadística (INE). Padró oficial 2020.

T1_10 SITUACIÓ DEPENDÈNCIA. Prestacions

INFORMACIÓ ACTUAL

Nivell d'agregació: Illa i municipi

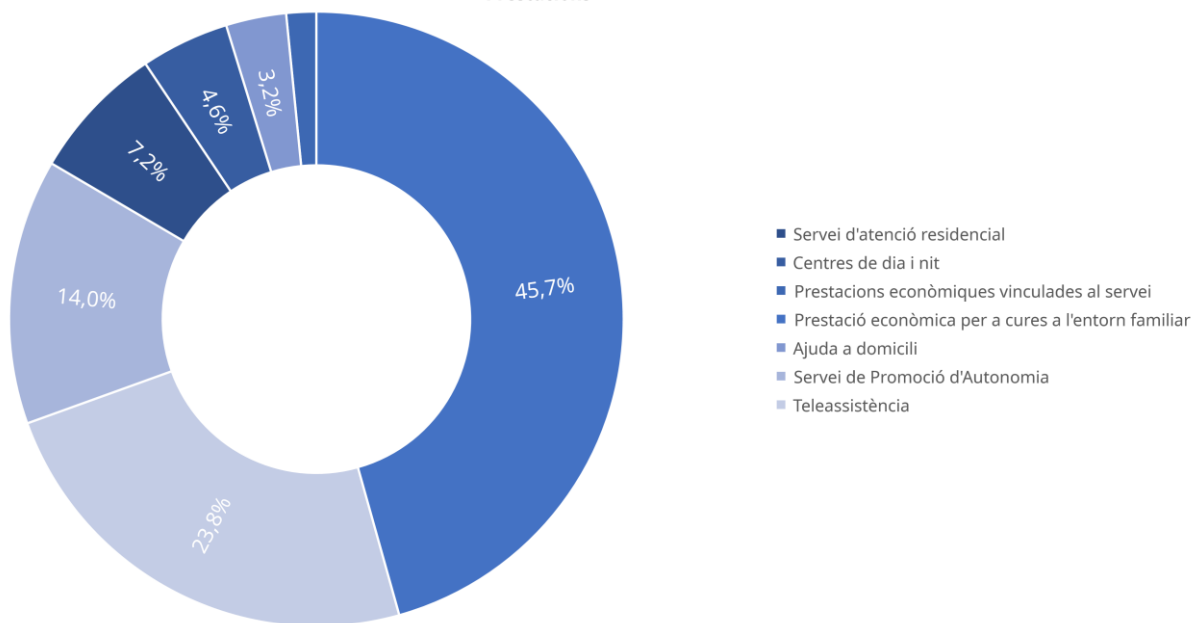
Data: abril 2021

Municipi	Servei d'atenció residencial	Centres de dia i nit	Prestacions econòmiques vinculades al servei	Prestació econòmica per a cures a l'entorn familiar	Ajuda a domicili	Servei de Promoció d'Autonomia	Teleassistència	Total prestacions
Mallorca	2.116	1.465	549	13.883	1.050	4.425	7.743	31.231
Alaró	3	13	2	122	3	35	66	244
Alcúdia	40	10	4	209	4	38	91	396
Algaida	0	20	1	101	27	53	79	281
Andratx	0	8	2	132	0	24	62	228
Ariany	0	4	0	36	11	20	21	92
Artà	14	19	2	124	12	8	81	260
Banyalbufar	1	0	0	6	3	1	2	13
Binissalem	2	6	1	213	6	54	121	403
Búger	0	1	0	27	0	6	11	45
Bunyola	0	9	1	137	0	38	64	249
Calvià	117	39	9	314	14	66	119	678
Campanet	0	8	0	83	0	17	38	146
Campos	13	11	0	192	9	43	94	362
Capdepera	107	26	4	113	7	9	73	339
Consell	5	5	0	82	3	18	34	147
Costitx	1	4	0	35	7	9	25	81
Deià	0	0	0	4	0	1	1	6
Escorca	0	0	0	0	0	0	0	0
Esporles	1	8	0	66	0	19	43	137
Estellençs	0	0	0	4	0	0	2	6
Felanitx	63	25	0	350	12	83	204	737
Fornalutx	0	0	1	16	0	3	1	21
Inca	128	57	9	747	14	167	376	1498
Lloret de Vistalegre	0	2	0	29	8	13	19	71
Lloseta	1	13	6	173	3	47	104	347
Llubí	0	6	0	46	16	22	36	126
Llucmajor	19	58	1	493	0	110	190	871
Manacor	152	86	26	712	28	133	403	1540
Mancor de la vall	0	7	0	24	0	6	15	52
Maria de la salut	0	5	0	64	19	21	49	158
Marratxí	125	78	19	597	46	137	274	1276
Montuiri	74	6	12	69	18	32	52	263
Muro	19	9	3	125	0	37	70	263
Palma de Mallorca	713	705	295	6094	630	2.555	3.729	14721
Petra	1	8	0	63	19	31	35	157
Pobla, sa	18	22	0	358	9	71	152	630
Pollença	99	19	23	299	0	61	130	631
Porreres	1	3	28	119	9	47	72	279
Puigpunyent	0	1	0	34	2	3	18	58
Salines, ses	1	11	0	86	5	19	47	169
Sant Joan	83	8	11	55	11	32	36	236
Sant Llorenç des cardassar	2	17	2	123	6	22	67	239
Santa eugènia	6	5	0	45	2	14	28	100
Santa margalida	57	14	24	155	0	49	80	379
Santa maria del camí	16	16	3	145	3	43	65	291
Santanyi	81	10	11	143	2	30	49	326
Selva	2	2	1	98	0	25	63	191
Sencelles	19	5	23	56	18	31	48	200
Sineu	1	8	17	93	31	28	61	239
Sóller	129	32	6	231	11	43	92	544
Son servera	1	15	2	117	6	10	67	218
Valldemossa	0	4	0	37	0	12	17	70
Vilafranca de Bonany	1	17	0	87	16	29	67	217
Menorca	285	174	29	1.872	91	379	689	3.519
Alaior	27	16	1	181	9	25	100	359
Castell, es	6	15	1	173	6	28	51	280
Ciutadella de Menorca	125	50	15	623	23	128	285	1249
Ferrerries	24	16	1	91	16	19	58	225
Maó	73	53	1	597	24	133	109	990
Mercadal, es	16	12	4	73	0	13	40	158
Migjorn gran, es	0	5	0	37	4	10	30	86
Sant Lluís	14	7	6	97	9	23	16	172
Eivissa	333	113	24	1.579	69	510	668	3.296
Eivissa	137	38	3	607	32	225	269	1311
Sant Antoni de Portmany	83	17	0	295	14	91	93	593



Sant Joan de Labritja	4	8	1	81	3	19	34	150
Sant Josep de sa talaia	31	18	1	228	10	68	104	460
Santa Eulària del riu	78	32	19	368	10	107	168	782
Formentera	2	26	0	125	3	24	18	198
Formentera	2	26	0	125	3	24	18	198
Illes Balears	2.736	1.778	602	17.459	1.213	5.338	9.118	38.244

Prestacions



Elaboració: Direcció General d'Atenció a la Dependència a partir de les dades del Sistema de Gestió de la Dependència (DISDEP).

NOTA: Per problemes d'interoperabilitat amb el programa nSISAAD de l'IMSERSO, poden existir diferències amb les dades que ofereix aquest organisme.

T1_11 SITUACIÓ DEPENDÈNCIA. Beneficiaris

INFORMACIÓ ACTUAL

Nivell d'agregació: Illa i municipi

Data: abril 2021

Municipi	Població	Beneficiaris	Percentatge beneficiaris sobre població**
Mallorca	912.171	18.827	2,06%
Alaró	5.617	143	2,55%
Alcúdia	20.819	274	1,32%
Algaida	5.793	144	2,49%
Andratx	11.433	143	1,25%
Ariany	902	45	4,99%
Artà	7.984	163	2,04%
Banyalbufar	523	7	1,34%
Binissalem	8.756	228	2,60%
Búger	1.087	29	2,67%
Bunyola	6.895	147	2,13%
Calvià	51.710	491	0,95%
Campanet	2.648	91	3,44%
Campos	11.283	226	2,00%
Capdepera	12.158	255	2,10%
Consell	4.125	95	2,30%
Costitx	1.329	42	3,16%
Deià	630	4	0,63%
Escorca	208	0	0,00%
Esporles	5.113	77	1,51%
Estellencs	327	4	1,22%
Felanitx	18.202	461	2,53%
Fornalutx	679	17	2,50%
Inca	33.679	936	2,78%
Lloret de Vistalegre	1.437	36	2,51%
Lloseta	6.122	197	3,22%
Llubí	2.298	67	2,92%
Llucmajor	37.752	559	1,48%
Manacor	44.527	984	2,21%
Mancor de la vall	1.528	31	2,03%
Maria de la salut	2.245	82	3,65%
Marratxí	37.724	801	2,12%
Montuiri	2.987	175	5,86%
Muro	7.394	162	2,19%
Palma de Mallorca	422.587	8.386	1,98%
Petra	2.942	83	2,82%
Pobla, sa	13.764	401	2,91%
Pollença	16.658	437	2,62%
Porreres	5.576	162	2,91%
Puigpunyent	2.044	37	1,81%
Salines, ses	5.096	101	1,98%
Sant Joan	2.145	165	7,69%
Sant Llorenç des cardassar	8.742	148	1,69%
Santa eugènia	1.641	58	3,53%
Santa margalida	12.797	260	2,03%
Santa maria del camí	7.486	187	2,50%
Santanyí	12.373	250	2,02%
Selva	4.080	102	2,50%
Sencelles	3.370	116	3,44%
Sineu	4.030	134	3,33%
Sóller	13.634	384	2,82%
Son servera	11.817	138	1,17%



Valldemossa	2.009	43	2,14%
Vilafranca de Bonany	3.466	119	3,43%
Menorca	95.641	2.374	2,48%
Alaior	9.467	227	2,40%
Castell, es	7.572	193	2,55%
Ciutadella de Menorca	30.588	807	2,64%
Ferrerries	4.908	134	2,73%
Maó	29.592	738	2,49%
Mercadal, es	5.316	105	1,98%
Migjorn gran, es	1.463	46	3,14%
Sant Lluís	6.735	124	1,84%
Eivissa	151.827	2.134	1,41%
Eivissa	51.128	831	1,63%
Sant Antoni de Portmany	27.033	408	1,51%
Sant Joan de Labritja	6.576	95	1,44%
Sant Josep de sa talaia	27.732	292	1,05%
Santa Eulària del riu	39.358	508	1,29%
Formentera	11.904	156	1,31%
Formentera	11.904	156	1,31%
Illes Balears	1.171.543	23.491	2,01%

Elaboració: Direcció General d'Atenció a la Dependència a partir de les dades del Sistema de Gestió de la Dependència (DISDEP).

NOTA: Per problemes d'interoperabilitat amb el programa nSISAAD de l'IMSERSO, poden existir diferències amb les dades que ofereix aquest organisme.

* Font: Institut Nacional d'Estadística (INE). Padró oficial 2020.



T1_12 SITUACIÓ DEPENDÈNCIA. Persones pendents de valorar

INFORMACIÓ ACTUAL

Nivell d'agregació: Illa i municipi

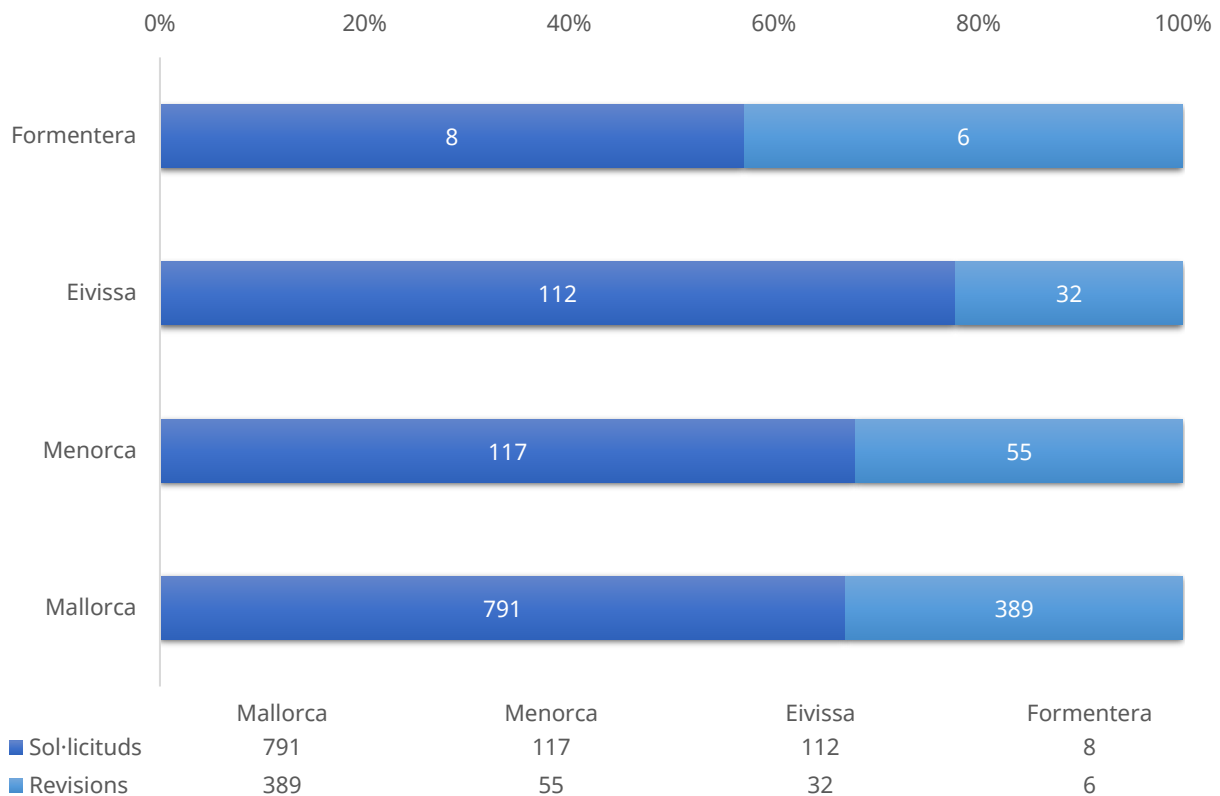
Data: abril 2021

Municipi	Sol·licituds	Revisions	Suma
Mallorca	791	389	1.180
Alaró	8	10	18
Alcúdia	13	8	21
Algaida	13	4	17
Andratx	13	2	15
Ariany	3	0	3
Artà	7	2	9
Banyalbufar	0	0	-
Binissalem	14	4	18
Búger	2	0	2
Bunyola	7	2	9
Calvià	27	6	33
Campanet	3	4	7
Campos	14	9	23
Capdepera	10	4	14
Consell	7	1	8
Costitx	3	0	3
Deià	1	2	3
Escorca	1	0	1
Esporles	7	1	8
Estellencs	1	0	1
Felanitx	14	6	20
Fornalutx	0	2	2
Inca	30	14	44
Lloret de Vistalegre	4	0	4
Lloseta	14	6	20
Llubí	3	0	3
Llucmajor	27	17	44
Manacor	35	21	56
Mancor de la vall	1	0	1
Maria de la salut	2	2	4
Marratxí	31	16	47
Montuïri	4	2	6
Muro	4	4	8
Palma de Mallorca	296	164	460
Petra	3	4	7
Pobla, sa	31	9	40
Pollença	22	12	34
Porreres	9	3	12
Puigpunyent	2	1	3
Salines, ses	8	2	10
Sant Joan	5	6	11
Sant Llorenç des cardassar	6	3	9
Santa eugènia	2	2	4
Santa margalida	15	4	19
Santa maria del camí	5	3	8
Santanyí	13	7	20
Selva	2	2	4
Sencelles	4	0	4
Sineu	6	4	10
Sóller	19	8	27



Son servera	9	4	13
Valldemossa	4	2	6
Vilafranca de Bonany	7	0	7
Menorca	117	55	172
Alaior	8	5	13
Castell, es	12	6	18
Ciutadella de Menorca	50	21	71
Ferrieres	1	0	1
Maó	32	21	53
Mercadal, es	5	0	5
Migjorn gran, es	6	1	7
Sant Lluís	3	1	4
Eivissa	112	32	144
Eivissa	30	14	44
Sant Antoni de Portmany	17	4	21
Sant Joan de Labritja	10	0	10
Sant Josep de sa talaia	15	4	19
Santa Eulària del riu	40	10	50
Formentera	8	6	14
Formentera	8	6	14
Illes Balears	1.028	482	1.510

Persones pendents de valorar



Elaboració: Direcció General d'Atenció a la Dependència a partir de les dades del Sistema de Gestió de la Dependència (DISDEP).

T1_12 SITUACIÓ DEPENDÈNCIA. Persones pendents de negociar el seu Programa Individual d'Atenció (PIA)

INFORMACIÓ ACTUAL

Nivell d'agregació: Illa i municipi

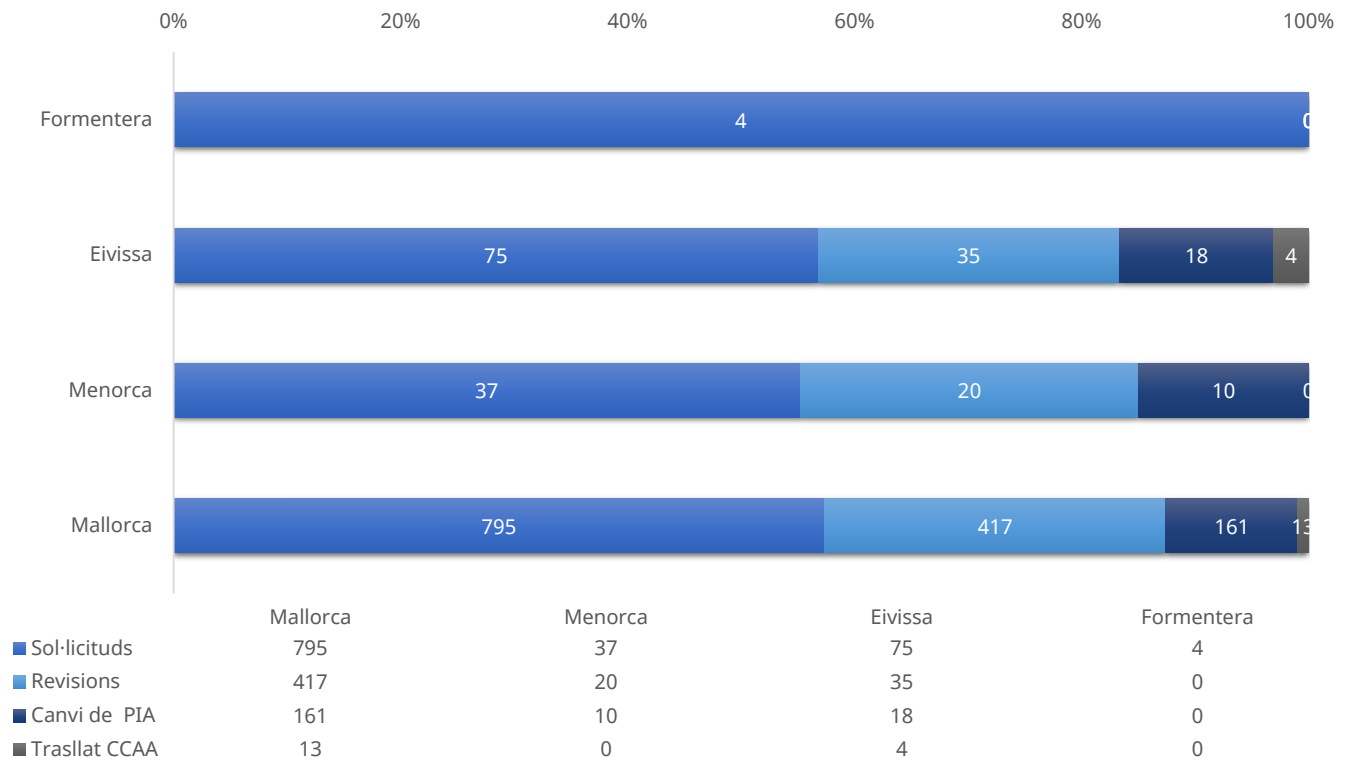
Data: abril 2021

Municipi	Sol·licituds	Revisions	Canvi de PIA	Trasllat CCAA
Mallorca	795	417	161	13
Alaró	1	1	0	0
Alcúdia	9	7	0	1
Algaida	3	1	1	0
Andratx	8	1	0	0
Ariany	8	1	1	0
Artà	4	6	2	0
Banyalbufar	1	1	0	0
Binissalem	4	6	1	0
Búger	2	1	0	0
Bunyola	0	3	4	0
Calvià	20	9	3	2
Campanet	3	1	0	0
Campos	10	7	4	0
Capdepera	10	6	6	0
Consell	1	0	2	0
Costitx	3	1	0	0
Deià	0	0	0	0
Escorca	0	0	0	0
Esporles	3	3	0	0
Estellencs	0	1	0	0
Felanitx	34	8	4	0
Fornalutx	0	0	0	0
Inca	53	24	8	0
Lloret de Vistalegre	4	2	0	0
Lloseta	3	1	0	0
Llubí	3	2	0	0
Llucmajor	23	9	3	1
Manacor	60	15	12	1
Mancor de la vall	2	0	0	0
Maria de la salut	3	1	0	0
Marratxí	22	17	24	0
Montuïri	11	4	1	0
Muro	15	3	0	0
Palma de Mallorca	317	197	65	4
Petra	8	3	1	0
Pobla, sa	13	13	2	0
Pollença	25	6	1	0
Porreres	9	7	3	0
Puigpunyent	1	1	0	0
Salines, ses	10	3	2	0
Sant Joan	9	4	1	0
Sant Llorenç des cardassar	2	1	0	0
Santa eugènia	1	0	0	0
Santa margalida	24	10	2	4
Santa maria del camí	1	4	0	0
Santanyí	12	4	2	0
Selva	7	1	0	0
Sencelles	3	7	1	0
Sineu	10	4	2	0
Sóller	12	4	1	0
Son servera	3	4	2	0
Valldemossa	1	1	0	0
Vilafranca de Bonany	4	1	0	0
Menorca	37	20	10	0
Alaior	1	0	1	0
Castell, es	6	4	0	0
Ciutadella de Menorca	5	6	1	0



Ferrieres	1	3	1	0
Maó	21	4	7	0
Mercadal, es	0	0	0	0
Migjorn gran, es	0	3	0	0
Sant Iluís	3	0	0	0
Eivissa	75	35	18	4
Eivissa	18	10	3	0
Sant Antoni de Portmany	17	5	5	0
Sant Joan de Labritja	0	0	1	1
Sant Josep de sa talaia	19	4	2	1
Santa Eulària del riu	21	16	7	2
Formentera	4	0	0	0
Formentera	4	0	0	0
Illes Balears	911	472	189	17

Persones pendents de negociar el seu PIA



Elaboració: Direcció General d'Atenció a la Dependència a partir de les dades del Sistema de Gestió de la Dependència (DISDEP).