



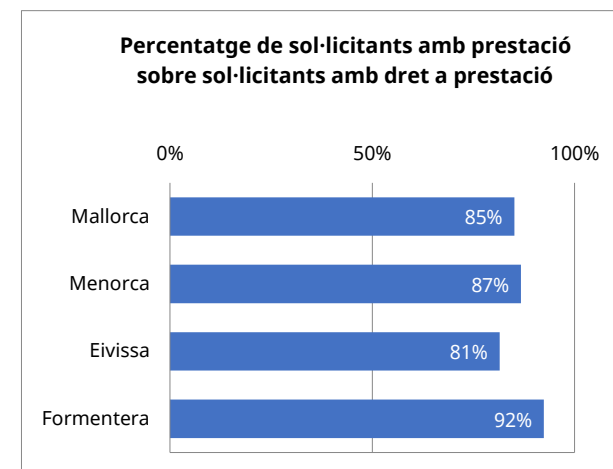
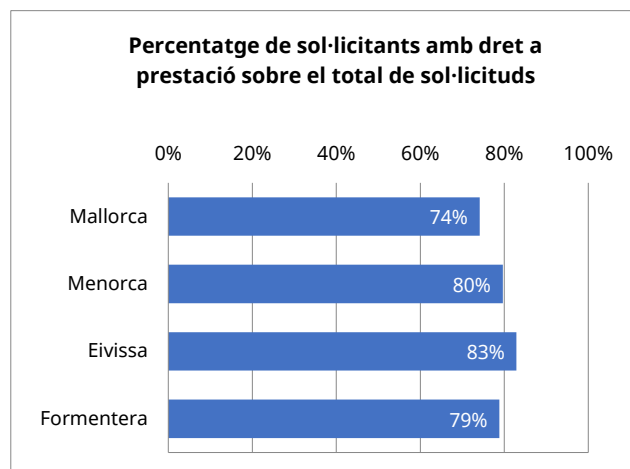
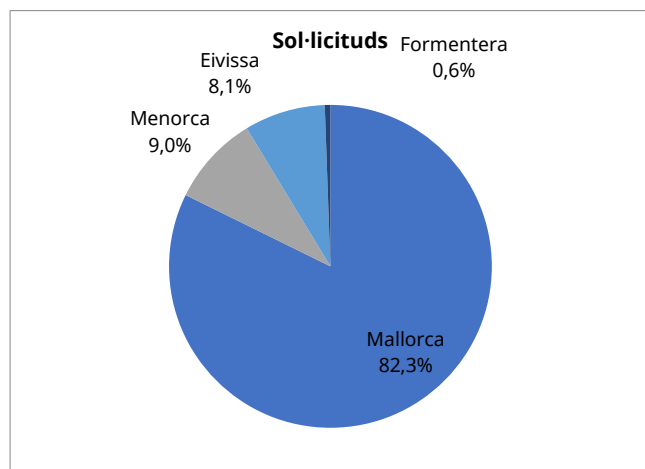
T1_01 SITUACIÓ DEPENDÈNCIA.

INFORMACIÓ HISTÒRICA ACUMULADA

Nivell d'agregació: Illa

Data: març 2021

Illa	Sol·licituds	Sol·licitants amb dictàmens	Sol·licitants amb dret a prestació	Sol·licitants amb PIA acordat	Sol·licitants amb prestació
Mallorca	66.625	59.121	49.399	45.930	42.065
Menorca	7.322	6.685	5.831	5.248	5.060
Eivissa	6.571	5.972	5.448	4.934	4.440
Formentera	453	400	357	348	330
Illes Balears	80.971	72.178	61.035	56.460	51.895



Elaboració: Direcció General d'Atenció a la Dependència a partir de les dades del Sistema de Gestió de la Dependència (DISDEP).

NOTA: Per problemes d'interoperabilitat amb el programa NSISAAD de l'IMSERSO, poden existir diferències amb les dades que ofereix aquest organisme.

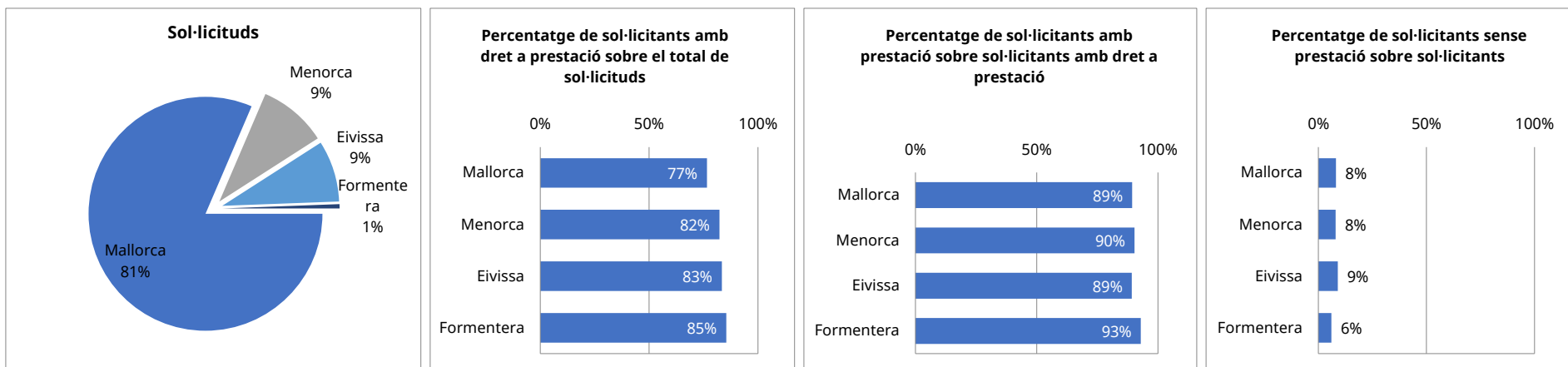
T1_02 SITUACIÓ DEPENDÈNCIA.

INFORMACIÓ ACTUAL

Nivell d'agregació: Illa

Data: març 2021

Illa	Sol·licituds	Sol·licitants amb dictàmens	Sol·licitants amb dret a prestació	Sol·licitants amb prestació	Sol·licitants amb dret sense prestació
Mallorca	27.440	26.614	21.003	18.770	2.233
Menorca	3.193	3.095	2.628	2.374	254
Eivissa	2.858	2.738	2.384	2.127	257
Formentera	199	189	170	158	12
illes Balears	33.690	32.636	26.185	23.429	2.756



Elaboració: Direcció General d'Atenció a la Dependència a partir de les dades del Sistema de Gestió de la Dependència (DISDEP).

NOTA: Per problemes d'interoperabilitat amb el programa nSISAAD de l'IMSERSO, poden existir diferències amb les dades que ofereix aquest organisme.



T1_03 SITUACIÓ DEPENDÈNCIA.

INFORMACIÓ ACTUAL

Nivell d'agregació: Illa i municipi

Data: març 2021

Municipi	Sol·licituds	Sol·licitants amb dictàmen	Sol·licitants amb dret a prestació	Sol·licitants amb prestació	En tràmit
Mallorca	27.440	26.614	21.003	18.770	3.059
Alaró	200	193	159	144	22
Alcúdia	384	369	296	277	34
Algaida	196	189	152	141	18
Andratx	239	231	163	143	28
Ariany	69	68	54	44	11
Artà	237	233	199	166	37
Banyalbufar	11	10	8	7	2
Binissalem	325	316	245	225	29
Búger	45	42	31	30	4
Bunyola	205	197	158	147	19
Calvià	735	702	559	489	103
Campanet	116	113	94	91	6
Campos	331	321	258	224	44
Capdepera	350	340	282	251	41
Consell	128	122	98	91	13
Costitx	62	58	49	43	10
Deià	6	6	4	4	0
Escorca	1	0	0	0	1
Esporles	111	108	85	78	10
Estellencs	9	9	6	3	3
Felanitx	673	653	537	456	101
Fornalutx	19	19	17	17	0
Inca	1.309	1.263	1.057	933	170
Lloret de Vistalegre	59	57	41	35	8
Lloseta	267	259	208	193	23
Llubí	97	93	72	68	8
Llucmajor	884	856	630	560	98
Manacor	1.356	1.313	1.096	979	160
Mancor de la vall	46	44	36	32	6
Maria de la salut	115	109	90	82	14
Marratxí	1.019	987	879	788	123
Montuïri	221	214	196	175	28
Muro	232	231	190	162	29
Palma de Mallorca	12.844	12.513	9.347	8.373	1.305
Petra	118	112	92	83	15
Pobla, sa	582	559	452	397	78
Pollença	563	542	474	429	66
Porreres	216	211	182	163	24
Puigpunyent	51	49	40	37	5
Salines, ses	161	150	118	102	27
Sant Joan	210	203	184	167	24
Sant Llorenç des cardassar	199	192	162	146	23
Santa eugènia	77	77	67	58	9
Santa margalida	354	341	310	261	62
Santa maria del camí	282	279	211	185	29
Santanyí	337	327	280	246	44



Selva	139	136	115	100	18
Sencelles	141	136	120	116	9
Sineu	189	183	149	135	20
Sóller	515	491	419	391	52
Son servera	178	166	153	138	27
Valldemossa	64	64	47	43	4
Vilafranca de Bonany	163	158	132	122	15
Menorca	3.193	3.095	2.628	2.374	352
Alaior	293	287	242	233	15
Castell, es	255	241	207	196	25
Ciutadella de Menorca	1.024	992	876	801	107
Ferreries	163	161	137	135	4
Maó	1.081	1.054	866	730	163
Mercadal, es	132	128	114	106	12
Migjorn gran, es	69	62	47	46	8
Sant Lluís	176	170	139	127	18
Eivissa	2.858	2.738	2.384	2.127	377
Eivissa	1.134	1.109	937	829	133
Sant Antoni de Portmany	513	490	441	400	64
Sant Joan de Labritja	123	114	101	97	13
Sant Josep de sa talaia	406	381	338	294	69
Santa Eulària del riu	682	644	567	507	98
Formentera	199	189	170	158	22
Formentera	199	189	170	158	22
Illes Balears	33.690	32.636	26.185	23.429	3.810

Elaboració: Direcció General d'Atenció a la Dependència a partir de les dades del Sistema de Gestió de la Dependència (DISDEP).

NOTA: Per problemes d'interoperabilitat amb el programa nSISAAD de l'IMSERSO, poden existir diferències amb les dades que ofereix aquest organisme.

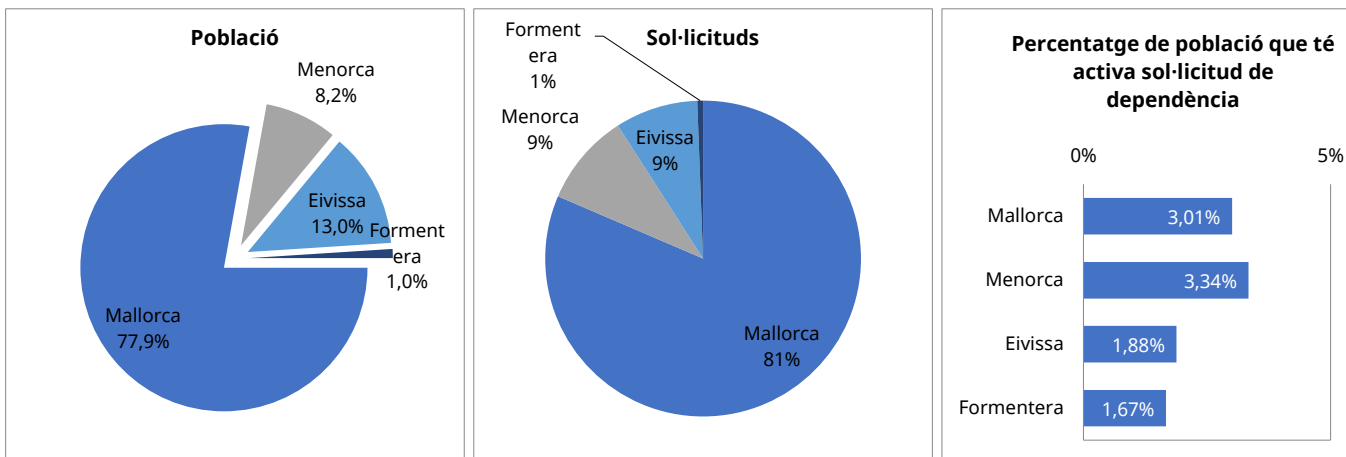
T1_04 SITUACIÓ DEPENDÈNCIA PER ILLES. Relació entre població i sol·licituds

INFORMACIÓ ACTUAL

Nivell d'agregació: Illa

Data: març 2021

Illa	Població*	Sol·licituds	%
Mallorca	912.171	27.440	3,01%
Menorca	95.641	3.193	3,34%
Eivissa	151.827	2.858	1,88%
Formentera	11.904	199	1,67%
Illes Balears	1.171.543	33.690	2,88%



Elaboració: Direcció General d'Atenció a la Dependència a partir de les dades del Sistema de Gestió de la Dependència (DISDEP).

NOTA: Per problemes d'interoperabilitat amb el programa nSISAAD de l'IMRSERO, poden existir diferències amb les dades que ofereix aquest organisme.

* Font: Institut Nacional d'Estadística (INE). Padró oficial 2020.



T1.05 SITUACIÓ DEPENDÈNCIA PER ILLA I MUNICIPI

INFORMACIÓ ACTUAL

Nivell d'agregació: Illa i municipi

Data: març 2021

Municipi	Població*	Sol·licituds	%**
Mallorca	912.171	27.440	3,01%
Alaró	5.617	200	3,56%
Alcúdia	20.819	384	1,84%
Algaida	5.793	196	3,38%
Andratx	11.433	239	2,09%
Ariany	902	69	7,65%
Artà	7.984	237	2,97%
Banyalbufar	523	11	2,10%
Binissalem	8.756	325	3,71%
Búger	1.087	45	4,14%
Bunyola	6.895	205	2,97%
Calvià	51.710	735	1,42%
Campanet	2.648	116	4,38%
Campos	11.283	331	2,93%
Capdepera	12.158	350	2,88%
Consell	4.125	128	3,10%
Costitx	1.329	62	4,67%
Deià	630	6	0,95%
Escorca	208	1	0,48%
Esporles	5.113	111	2,17%
Estellencs	327	9	2,75%
Felanitx	18.202	673	3,70%
Fornalutx	679	19	2,80%
Ínca	33.679	1.309	3,89%
Lloret de Vistalegre	1.437	59	4,11%
Lloseta	6.122	267	4,36%
Llubí	2.298	97	4,22%
Llucmajor	37.752	884	2,34%
Manacor	44.527	1.356	3,05%
Mancor de la vall	1.528	46	3,01%
Maria de la salut	2.245	115	5,12%
Marratxí	37.724	1.019	2,70%
Montuïri	2.987	221	7,40%
Muro	7.394	232	3,14%
Palma de Mallorca	422.587	12.844	3,04%
Petra	2.942	118	4,01%
Pobla, sa	13.764	582	4,23%
Pollença	16.658	563	3,38%
Porreres	5.576	216	3,87%
Puigpunyent	2.044	51	2,50%
Salines, ses	5.096	161	3,16%
Sant Joan	2.145	210	9,79%
Sant Llorenç des cardassar	8.742	199	2,28%
Santa eugènia	1.641	77	4,69%
Santa margalida	12.797	354	2,77%
Santa maria del camí	7.486	282	3,77%



G CONSELLERIA
O AFERS SOCIALS
I ESPORTS
B DIRECCIÓ GENERAL
/ ATENCIÓ
DEPENDÈNCIA

Santanyí	12.373	337	2,72%
Selva	4.080	139	3,41%
Sencelles	3.370	141	4,18%
Sineu	4.030	189	4,69%
Sóller	13.634	515	3,78%
Son servera	11.817	178	1,51%
Valldemossa	2.009	64	3,19%
Vilafranca de Bonany	3.466	163	4,70%
Menorca	95.641	3.193	3,34%
Alaior	9.467	293	3,09%
Castell, es	7.572	255	3,37%
Ciutadella de Menorca	30.588	1.024	3,35%
Ferrerries	4.908	163	3,32%
Maó	29.592	1.081	3,65%
Mercadal, es	5.316	132	2,48%
Migjorn gran, es	1.463	69	4,72%
Sant Lluís	6.735	176	2,61%
Eivissa	151.827	2.858	1,88%
Eivissa	51.128	1.134	2,22%
Sant Antoni de Portmany	27.033	513	1,90%
Sant Joan de Labritja	6.576	123	1,87%
Sant Josep de sa talaia	27.732	406	1,46%
Santa Eulària del riu	39.358	682	1,73%
Formentera	11.904	199	1,67%
Formentera	11.904	199	1,67%
Illes Balears	1.171.543	33.690	2,88%

Elaboració: Direcció General d'Atenció a la Dependència a partir de les dades del Sistema de Gestió de la Dependència (DISDEP).

NOTA: Per problemes d'interoperabilitat amb el programa nSISAAD de l'IMSERSO, poden existir diferències amb les dades que ofereix aquest

* Font: Institut Nacional d'Estadística (INE). Padró oficial 2020.



G CONSELLERIA
O AFERS SOCIALS
I I ESPORTS
B DIRECCIÓ GENERAL
/ ATENCIÓ
DEPENDÈNCIA

T1_06 SITUACIÓ DEPENDÈNCIA. Perfil del sol·licitant

INFORMACIÓ ACTUAL

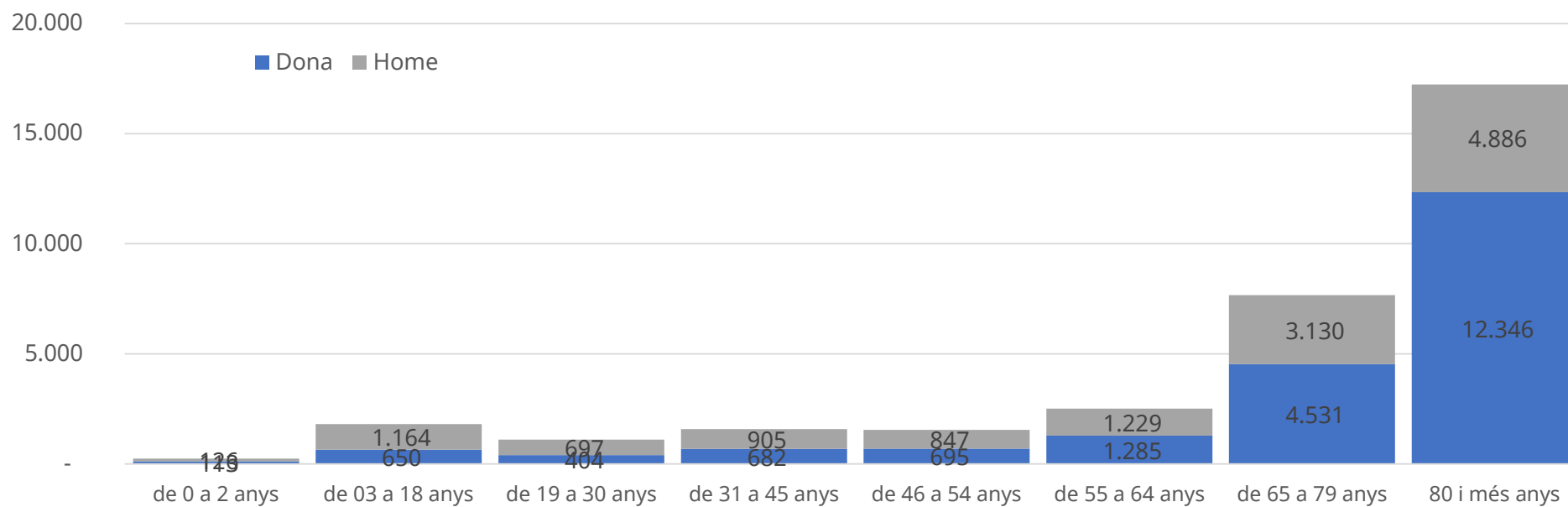
Nivell d'agregació: Illa

Data: març 2021

	de 0 a 2 anys	de 03 a 18 anys	de 19 a 30 anys	de 31 a 45 anys	de 46 a 54 anys	de 55 a 64 anys	de 65 a 79 anys	80 i més anys	Total
Mallorca	218	1.493	932	1.291	1.271	2.030	6.226	13.979	27.440
Dona	103	529	338	556	582	1.044	3.673	10.066	16.891
Home	115	964	594	735	689	986	2.553	3.913	10.549
Menorca	6	139	75	156	138	266	730	1.683	3.193
Dona	3	56	26	72	56	143	477	1.188	2.021
Home	3	83	49	84	82	123	253	495	1.172
Eivissa	13	166	90	133	121	202	661	1.472	2.858
Dona	6	60	39	53	52	91	355	1.024	1.680
Home	7	106	51	80	69	111	306	448	1.178
Formentera	2	16	4	7	12	16	44	98	199
Dona	1	5	1	1	5	7	26	68	114
Home	1	11	3	6	7	9	18	30	85
ILLES BALEARS	239	1.814	1.101	1.587	1.542	2.514	7.661	17.232	33.690
Dona	113	650	404	682	695	1.285	4.531	12.346	20.706
Home	126	1.164	697	905	847	1.229	3.130	4.886	12.984



Perfil del Sol·licitant



Elaboració: Direcció General d'Atenció a la Dependència a partir de les dades del Sistema de Gestió de la Dependència (DISDEP).

NOTA: Per problemes d'interoperabilitat amb el programa nSISAAD de l'IMSERSO, poden existir diferències amb les dades que ofereix aquest organisme.

T1_07 SITUACIÓ DEPENDÈNCIA PER ILLES. Dictàmens

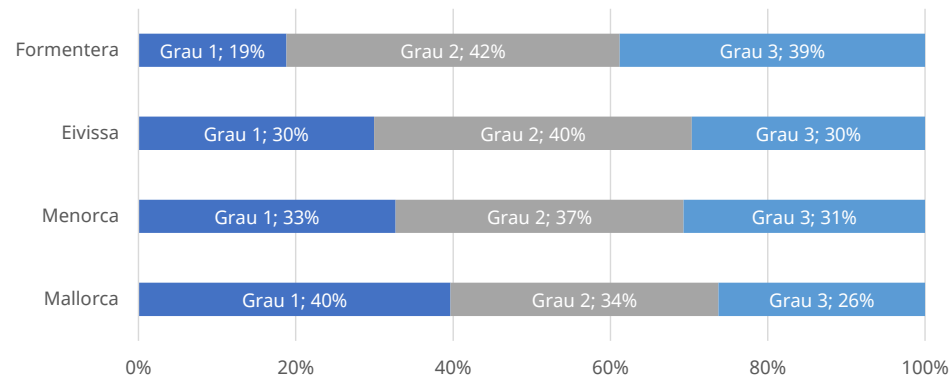
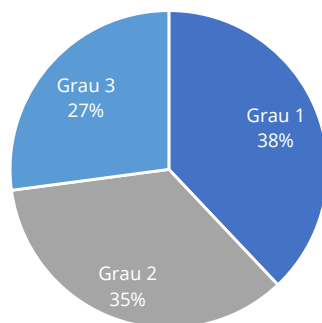
INFORMACIÓ ACTUAL

Nivell d'agregació: Illa

Data: març 2021

Illa	SENSE GRAU	GRAU I		GRAU II		GRAU III		TOTAL SOL-LICITANTS AMB DRET A PRESTACIÓ (GIII + GII + GI)			
		N1	N2	N1	N2	N1	N2				
Mallorca	5.611	7.575	396	362	6.039	678	436	4.627	556	334	21.003
Menorca	467	801	26	32	799	100	63	696	72	39	2.628
Eivissa	354	650	34	30	786	94	83	598	79	30	2.384
Formentera	19	29	0	3	66	3	3	60	5	1	170
Illes Balears	6.451	9.055	456	427	7.690	875	585	5.981	712	404	26.185

Graus Dependència Sol·licitants amb Dret



Elaboració: Direcció General d'Atenció a la Dependència a partir de les dades del Sistema de Gestió de la Dependència (DISDEP).

NOTA: Per problemes d'interoperabilitat amb el programa nSISAAD de l'IMSERSO, poden existir diferències amb les dades que ofereix aquest organisme.

T1.08 SITUACIÓ DEPENDÈNCIA. Dictàmens

INFORMACIÓ ACTUAL

Data: març 2021

Nivell d'agregació: Illa i municipi

Municipi	SENSE GRAU	GRAU I		GRAU II		GRAU III		TOTAL SOL-LICITANTS AMB DRET A PRESTACIÓ (GIII + GII + GI)			
		N1	N2	N1	N2	N1	N2				
Mallorca	5.611	7.575	396	362	6.039	678	436	4.627	556	334	21.003
Alaró	34	59	2	4	45	4	4	35	5	1	159
Alcúdia	73	93	4	4	81	10	6	78	10	10	296
Algaida	37	73	2	2	41	4	1	27	2	0	152
Andratx	68	57	1	2	54	8	0	34	4	3	163
Ariany	14	26	0	1	19	0	0	8	0	0	54
Artà	34	78	4	7	65	7	2	35	1	0	199
Banyalbufar	2	2	0	0	5	0	0	0	1	0	8
Binissalem	71	98	11	2	72	3	5	38	12	4	245
Búger	11	10	1	1	7	2	2	5	3	0	31
Bunyola	39	54	1	0	61	5	0	31	5	1	158
Calvià	143	162	14	11	137	25	15	162	21	12	559
Campanet	19	23	1	3	41	4	2	17	3	0	94
Campos	63	101	5	6	68	9	7	56	4	2	258
Capdepera	58	68	4	3	92	10	2	92	9	2	282
Consell	24	34	2	1	32	1	9	15	1	3	98
Costitx	9	15	0	0	20	1	2	10	0	1	49
Deià	2	2	0	0	2	0	0	0	0	0	4
Escorca	0	0	0	0	0	0	0	0	0	0	0
Esporles	23	34	2	1	20	1	2	23	1	1	85
Estellencs	3	4	0	0	0	0	0	2	0	0	6
Felanitx	116	185	10	3	177	20	12	109	12	9	537
Fornalutx	2	5	0	0	8	0	0	2	2	0	17
Inca	206	344	18	17	314	31	34	247	41	11	1.057
Lloret de Vistalegre	16	16	0	2	11	3	1	7	1	0	41
Lloseta	51	82	5	3	63	6	3	37	8	1	208
Llubi	21	27	1	0	24	1	0	16	2	1	72
Llucmajor	226	251	13	11	181	22	18	112	14	8	630
Manacor	217	407	22	21	308	36	26	237	22	17	1.096
Mancor de la vall	8	13	0	0	12	0	2	9	0	0	36
Maria de la salut	19	41	0	1	33	0	1	12	2	0	90
Marratxí	108	258	7	14	261	42	26	219	34	18	879
Montuiri	18	43	1	1	56	6	2	84	2	1	196
Muro	41	65	2	3	49	3	3	58	3	4	190
Palma de Mallorca	3166	3643	218	183	2584	295	181	1832	227	184	9.347
Petra	20	39	0	2	34	1	0	13	3	0	92
Pobla, sa	107	139	6	11	165	22	6	82	17	4	452
Pollença	68	151	4	6	129	14	11	147	11	1	474
Porreres	29	65	2	1	56	3	2	48	3	2	182
Puigpunyent	9	21	0	1	10	1	0	7	0	0	40
Salines, ses	32	51	2	0	26	3	3	30	1	2	118
Sant Joan	19	48	0	1	47	6	3	77	2	0	184
Sant Llorenç des cardassar	30	56	5	6	51	6	1	27	8	2	162
Santa eugènia	10	32	0	1	25	3	0	4	1	1	67
Santa margalida	31	92	2	3	92	10	10	89	6	6	310
Santa maria del camí	68	68	4	0	65	9	3	51	7	4	211
Santanyí	47	71	6	4	74	8	6	97	7	7	280
Selva	21	47	1	1	28	5	4	21	6	2	115
Sencelles	16	37	1	0	32	4	5	27	10	4	120
Sineu	34	46	0	0	49	2	0	49	3	0	149
Sóller	72	114	6	8	109	11	7	149	13	2	419
Son servera	13	62	1	5	49	4	6	19	6	1	153
Valldemossa	17	19	1	2	17	0	0	8	0	0	47
Vilafranca de Bonany	26	44	4	3	38	7	1	33	0	2	132
Menorca	467	801	26	32	799	100	63	696	72	39	2.628
Alaior	45	61	2	0	87	8	4	68	5	7	242
Castell, es	34	67	1	5	71	9	3	44	5	2	207
Ciutadella de Menorca	116	276	6	7	269	22	15	249	22	10	876
Ferrieres	24	33	0	2	50	6	4	38	4	0	137
Maó	188	276	15	13	241	42	28	209	26	16	866
Mercadal, es	14	22	0	2	31	5	2	45	4	3	114
Migjorn gran, es	15	20	0	0	12	2	5	7	1	0	47
Sant Illuís	31	46	2	3	38	6	2	36	5	1	139
Eivissa	354	650	34	30	786	94	83	598	79	30	2.384
Eivissa	172	274	17	10	297	41	37	225	27	9	937
Sant Antoni de Portmany	49	130	2	4	137	18	15	113	15	7	441
Sant Joan de Labritja	13	22	3	2	35	4	3	29	3	0	101
Sant Josep de sa talaia	43	89	7	8	114	15	17	67	14	7	338
Santa Eulària del riu	77	135	5	6	203	16	11	164	20	7	567
Formentera	19	29	0	3	66	3	3	60	5	1	170
Formentera	19	29	0	3	66	3	3	60	5	1	170
Illes Balears	6.451	9.055	456	427	7.690	875	585	5.981	712	404	26.185

Elaboració: Direcció General d'Atenció a la Dependència a partir de les dades del Sistema de Gestió de la Dependència (DISDEP).

NOTA: Per problemes d'interoperabilitat amb el programa nSISAAD de l'IMRSO, poden existir diferències amb les dades que ofereix aquest organisme.

T1_09 SITUACIÓ DEPENDÈNCIA. Dictàmens

INFORMACIÓ ACTUAL

Nivell d'agregació: Illa i municipi

Data: març 2021

Municipi	Població*	Sol·licitants amb dret a prestació	% persones sol·licitants amb dret sobre població**
Mallorca	912.171	21.003	2,30%
Alaró	5.617	159	2,83%
Alcúdia	20.819	296	1,42%
Algaida	5.793	152	2,62%
Andratx	11.433	163	1,43%
Ariany	902	54	5,99%
Artà	7.984	199	2,49%
Banyalbufar	523	8	1,53%
Binissalem	8.756	245	2,80%
Búger	1.087	31	2,85%
Bunyola	6.895	158	2,29%
Calvià	51.710	559	1,08%
Campanet	2.648	94	3,55%
Campos	11.283	258	2,29%
Capdepera	12.158	282	2,32%
Consell	4.125	98	2,38%
Costitx	1.329	49	3,69%
Deià	630	4	0,63%
Escorca	208	0	0,00%
Esporles	5.113	85	1,66%
Estellencs	327	6	1,83%
Felanitx	18.202	537	2,95%
Fornalutx	679	17	2,50%
Inca	33.679	1.057	3,14%
Lloret de Vistalegre	1.437	41	2,85%
Lloseta	6.122	208	3,40%
Llubí	2.298	72	3,13%
Llucmajor	37.752	630	1,67%
Manacor	44.527	1.096	2,46%
Mancor de la vall	1.528	36	2,36%
Maria de la salut	2.245	90	4,01%
Marratxí	37.724	879	2,33%
Montuiri	2.987	196	6,56%
Muro	7.394	190	2,57%
Palma de Mallorca	422.587	9.347	2,21%
Petra	2.942	92	3,13%
Pobla, sa	13.764	452	3,28%
Pollença	16.658	474	2,85%
Porreres	5.576	182	3,26%
Puigpunyent	2.044	40	1,96%
Salines, ses	5.096	118	2,32%
Sant Joan	2.145	184	8,58%
Sant Llorenç des cardassar	8.742	162	1,85%
Santa eugènia	1.641	67	4,08%
Santa margalida	12.797	310	2,42%
Santa maria del camí	7.486	211	2,82%
Santanyí	12.373	280	2,26%
Selva	4.080	115	2,82%
Sencelles	3.370	120	3,56%
Sineu	4.030	149	3,70%
Sóller	13.634	419	3,07%
Son servera	11.817	153	1,29%

Valldemossa	2.009	47	2,34%
Vilafranca de Bonany	3.466	132	3,81%
Menorca	95.641	2.628	2,75%
Alaior	9.467	242	2,56%
Castell, es	7.572	207	2,73%
Ciutadella de Menorca	30.588	876	2,86%
Ferrerries	4.908	137	2,79%
Maó	29.592	866	2,93%
Mercadal, es	5.316	114	2,14%
Migjorn gran, es	1.463	47	3,21%
Sant Lluís	6.735	139	2,06%
Eivissa	151.827	2.384	1,57%
Eivissa	51.128	937	1,83%
Sant Antoni de Portmany	27.033	441	1,63%
Sant Joan de Labritja	6.576	101	1,54%
Sant Josep de sa talaia	27.732	338	1,22%
Santa Eulària del riu	39.358	567	1,44%
Formentera	11.904	170	1,43%
Formentera	11.904	170	1,43%
Illes Balears	1.171.543	26.185	2,24%

Elaboració: Direcció General d'Atenció a la Dependència a partir de les dades del Sistema de Gestió de la Dependència (DISDEP).

NOTA: Per problemes d'interoperabilitat amb el programa nSISAAD de l'IMSERSO, poden existir diferències amb les dades que ofereix aquest organisme.

* Font: Institut Nacional d'Estadística (INE). Padró oficial 2020.

T1_10 SITUACIÓ DEPENDÈNCIA. Prestacions

INFORMACIÓ ACTUAL

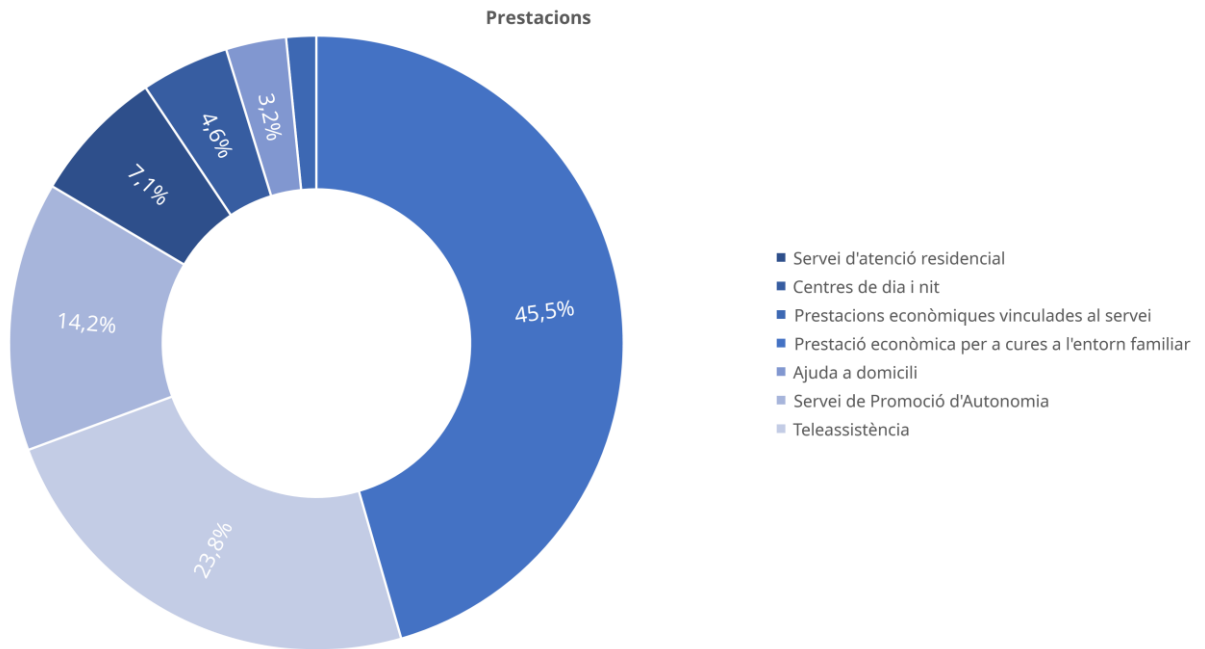
Nivell d'agregació: Illa i municipi

Data: març 2021

Municipi	Servei d'atenció residencial	Centres de dia i nit	Prestacions econòmiques vinculades al servei	Prestació econòmica per a cures a l'entorn familiar	Ajuda a domicili	Servei de Promoció d'Autonomia	Teleassistència	Total prestacions
Mallorca	2.103	1.457	550	13.823	1.045	4.492	7.730	31.200
Alaró	4	13	2	122	3	35	65	244
Alcúdia	40	10	8	212	3	38	93	404
Algaida	0	21	1	98	27	54	81	282
Andratx	0	8	4	131	0	24	62	229
Ariany	0	4	0	35	11	20	20	90
Artà	14	18	2	126	13	8	87	268
Banyalbufar	1	0	0	6	3	1	2	13
Binissalem	2	6	0	210	7	55	121	401
Búger	0	1	0	28	0	6	12	47
Bunyola	0	8	0	138	0	38	64	248
Calvià	112	38	11	313	15	66	120	675
Campanet	0	8	0	83	0	17	38	146
Campos	13	11	0	190	9	43	93	359
Capdepera	103	26	5	113	7	9	73	336
Consell	4	5	0	79	3	18	35	144
Costitx	1	4	0	36	6	9	25	81
Deià	0	0	0	4	0	1	1	6
Escorca	0	0	0	0	0	0	0	0
Esporles	1	9	0	66	0	20	44	140
Estellençs	0	0	0	3	0	0	1	4
Felanitx	62	24	0	345	12	85	200	728
Fornalutx	0	0	1	16	0	3	1	21
Inca	128	56	6	745	14	168	369	1486
Lloret de Vistalegre	0	2	0	28	8	13	19	70
Lloseta	1	14	8	169	3	47	101	343
Llubí	0	6	0	46	17	22	35	126
Llucmajor	19	58	1	488	0	110	196	872
Manacor	151	86	26	708	28	138	406	1543
Mancor de la vall	0	8	0	24	0	6	16	54
Maria de la salut	0	5	0	63	20	21	51	160
Marratxí	125	78	16	584	42	139	272	1256
Montuiri	75	6	10	69	18	33	52	263
Muro	20	9	3	124	0	37	69	262
Palma de Mallorca	716	697	296	6078	624	2.599	3.724	14734
Petra	1	8	0	64	20	30	34	157
Pobla, sa	16	22	0	357	9	71	149	624
Pollença	93	19	22	298	0	61	126	619
Porreres	1	3	28	119	10	49	74	284
Puigpunyent	0	1	0	34	2	3	19	59
Salines, ses	1	12	0	87	5	19	46	170
Sant Joan	82	7	11	58	12	34	38	242
Sant Llorenç des cardassar	3	17	2	119	6	22	65	234
Santa eugènia	6	5	0	44	2	14	27	98
Santa margalida	58	14	24	155	0	49	81	381
Santa maria del camí	16	16	3	143	3	44	65	290
Santanyi	80	10	9	141	2	30	50	322
Selva	2	2	0	97	0	26	61	188
Sencelles	19	5	21	57	19	34	49	204
Sineu	1	9	19	92	31	28	59	239
Sóller	130	32	10	233	10	43	90	548
Son servera	1	13	1	118	6	10	64	213
Valldemossa	0	4	0	37	0	12	17	70
Vilafranca de Bonany	1	19	0	90	15	30	68	223
Menorca	283	175	30	1.877	94	383	678	3.520
Alaior	26	17	2	187	9	25	102	368
Castell, es	6	15	1	176	6	28	50	282
Ciutadella de Menorca	124	50	14	621	24	131	272	1236
Ferrerries	24	16	1	92	17	19	59	228
Maó	73	54	1	589	25	133	109	984
Mercadal, es	16	12	4	75	0	13	40	160
Migjorn gran, es	0	4	0	38	4	10	29	85
Sant Lluís	14	7	7	99	9	24	17	177
Eivissa	324	112	23	1.583	70	517	672	3.301
Eivissa	134	38	3	610	32	228	271	1316
Sant Antoni de Portmany	82	15	0	290	14	91	90	582



Sant Joan de Labritja	4	8	1	83	3	20	36	155
Sant Josep de sa talaia	31	19	0	230	9	68	104	461
Santa Eulària del riu	73	32	19	370	12	110	171	787
Formentera	2	28	0	125	3	24	19	201
Formentera	2	28	0	125	3	24	19	201
Illes Balears	2.712	1.772	603	17.408	1.212	5.416	9.099	38.222



Elaboració: Direcció General d'Atenció a la Dependència a partir de les dades del Sistema de Gestió de la Dependència (DISDEP).

NOTA: Per problemes d'interoperabilitat amb el programa nSISAAD de l'IMSERSO, poden existir diferències amb les dades que ofereix aquest organisme.

T1_11 SITUACIÓ DEPENDÈNCIA. Beneficiaris

INFORMACIÓ ACTUAL

Nivell d'agregació: Illa i municipi

Data: març 2021

Municipi	Població	Beneficiaris	Percentatge beneficiaris sobre població**
Mallorca	912.171	18.770	2,06%
Alaró	5.617	144	2,56%
Alcúdia	20.819	277	1,33%
Algaida	5.793	141	2,43%
Andratx	11.433	143	1,25%
Ariany	902	44	4,88%
Artà	7.984	166	2,08%
Banyalbufar	523	7	1,34%
Binissalem	8.756	225	2,57%
Búger	1.087	30	2,76%
Bunyola	6.895	147	2,13%
Calvià	51.710	489	0,95%
Campanet	2.648	91	3,44%
Campos	11.283	224	1,99%
Capdepera	12.158	251	2,06%
Consell	4.125	91	2,21%
Costitx	1.329	43	3,24%
Deià	630	4	0,63%
Escorca	208	0	0,00%
Esporles	5.113	78	1,53%
Estellencs	327	3	0,92%
Felanitx	18.202	456	2,51%
Fornalutx	679	17	2,50%
Inca	33.679	933	2,77%
Lloret de Vistalegre	1.437	35	2,44%
Lloseta	6.122	193	3,15%
Llubí	2.298	68	2,96%
Llucmajor	37.752	560	1,48%
Manacor	44.527	979	2,20%
Mancor de la vall	1.528	32	2,09%
Maria de la salut	2.245	82	3,65%
Marratxí	37.724	788	2,09%
Montuiri	2.987	175	5,86%
Muro	7.394	162	2,19%
Palma de Mallorca	422.587	8.373	1,98%
Petra	2.942	83	2,82%
Pobla, sa	13.764	397	2,88%
Pollença	16.658	429	2,58%
Porreres	5.576	163	2,92%
Puigpunyent	2.044	37	1,81%
Salines, ses	5.096	102	2,00%
Sant Joan	2.145	167	7,79%
Sant Llorenç des cardassar	8.742	146	1,67%
Santa eugènia	1.641	58	3,53%
Santa margalida	12.797	261	2,04%
Santa maria del camí	7.486	185	2,47%
Santanyí	12.373	246	1,99%
Selva	4.080	100	2,45%
Sencelles	3.370	116	3,44%
Sineu	4.030	135	3,35%
Sóller	13.634	391	2,87%
Son servera	11.817	138	1,17%



Valldemossa	2.009	43	2,14%
Vilafranca de Bonany	3.466	122	3,52%
Menorca	95.641	2.374	2,48%
Alaior	9.467	233	2,46%
Castell, es	7.572	196	2,59%
Ciutadella de Menorca	30.588	801	2,62%
Ferrerries	4.908	135	2,75%
Maó	29.592	730	2,47%
Mercadal, es	5.316	106	1,99%
Migjorn gran, es	1.463	46	3,14%
Sant Lluís	6.735	127	1,89%
Eivissa	151.827	2.127	1,40%
Eivissa	51.128	829	1,62%
Sant Antoni de Portmany	27.033	400	1,48%
Sant Joan de Labritja	6.576	97	1,48%
Sant Josep de sa talaia	27.732	294	1,06%
Santa Eulària del riu	39.358	507	1,29%
Formentera	11.904	158	1,33%
Formentera	11.904	158	1,33%
Illes Balears	1.171.543	23.429	2,00%

Elaboració: Direcció General d'Atenció a la Dependència a partir de les dades del Sistema de Gestió de la Dependència (DISDEP).

NOTA: Per problemes d'interoperabilitat amb el programa nSISAAD de l'IMSERSO, poden existir diferències amb les dades que ofereix aquest organisme.

* Font: Institut Nacional d'Estadística (INE). Padró oficial 2020.



T1_12 SITUACIÓ DEPENDÈNCIA. Persones pendents de valorar

INFORMACIÓ ACTUAL

Nivell d'agregació: Illa i municipi

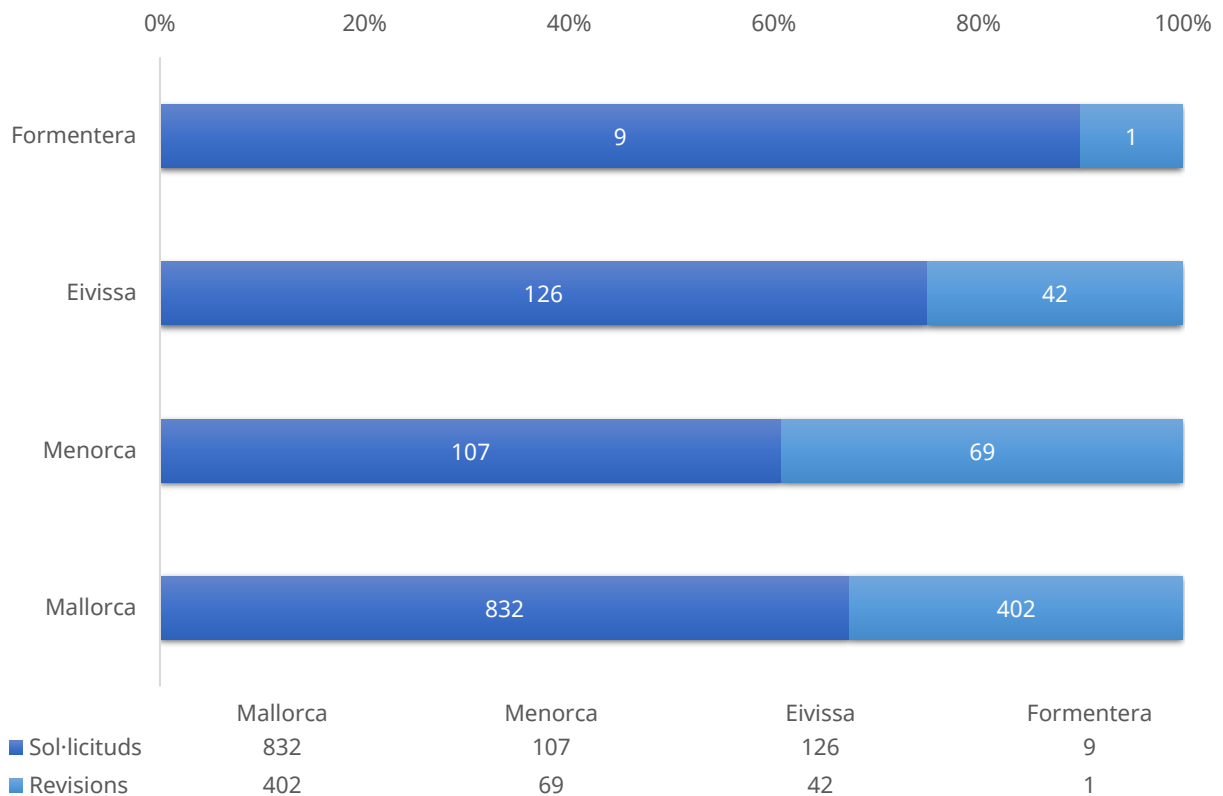
Data: març 2021

Municipi	Sol·licituds	Revisions	Suma
Mallorca	832	402	1.234
Alaró	7	5	12
Alcúdia	20	5	25
Algaida	9	3	12
Andratx	8	3	11
Ariany	1	1	2
Artà	5	2	7
Banyalbufar	1	0	1
Binissalem	10	9	19
Búger	3	1	4
Bunyola	8	3	11
Calvià	32	9	41
Campanet	3	3	6
Campos	10	5	15
Capdepera	13	3	16
Consell	3	0	3
Costitx	3	0	3
Deià	0	1	1
Escorca	1	0	1
Esporles	4	3	7
Estellencs	1	0	1
Felanitx	21	6	27
Fornalutx	0	2	2
Inca	41	16	57
Lloret de Vistalegre	2	1	3
Lloseta	7	4	11
Llubí	4	1	5
Llucmajor	30	16	46
Manacor	32	17	49
Mancor de la vall	3	0	3
Maria de la salut	6	3	9
Marratxí	30	13	43
Montuïri	6	2	8
Muro	2	2	4
Palma de Mallorca	338	180	518
Petra	4	3	7
Pobla, sa	24	7	31
Pollença	22	12	34
Porreres	6	5	11
Puigpunyent	2	1	3
Salines, ses	11	1	12
Sant Joan	6	9	15
Sant Llorenç des cardassar	6	4	10
Santa eugènia	1	0	1
Santa margalida	14	6	20
Santa maria del camí	3	7	10
Santanyí	10	3	13
Selva	4	2	6
Sencelles	4	3	7
Sineu	7	4	11
Sóller	26	11	37



Son servera	12	3	15
Valldemossa	1	1	2
Vilafranca de Bonany	5	1	6
Menorca	107	69	176
Alaior	7	5	12
Castell, es	17	10	27
Ciutadella de Menorca	35	25	60
Ferrieres	2	2	4
Maó	29	21	50
Mercadal, es	4	2	6
Migjorn gran, es	7	2	9
Sant Lluís	6	2	8
Eivissa	126	42	168
Eivissa	29	20	49
Sant Antoni de Portmany	26	7	33
Sant Joan de Labritja	9	0	9
Sant Josep de sa talaia	22	4	26
Santa Eulària del riu	40	11	51
Formentera	9	1	10
Formentera	9	1	10
Illes Balears	1.074	514	1.588

Persones pendents de valorar



Elaboració: Direcció General d'Atenció a la Dependència a partir de les dades del Sistema de Gestió de la Dependència (DISDEP).

T1_12 SITUACIÓ DEPENDÈNCIA. Persones pendents de negociar el seu Programa Individual d'Atenció (PIA)

INFORMACIÓ ACTUAL

Nivell d'agregació: Illa i municipi

Data: març 2021

Municipi	Sol·licituds	Revisions	Canvi de PIA	Trasllat CCAA
Mallorca	1.017	468	165	17
Alaró	5	1	0	0
Alcúdia	8	8	0	1
Algaida	6	5	0	0
Andratx	8	3	0	0
Ariany	10	3	2	0
Artà	13	3	2	0
Banyalbufar	0	0	0	0
Binissalem	7	4	0	0
Búger	0	0	0	0
Bunyola	6	5	1	0
Calvià	19	12	2	3
Campanet	2	0	0	0
Campos	13	4	3	0
Capdepera	14	10	6	1
Consell	3	2	0	0
Costitx	0	2	0	0
Deià	0	0	0	0
Escorca	0	0	0	0
Esporles	3	5	0	0
Estellencs	2	0	0	0
Felanitx	38	14	4	0
Fornalutx	0	0	0	0
Inca	60	33	14	1
Lloret de Vistalegre	2	1	0	0
Lloseta	5	4	0	0
Llubí	3	1	0	0
Llucmajor	24	14	5	0
Manacor	75	20	12	1
Mancor de la vall	3	1	0	0
Maria de la salut	7	1	0	0
Marratxí	33	13	21	0
Montuïri	15	9	0	0
Muro	16	1	0	0
Palma de Mallorca	430	219	75	4
Petra	7	0	1	0
Pobla, sa	29	10	2	1
Pollença	21	5	0	0
Porreres	13	5	4	0
Puigpunyent	1	1	0	0
Salines, ses	11	0	1	0
Sant Joan	10	3	1	0
Sant Llorenç des cardassar	5	3	0	0
Santa eugènia	3	0	0	0
Santa margalida	24	9	2	4
Santa maria del camí	5	2	0	1
Santanyí	14	4	1	0
Selva	11	5	0	0
Sencelles	3	3	0	0
Sineu	9	4	4	0
Sóller	5	7	1	0
Son servera	10	3	1	0
Valldemossa	2	2	0	0
Vilafranca de Bonany	4	4	0	0
Menorca	65	29	19	3
Alaior	2	1	8	0
Castell, es	3	3	1	0
Ciutadella de Menorca	30	14	4	1



Ferrieres	1	2	1	0
Maó	25	6	2	2
Mercadal, es	3	0	0	0
Migjorn gran, es	0	1	2	0
Sant Iluís	1	2	1	0
Eivissa	90	23	20	3
Eivissa	17	4	4	0
Sant Antoni de Portmany	20	4	5	0
Sant Joan de Labritja	1	0	1	1
Sant Josep de sa talaia	22	3	3	0
Santa Eulària del riu	30	12	7	2
Formentera	2	0	0	0
Formentera	2	0	0	0
Illes Balears	1.174	520	204	23

Persones pendents de negociar el seu PIA



Elaboració: Direcció General d'Atenció a la Dependència a partir de les dades del Sistema de Gestió de la Dependència (DISDEP).