



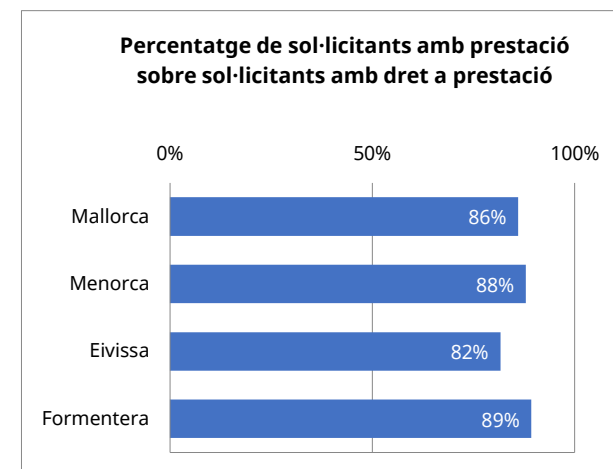
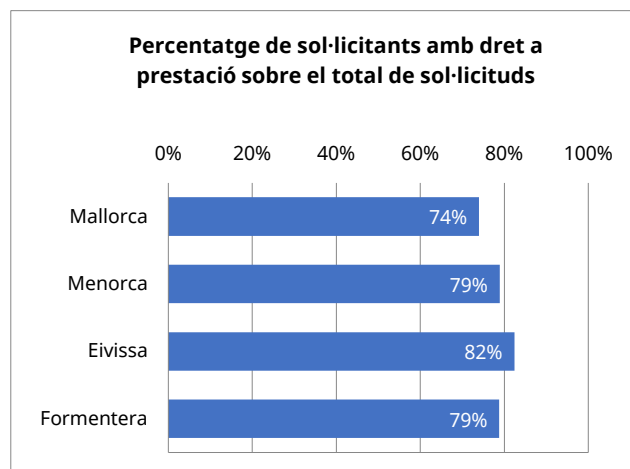
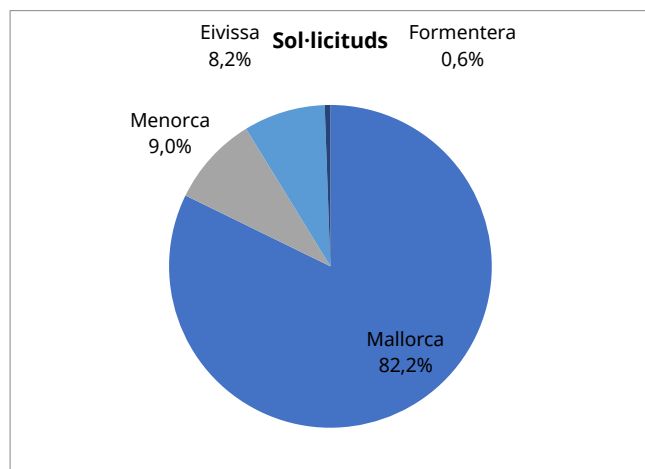
## T1\_01 SITUACIÓ DEPENDÈNCIA.

### INFORMACIÓ HISTÒRICA ACUMULADA

Nivell d'agregació: Illa

Data: agost 2021

Illa	Sol·licituds	Sol·licitants amb dictàmens	Sol·licitants amb dret a prestació	Sol·licitants amb PIA acordat	Sol·licitants amb prestació
Mallorca	69.045	60.831	51.079	47.863	43.964
Menorca	7.562	6.841	5.968	5.427	5.248
Eivissa	6.877	6.203	5.667	5.146	4.629
Formentera	476	415	375	363	335
<b>Illes Balears</b>	<b>83.960</b>	<b>74.290</b>	<b>63.089</b>	<b>58.799</b>	<b>54.176</b>



Elaboració: Direcció General d'Atenció a la Dependència a partir de les dades del Sistema de Gestió de la Dependència (DISDEP).

NOTA: Per problemes d'interoperabilitat amb el programa NSISAAD de l'IMSERSO, poden existir diferències amb les dades que ofereix aquest organisme.

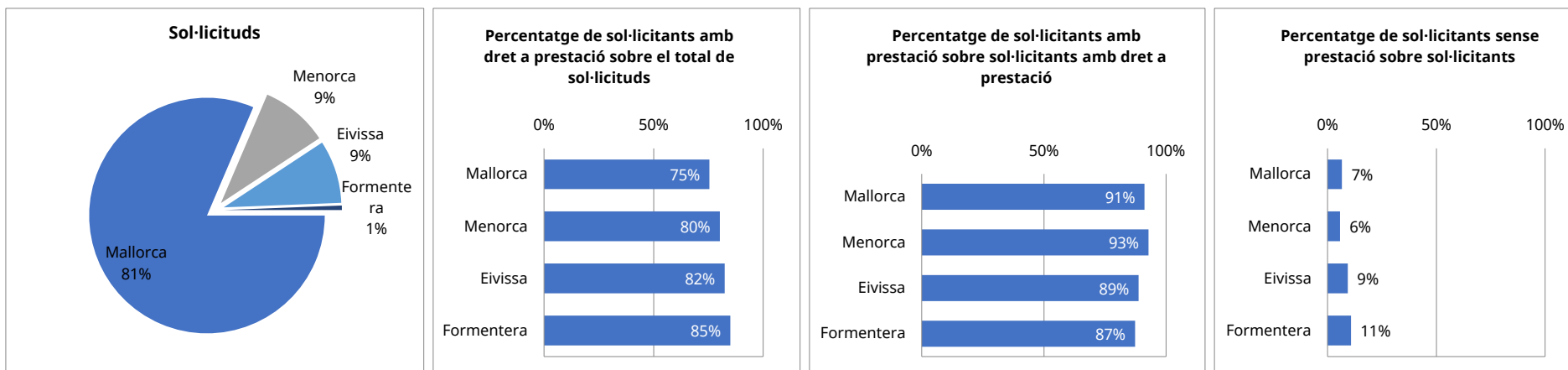
## T1\_02 SITUACIÓ DEPENDÈNCIA.

INFORMACIÓ ACTUAL

Nivell d'agregació: Illa

Data: agost 2021

Illa	Sol·licituds	Sol·licitants amb dictàmens	Sol·licitants amb dret a prestació	Sol·licitants amb prestació	Sol·licitants amb dret sense prestació
Mallorca	28.449	26.848	21.470	19.585	1.885
Menorca	3.250	3.073	2.606	2.418	188
Eivissa	3.022	2.816	2.491	2.210	281
Formentera	213	201	181	158	23
<b>illes Balears</b>	<b>34.934</b>	<b>32.938</b>	<b>26.748</b>	<b>24.371</b>	<b>2.377</b>



Elaboració: Direcció General d'Atenció a la Dependència a partir de les dades del Sistema de Gestió de la Dependència (DISDEP).

NOTA: Per problemes d'interoperabilitat amb el programa nSISAAD de l'IMSERSO, poden existir diferències amb les dades que ofereix aquest organisme.



### T1\_03 SITUACIÓ DEPENDÈNCIA.

#### INFORMACIÓ ACTUAL

Nivell d'agregació: Illa i municipi

Data: agost 2021

Municipi	Sol·licituds	Sol·licitants amb dictàmen	Sol·licitants amb dret a prestació	Sol·licitants amb prestació	En tràmit
<b>Mallorca</b>	<b>28.449</b>	<b>26.848</b>	<b>21.470</b>	<b>19.585</b>	<b>3.486</b>
Alaró	190	184	154	144	16
Alcúdia	401	373	303	273	58
Algaida	209	202	166	152	21
Andratx	249	237	172	155	29
Ariany	69	67	54	52	4
Artà	240	230	196	173	33
Banyalbufar	13	12	10	9	2
Binissalem	332	320	257	247	22
Búger	44	43	33	30	4
Bunyola	210	200	164	154	20
Calvià	786	724	578	518	122
Campanet	115	111	94	91	7
Campos	347	332	271	234	52
Capdepera	373	356	305	276	46
Consell	136	126	102	95	17
Costitx	66	61	53	45	13
Deià	8	7	4	4	1
Escorca	1	0	0	0	1
Esporles	107	104	83	77	9
Estellencs	11	10	6	5	2
Felanitx	673	653	545	482	83
Fornalutx	19	16	14	14	3
Inca	1.350	1.275	1.070	974	171
Lloret de Vistalegre	60	57	42	39	6
Lloseta	283	271	221	210	23
Llubí	101	95	76	70	12
Llucmajor	896	839	616	552	121
Manacor	1.415	1.317	1.094	1.023	169
Mancor de la vall	49	46	39	35	7
Maria de la salut	119	115	93	89	8
Marratxí	1.059	998	899	817	143
Montuiri	239	231	211	193	26
Muro	253	239	196	172	38
Palma de Mallorca	13.302	12.467	9.481	8.680	1.636
Petra	122	117	99	92	12
Pobla, sa	622	585	482	434	85
Pollença	591	563	496	450	74
Porreres	231	222	194	179	24
Puigpunyent	52	49	42	40	5
Salines, ses	158	151	120	111	16
Sant Joan	222	221	197	175	23
Sant Llorenç des cardassar	203	190	163	148	28
Santa eugènia	76	76	65	58	7
Santa margalida	374	355	323	282	60
Santa maria del camí	298	288	220	194	36



Santanyí	359	347	301	266	47
Selva	142	135	115	107	15
Sencelles	142	135	121	112	16
Sineu	188	184	152	131	25
Sóller	529	511	435	404	49
Son servera	194	186	174	156	26
Valldemossa	68	65	45	43	5
Vilafranca de Bonany	153	150	124	119	8
<b>Menorca</b>	<b>3.250</b>	<b>3.073</b>	<b>2.606</b>	<b>2.418</b>	<b>365</b>
Alaior	301	281	235	224	31
Castell, es	256	240	209	194	31
Ciutadella de Menorca	1.047	1.000	885	842	90
Ferrerries	168	160	137	134	11
Maó	1.092	1.030	842	741	163
Mercadal, es	141	129	115	112	15
Miqjorn gran, es	69	66	49	48	4
Sant Lluís	176	167	134	123	20
<b>Eivissa</b>	<b>3.022</b>	<b>2.816</b>	<b>2.491</b>	<b>2.210</b>	<b>487</b>
Eivissa	1.175	1.102	953	839	187
Sant Antoni de Portmany	543	521	472	423	71
Sant Joan de Labritja	137	122	108	94	29
Sant Josep de sa talaia	432	403	360	319	70
Santa Eulària del riu	735	668	598	535	130
<b>Formentera</b>	<b>213</b>	<b>201</b>	<b>181</b>	<b>158</b>	<b>35</b>
Formentera	213	201	181	158	35
<b>Illes Balears</b>	<b>34.934</b>	<b>32.938</b>	<b>26.748</b>	<b>24.371</b>	<b>4.373</b>

Elaboració: Direcció General d'Atenció a la Dependència a partir de les dades del Sistema de Gestió de la Dependència (DISDEP).

NOTA: Per problemes d'interoperabilitat amb el programa nSISAAD de l'IMSERSO, poden existir diferències amb les dades que ofereix aquest organigrama.

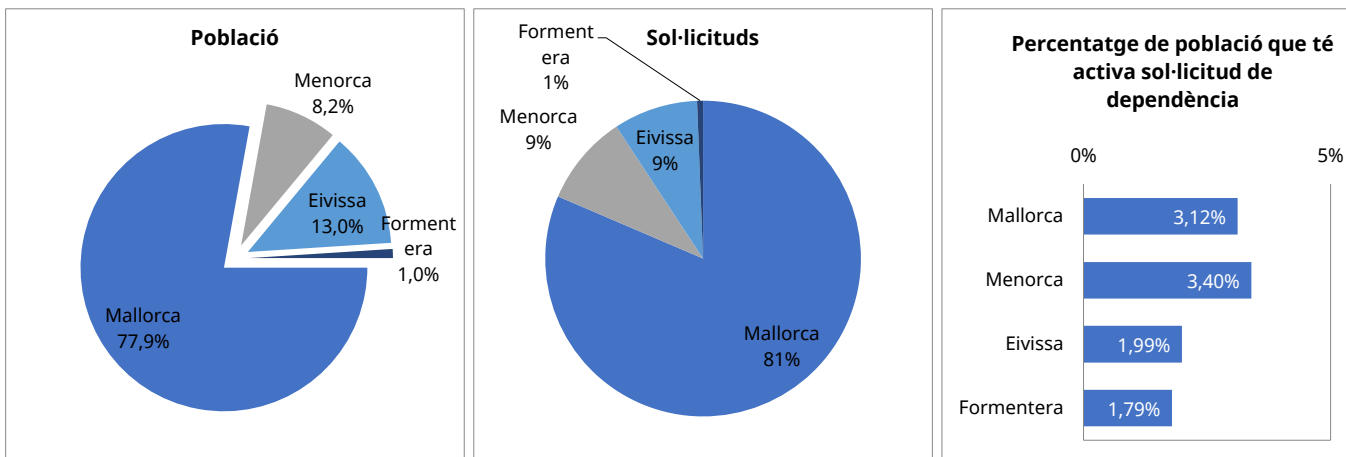
### T1\_04 SITUACIÓ DEPENDÈNCIA PER ILLES. Relació entre població i sol·licituds

INFORMACIÓ ACTUAL

Nivell d'agregació: Illa

Data: agost 2021

Illa	Població*	Sol·licituds	%
Mallorca	912.171	28.449	3,12%
Menorca	95.641	3.250	3,40%
Eivissa	151.827	3.022	1,99%
Formentera	11.904	213	1,79%
<b>Illes Balears</b>	<b>1.171.543</b>	<b>34.934</b>	<b>2,98%</b>



Elaboració: Direcció General d'Atenció a la Dependència a partir de les dades del Sistema de Gestió de la Dependència (DISDEP).

NOTA: Per problemes d'interoperabilitat amb el programa nSISAAD de l'IMRSERO, poden existir diferències amb les dades que ofereix aquest organisme.

\* Font: Institut Nacional d'Estadística (INE). Padró oficial 2020.



G CONSELLERIA  
O AFERS SOCIALS  
I ESPORTS  
B DIRECCIÓ GENERAL  
/ ATENCIÓ  
DEPENDÈNCIA

## T1.05 SITUACIÓ DEPENDÈNCIA PER ILLA I MUNICIPI

INFORMACIÓ ACTUAL

Nivell d'agregació: Illa i municipi

Data: agost 2021

Municipi	Població*	Sol·licituds	%**
<b>Mallorca</b>	<b>912.171</b>	<b>28.449</b>	<b>3,12%</b>
Alaró	5.617	190	3,38%
Alcúdia	20.819	401	1,93%
Alqaida	5.793	209	3,61%
Andratx	11.433	249	2,18%
Ariany	902	69	7,65%
Artà	7.984	240	3,01%
Banyalbufar	523	13	2,49%
Binissalem	8.756	332	3,79%
Búger	1.087	44	4,05%
Bunyola	6.895	210	3,05%
Calvià	51.710	786	1,52%
Campanet	2.648	115	4,34%
Campos	11.283	347	3,08%
Capdepera	12.158	373	3,07%
Consell	4.125	136	3,30%
Costitx	1.329	66	4,97%
Deià	630	8	1,27%
Escorca	208	1	0,48%
Esporles	5.113	107	2,09%
Estellencs	327	11	3,36%
Felanitx	18.202	673	3,70%
Fornalutx	679	19	2,80%
Inca	33.679	1.350	4,01%
Lloret de Vistalegre	1.437	60	4,18%
Lloseta	6.122	283	4,62%
Llubí	2.298	101	4,40%
Llucmajor	37.752	896	2,37%
Manacor	44.527	1.415	3,18%
Mancor de la vall	1.528	49	3,21%
Maria de la salut	2.245	119	5,30%
Marratxí	37.724	1.059	2,81%
Montuïri	2.987	239	8,00%
Muro	7.394	253	3,42%
Palma de Mallorca	422.587	13.302	3,15%
Petra	2.942	122	4,15%
Pobla, sa	13.764	622	4,52%
Pollença	16.658	591	3,55%
Porreres	5.576	231	4,14%
Puigpunyent	2.044	52	2,54%
Salines, ses	5.096	158	3,10%
Sant Joan	2.145	222	10,35%
Sant Llorenç des cardassar	8.742	203	2,32%
Santa eugènia	1.641	76	4,63%
Santa margalida	12.797	374	2,92%
Santa maria del camí	7.486	298	3,98%



G CONSELLERIA  
O AFERS SOCIALS  
I ESPORTS  
B DIRECCIÓ GENERAL  
/ ATENCIÓ  
DEPENDÈNCIA

Santanyí	12.373	359	2,90%
Selva	4.080	142	3,48%
Sencelles	3.370	142	4,21%
Sineu	4.030	188	4,67%
Sóller	13.634	529	3,88%
Son servera	11.817	194	1,64%
Valldemossa	2.009	68	3,38%
Vilafranca de Bonany	3.466	153	4,41%
<b>Menorca</b>	<b>95.641</b>	<b>3.250</b>	<b>3,40%</b>
Alaior	9.467	301	3,18%
Castell, es	7.572	256	3,38%
Ciutadella de Menorca	30.588	1.047	3,42%
Ferrerries	4.908	168	3,42%
Maó	29.592	1.092	3,69%
Mercadal, es	5.316	141	2,65%
Migjorn gran, es	1.463	69	4,72%
Sant Lluís	6.735	176	2,61%
<b>Eivissa</b>	<b>151.827</b>	<b>3.022</b>	<b>1,99%</b>
Eivissa	51.128	1.175	2,30%
Sant Antoni de Portmany	27.033	543	2,01%
Sant Joan de Labritja	6.576	137	2,08%
Sant Josep de sa talaia	27.732	432	1,56%
Santa Eulària del riu	39.358	735	1,87%
<b>Formentera</b>	<b>11.904</b>	<b>213</b>	<b>1,79%</b>
Formentera	11.904	213	1,79%
<b>Illes Balears</b>	<b>1.171.543</b>	<b>34.934</b>	<b>2,98%</b>

Elaboració: Direcció General d'Atenció a la Dependència a partir de les dades del Sistema de Gestió de la Dependència (DISDEP).

NOTA: Per problemes d'interoperabilitat amb el programa nSISAAD de l'IMSERSO, poden existir diferències amb les dades que ofereix aquest

\* Font: Institut Nacional d'Estadística (INE). Padró oficial 2020.



G CONSELLERIA  
O AFERS SOCIALS  
I I ESPORTS  
B DIRECCIÓ GENERAL  
/ ATENCIÓ  
DEPENDÈNCIA

## T1\_06 SITUACIÓ DEPENDÈNCIA. Perfil del sol·licitant

INFORMACIÓ ACTUAL

Nivell d'agregació: Illa

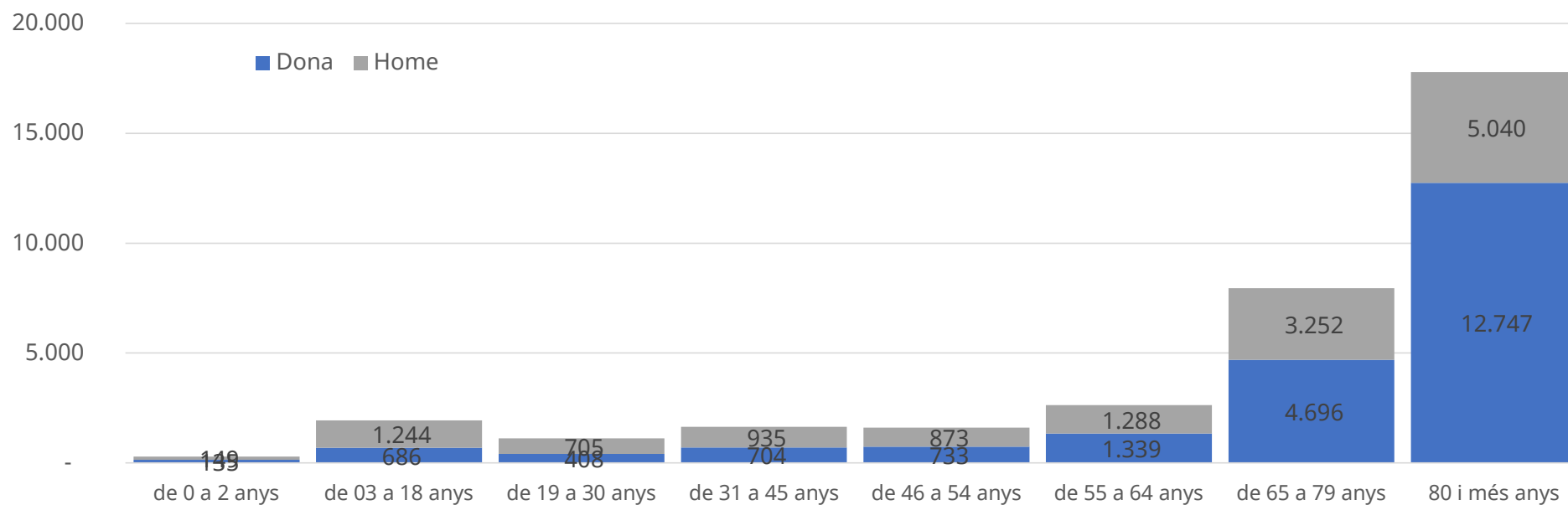
Data: agost 2021

	de 0 a 2 anys	de 03 a 18 anys	de 19 a 30 anys	de 31 a 45 anys	de 46 a 54 anys	de 55 a 64 anys	de 65 a 79 anys	80 i més anys	Total
Mallorca	257	1.595	945	1.334	1.321	2.124	6.454	14.419	28.449
Dona	121	560	344	576	616	1.088	3.800	10.390	17.495
Home	136	1.035	601	758	705	1.036	2.654	4.029	10.954
Menorca	7	143	76	153	149	269	740	1.713	3.250
Dona	4	57	26	70	59	145	486	1.212	2.059
Home	3	86	50	83	90	124	254	501	1.191
Eivissa	18	177	88	144	126	217	705	1.547	3.022
Dona	9	64	38	56	54	98	383	1.074	1.776
Home	9	113	50	88	72	119	322	473	1.246
Formentera	2	15	4	8	10	17	49	108	213
Dona	1	5		2	4	8	27	71	118
Home	1	10	4	6	6	9	22	37	95
<b>ILLES BALEARS</b>	<b>284</b>	<b>1.930</b>	<b>1.113</b>	<b>1.639</b>	<b>1.606</b>	<b>2.627</b>	<b>7.948</b>	<b>17.787</b>	<b>34.934</b>
Dona	135	686	408	704	733	1.339	4.696	12.747	21.448
Home	149	1.244	705	935	873	1.288	3.252	5.040	13.486





## Perfil del Sol·licitant



Elaboració: Direcció General d'Atenció a la Dependència a partir de les dades del Sistema de Gestió de la Dependència (DISDEP).

NOTA: Per problemes d'interoperabilitat amb el programa nSISAAD de l'IMSERSO, poden existir diferències amb les dades que ofereix aquest organisme.

### T1\_07 SITUACIÓ DEPENDÈNCIA PER ILLES. Dictàmens

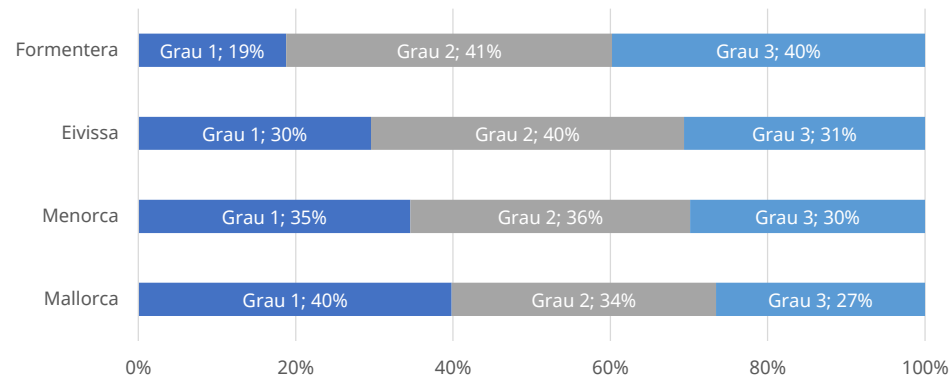
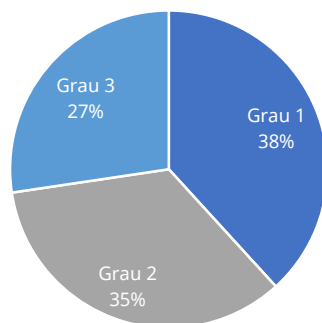
INFORMACIÓ ACTUAL

Nivell d'agregació: Illa

Data: agost 2021

Illa	SENSE GRAU	GRAU I		GRAU II		GRAU III		TOTAL SOL·LICITANTS AMB DRET A PRESTACIÓ (GIII + GII + GI)			
		N1	N2	N1	N2	N1	N2				
Mallorca	5.378	7.828	377	347	6.154	645	416	4.844	531	328	21.470
Menorca	467	845	24	32	775	95	57	675	67	36	2.606
Eivissa	325	674	34	28	824	89	79	658	76	29	2.491
Formentera	20	31	0	3	70	3	2	66	5	1	181
<b>Illes Balears</b>	<b>6.190</b>	<b>9.378</b>	<b>435</b>	<b>410</b>	<b>7.823</b>	<b>832</b>	<b>554</b>	<b>6.243</b>	<b>679</b>	<b>394</b>	<b>26.748</b>

Graus Dependència Sol·licitants amb Dret



Elaboració: Direcció General d'Atenció a la Dependència a partir de les dades del Sistema de Gestió de la Dependència (DISDEP).

NOTA: Per problemes d'interoperabilitat amb el programa nSISAAD de l'IMSERSO, poden existir diferències amb les dades que ofereix aquest organisme.

**T1.08 SITUACIÓ DEPENDÈNCIA. Dictàmens**

INFORMACIÓ ACTUAL

Nivell d'agregació: Illa i municipi

Data: agost 2021

Municipi	SENSE GRAU	GRAU I		GRAU II		GRAU III		TOTAL SOL-LICITANTS AMB DRET A PRESTACIÓ (GIII + GII + GI)			
		N1	N2	N1	N2	N1	N2				
<b>Mallorca</b>	<b>5.378</b>	<b>7.828</b>	<b>377</b>	<b>347</b>	<b>6.154</b>	<b>645</b>	<b>416</b>	<b>4.844</b>	<b>531</b>	<b>328</b>	<b>21.470</b>
Alaró	30	54	1	4	51	3	4	32	4	1	154
Alcúdia	70	94	4	4	86	10	6	80	10	9	303
Alqaida	36	77	2	2	45	4	1	34	1	0	166
Andratx	65	62	1	2	57	7	0	36	4	3	172
Ariany	13	29	0	1	17	0	0	7	0	0	54
Artà	34	78	4	6	62	7	2	36	1	0	196
Banyalbufar	2	2	0	0	5	0	0	2	1	0	10
Binissalem	63	101	11	1	74	4	5	46	11	4	257
Búger	10	8	1	1	11	2	1	6	3	0	33
Bunyola	36	56	1	0	60	4	1	37	4	1	164
Calvià	146	174	14	10	138	20	15	175	21	11	578
Campanet	17	24	1	3	38	4	2	19	3	0	94
Campos	61	103	5	5	81	8	5	58	4	2	271
Capdepera	51	81	4	3	98	10	2	96	9	2	305
Consell	24	39	2	1	30	1	8	16	2	3	102
Costitx	8	17	0	0	23	1	2	10	0	0	53
Deià	3	2	0	0	1	0	0	1	0	0	4
Escorca	0	0	0	0	0	0	0	0	0	0	0
Esporles	21	38	2	1	19	1	2	18	1	1	83
Estellencs	4	4	0	0	1	0	0	1	0	0	6
Felanitx	108	190	10	2	179	19	12	112	12	9	545
Fornalutx	2	5	0	0	4	0	0	3	2	0	14
Inca	205	353	18	16	325	30	34	246	38	10	1.070
Lloret de Vistalegre	15	16	0	2	11	2	1	9	1	0	42
Lloseta	50	87	5	3	68	6	3	40	8	1	221
Llubí	19	32	1	0	25	1	0	14	2	1	76
Llucmajor	223	246	11	11	172	20	18	116	14	8	616
Manacor	223	407	22	20	303	37	25	242	21	17	1.094
Mancor de la vall	7	16	0	0	14	0	1	8	0	0	39
Maria de la salut	22	45	0	1	34	0	0	11	2	0	93
Marratxí	99	268	7	14	265	41	23	230	33	18	899
Montuiri	20	46	1	1	63	6	2	89	2	1	211
Muro	43	64	2	3	57	3	2	58	3	4	196
Palma de Mallorca	2986	3733	207	175	2594	284	173	1917	215	183	9.481
Petra	18	42	0	2	34	1	0	17	3	0	99
Pobla, sa	103	163	6	11	167	19	6	89	17	4	482
Pollença	67	155	4	6	146	14	10	149	11	1	496
Porreres	28	69	2	1	60	3	1	54	2	2	194
Puigpunyent	7	21	0	1	11	1	0	8	0	0	42
Salines, ses	31	57	2	0	23	3	3	29	1	2	120
Sant Joan	24	50	0	1	52	6	3	84	1	0	197
Sant Llorenç des cardassar	27	58	5	6	49	6	2	27	8	2	163
Santa eugènia	11	32	0	1	21	3	0	6	1	1	65
Santa margalida	32	95	2	3	100	8	9	93	7	6	323
Santa maria del camí	68	73	4	0	67	10	3	53	6	4	220
Santaný	46	76	5	4	78	7	6	113	6	6	301
Selva	20	49	1	1	25	5	4	22	6	2	115
Sencelles	14	37	0	0	36	2	5	28	9	4	121
Sineu	32	53	0	0	46	2	0	49	2	0	152
Sóller	76	121	3	8	114	9	7	158	13	2	435
Son servera	12	67	1	5	58	4	6	26	6	1	174
Valldemossa	20	14	1	2	19	0	0	9	0	0	45
Vilafranca de Bonany	26	45	4	3	37	7	1	25	0	2	124
<b>Menorca</b>	<b>467</b>	<b>845</b>	<b>24</b>	<b>32</b>	<b>775</b>	<b>95</b>	<b>57</b>	<b>675</b>	<b>67</b>	<b>36</b>	<b>2.606</b>
Alaior	46	65	2	0	87	8	4	57	5	7	235
Castell, es	31	74	1	5	66	8	3	46	5	1	209
Ciutadella de Menorca	115	300	4	7	264	21	13	246	21	9	885
Ferrieres	23	34	0	2	51	6	4	37	3	0	137
Maó	188	281	15	13	229	39	25	201	24	15	842
Mercadal, es	14	25	0	2	32	5	2	42	4	3	115
Migjorn gran, es	17	22	0	0	10	2	4	10	1	0	49
Sant lluis	33	44	2	3	36	6	2	36	4	1	134
<b>Eivissa</b>	<b>325</b>	<b>674</b>	<b>34</b>	<b>28</b>	<b>824</b>	<b>89</b>	<b>79</b>	<b>658</b>	<b>76</b>	<b>29</b>	<b>2.491</b>
Eivissa	149	283	17	10	298	38	34	238	26	9	953
Sant Antoni de Portmany	49	134	2	4	146	18	14	132	15	7	472
Sant Joan de Labritja	14	23	3	1	41	4	3	31	2	0	108
Sant Josep de sa talaia	43	99	7	8	119	14	17	75	14	7	360
Santa Eulària del riu	70	135	5	5	220	15	11	182	19	6	598
<b>Formentera</b>	<b>20</b>	<b>31</b>	<b>0</b>	<b>3</b>	<b>70</b>	<b>3</b>	<b>2</b>	<b>66</b>	<b>5</b>	<b>1</b>	<b>181</b>
Formentera	20	31	0	3	70	3	2	66	5	1	181
<b>Illes Balears</b>	<b>6.190</b>	<b>9.378</b>	<b>435</b>	<b>410</b>	<b>7.823</b>	<b>832</b>	<b>554</b>	<b>6.243</b>	<b>679</b>	<b>394</b>	<b>26.748</b>

Elaboració: Direcció General d'Atenció a la Dependència a partir de les dades del Sistema de Gestió de la Dependència (DISDEP). 0

NOTA: Per problemes d'interoperabilitat amb el programa NSISAAD de l'IMSERSO, poden existir diferències amb les dades que ofereix aquest organisme.

## T1\_09 SITUACIÓ DEPENDÈNCIA. Dictàmens

INFORMACIÓ ACTUAL

Nivell d'agregació: Illa i municipi

Data: agost 2021

Municipi	Població*	Sol·licitants amb dret a prestació	% persones sol·licitants amb dret sobre població**
<b>Mallorca</b>	<b>912.171</b>	<b>21.470</b>	<b>2,35%</b>
Alaró	5.617	154	2,74%
Alcúdia	20.819	303	1,46%
Algaida	5.793	166	2,87%
Andratx	11.433	172	1,50%
Ariany	902	54	5,99%
Artà	7.984	196	2,45%
Banyalbufar	523	10	1,91%
Binissalem	8.756	257	2,94%
Búger	1.087	33	3,04%
Bunyola	6.895	164	2,38%
Calvià	51.710	578	1,12%
Campanet	2.648	94	3,55%
Campos	11.283	271	2,40%
Capdepera	12.158	305	2,51%
Consell	4.125	102	2,47%
Costitx	1.329	53	3,99%
Deià	630	4	0,63%
Escorca	208	0	0,00%
Esporles	5.113	83	1,62%
Estellencs	327	6	1,83%
Felanitx	18.202	545	2,99%
Fornalutx	679	14	2,06%
Inca	33.679	1.070	3,18%
Lloret de Vistalegre	1.437	42	2,92%
Lloseta	6.122	221	3,61%
Llubí	2.298	76	3,31%
Llucmajor	37.752	616	1,63%
Manacor	44.527	1.094	2,46%
Mancor de la vall	1.528	39	2,55%
Maria de la salut	2.245	93	4,14%
Marratxí	37.724	899	2,38%
Montuiri	2.987	211	7,06%
Muro	7.394	196	2,65%
Palma de Mallorca	422.587	9.481	2,24%
Petra	2.942	99	3,37%
Pobla, sa	13.764	482	3,50%
Pollença	16.658	496	2,98%
Porreres	5.576	194	3,48%
Puigpunyent	2.044	42	2,05%
Salines, ses	5.096	120	2,35%
Sant Joan	2.145	197	9,18%
Sant Llorenç des cardassar	8.742	163	1,86%
Santa eugènia	1.641	65	3,96%
Santa margalida	12.797	323	2,52%
Santa maria del camí	7.486	220	2,94%
Santanyí	12.373	301	2,43%
Selva	4.080	115	2,82%
Sencelles	3.370	121	3,59%
Sineu	4.030	152	3,77%
Sóller	13.634	435	3,19%
Son servera	11.817	174	1,47%

Valldemossa	2.009	45	2,24%
Vilafranca de Bonany	3.466	124	3,58%
<b>Menorca</b>	<b>95.641</b>	<b>2.606</b>	<b>2,72%</b>
Alaior	9.467	235	2,48%
Castell, es	7.572	209	2,76%
Ciutadella de Menorca	30.588	885	2,89%
Ferrerries	4.908	137	2,79%
Maó	29.592	842	2,85%
Mercadal, es	5.316	115	2,16%
Miqjorn gran, es	1.463	49	3,35%
Sant Iluís	6.735	134	1,99%
<b>Eivissa</b>	<b>151.827</b>	<b>2.491</b>	<b>1,64%</b>
Eivissa	51.128	953	1,86%
Sant Antoni de Portmany	27.033	472	1,75%
Sant Joan de Labritja	6.576	108	1,64%
Sant Josep de sa talaia	27.732	360	1,30%
Santa Eulària del riu	39.358	598	1,52%
<b>Formentera</b>	<b>11.904</b>	<b>181</b>	<b>1,52%</b>
Formentera	11.904	181	1,52%
<b>Illes Balears</b>	<b>1.171.543</b>	<b>26.748</b>	<b>2,28%</b>

Elaboració: Direcció General d'Atenció a la Dependència a partir de les dades del Sistema de Gestió de la Dependència (DISDEP).

NOTA: Per problemes d'interoperabilitat amb el programa nSISAAD de l'IMSERSO, poden existir diferències amb les dades que ofereix aquest organisme.

\* Font: Institut Nacional d'Estadística (INE). Padró oficial 2020.

## T1\_10 SITUACIÓ DEPENDÈNCIA. Prestacions

INFORMACIÓ ACTUAL

Nivell d'agregació: Illa i municipi

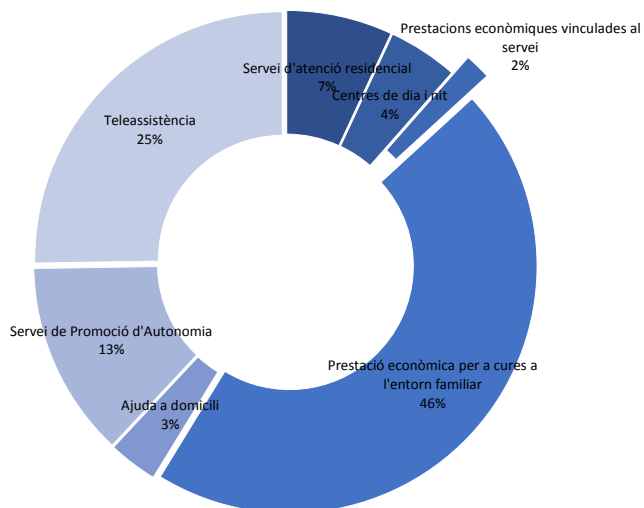
Data: agost 2021

Municipi	Servei d'atenció residencial	Centres de dia i nit	Prestacions econòmiques vinculades al servei	Prestació econòmica per a cures a l'entorn	Ajuda a domicili	Servei de Promoció d'Autonomia	Teleassistència	Total prestacions
<b>Mallorca</b>	<b>2.138</b>	<b>1.508</b>	<b>628</b>	<b>14.485</b>	<b>1.110</b>	<b>4.233</b>	<b>8.513</b>	<b>32.615</b>
Alaró	3	12	2	125	2	34	70	248
Alcúdia	40	10	6	206	6	38	90	396
Algaida	0	20	2	109	29	53	93	306
Andratx	0	13	0	142	0	24	71	250
Ariany	0	3	0	44	12	20	25	104
Artà	13	19	3	133	14	7	87	276
Banyalbufar	1	0	0	8	3	1	3	16
Binissalem	2	6	0	237	5	54	144	448
Búger	0	1	0	28	0	6	16	51
Bunyola	0	9	2	142	0	35	76	264
Calvià	113	40	15	340	14	63	147	732
Campanet	0	8	0	82	2	14	37	143
Campos	14	12	0	201	8	42	102	379
Capdepera	107	30	5	128	9	9	81	369
Consell	5	5	0	82	4	18	38	152
Costitx	1	4	0	38	6	8	28	85
Deià	0	0	0	4	0	1	1	6
Escorca	0	0	0	0	0	0	0	0
Esporles	1	7	0	68	0	18	43	137
Estellencs	0	0	0	5	0	0	3	8
Felanitx	63	28	0	368	13	79	224	775
Fornalutx	0	0	0	14	0	3	1	18
Inca	130	58	7	787	15	154	412	1563
Lloret de Vistalegre	0	3	0	29	10	12	22	76
Lloseta	1	19	2	187	3	46	118	376
Llubí	0	6	0	46	19	21	38	130
Llucmajor	17	59	3	483	0	107	198	867
Manacor	153	90	24	734	49	128	449	1627
Manacor de la vall	0	7	0	28	0	6	17	58
Maria de la salut	0	4	0	70	23	19	56	172
Marratxí	127	80	23	597	49	130	297	1303
Montuiri	86	7	11	74	17	30	59	284
Muro	20	9	3	128	4	34	79	277
Palma de Mallorca	726	713	350	6339	625	2.450	4.046	15249
Petra	2	8	0	70	24	29	43	176
Pobla, sa	16	23	0	391	8	66	179	683
Pollença	98	19	26	309	2	60	140	654
Porreres	0	3	31	136	8	45	84	307
Puigpunyent	0	1	1	36	2	3	17	60
Salines, ses	1	16	0	93	6	18	51	185
Sant Joan	80	8	16	61	13	33	42	253
Sant Llorenç des cardassar	2	17	1	121	8	19	74	242
Santa eugènia	5	5	0	45	2	14	31	102
Santa marçalida	58	13	28	171	4	47	94	415
Santa maria del camí	16	17	3	151	3	40	69	299
Santanyí	81	10	14	153	2	30	64	354
Selva	2	3	2	101	1	23	68	200
Sencelles	19	3	21	55	16	29	48	191
Sineu	1	8	16	93	29	24	62	233
Sóller	132	34	9	239	12	40	115	581
Son servera	1	16	2	133	8	9	73	242
Valldemossa	0	4	0	35	0	12	20	71
Vilafranca de Bonany	1	18	0	86	21	28	68	222
<b>Menorca</b>	<b>281</b>	<b>176</b>	<b>33</b>	<b>1.930</b>	<b>98</b>	<b>363</b>	<b>800</b>	<b>3.681</b>
Alaior	25	15	3	182	9	23	120	377
Castell, es	6	17	0	174	7	26	51	281
Ciutadella de Menorca	121	52	19	660	23	126	351	1352
Ferrerías	24	15	1	92	17	19	62	230
Maó	75	49	2	609	23	126	116	1000
Mercadal, es	16	12	3	82	0	11	47	171
Miqjorn gran, es	1	6	0	37	11	10	37	102
Sant lluís	13	10	5	94	8	22	16	168
<b>Eivissa</b>	<b>344</b>	<b>114</b>	<b>22</b>	<b>1.648</b>	<b>72</b>	<b>483</b>	<b>748</b>	<b>3.431</b>
Eivissa	137	38	3	617	35	212	305	1347
Sant Antoni de Portmany	85	18	0	308	14	86	101	612



Sant Joan de Labritja	4	8	1	80	3	16	34	146
Sant Josep de sa talaia	34	20	1	250	10	67	121	503
Santa Eulària del riu	84	30	17	393	10	102	187	823
<b>Formentera</b>	<b>2</b>	<b>22</b>	<b>0</b>	<b>130</b>	<b>4</b>	<b>24</b>	<b>23</b>	<b>205</b>
Formentera	2	22	0	130	4	24	23	205
<b>Illes Balears</b>	<b>2.765</b>	<b>1.820</b>	<b>683</b>	<b>18.193</b>	<b>1.284</b>	<b>5.103</b>	<b>10.084</b>	<b>39.932</b>

## PRESTACIONS



Elaboració: Direcció General d'Atenció a la Dependència a partir de les dades del Sistema de Gestió de la Dependència (DISDEP).

NOTA: Per problemes d'interoperabilitat amb el programa nSISAAD de l'IMSERSO, poden existir diferències amb les dades que ofereix aquest organisme.

## T1\_11 SITUACIÓ DEPENDÈNCIA. Beneficiaris

INFORMACIÓ ACTUAL

Nivell d'agregació: Illa i municipi

Data: agost 2021

Municipi	Població	Beneficiaris	Percentatge beneficiaris sobre població**
<b>Mallorca</b>	<b>912.171</b>	<b>19.585</b>	<b>2,15%</b>
Alaró	5.617	144	2,56%
Alcúdia	20.819	273	1,31%
Algaida	5.793	152	2,62%
Andratx	11.433	155	1,36%
Ariany	902	52	5,76%
Artà	7.984	173	2,17%
Banyalbufar	523	9	1,72%
Binissalem	8.756	247	2,82%
Búger	1.087	30	2,76%
Bunyola	6.895	154	2,23%
Calvià	51.710	518	1,00%
Campanet	2.648	91	3,44%
Campos	11.283	234	2,07%
Capdepera	12.158	276	2,27%
Consell	4.125	95	2,30%
Costitx	1.329	45	3,39%
Deià	630	4	0,63%
Escorca	208	0	0,00%
Esporles	5.113	77	1,51%
Estellencs	327	5	1,53%
Felanitx	18.202	482	2,65%
Fornalutx	679	14	2,06%
Inca	33.679	974	2,89%
Lloret de Vistalegre	1.437	39	2,71%
Lloseta	6.122	210	3,43%
Llubí	2.298	70	3,05%
Llucmajor	37.752	552	1,46%
Manacor	44.527	1.023	2,30%
Mancor de la vall	1.528	35	2,29%
Maria de la salut	2.245	89	3,96%
Marratxí	37.724	817	2,17%
Montuïri	2.987	193	6,46%
Muro	7.394	172	2,33%
Palma de Mallorca	422.587	8.680	2,05%
Petra	2.942	92	3,13%
Pobla, sa	13.764	434	3,15%
Pollença	16.658	450	2,70%
Porreres	5.576	179	3,21%
Puigpunyent	2.044	40	1,96%
Salines, ses	5.096	111	2,18%
Sant Joan	2.145	175	8,16%
Sant Llorenç des cardassar	8.742	148	1,69%
Santa euqènia	1.641	58	3,53%
Santa margalida	12.797	282	2,20%
Santa maria del camí	7.486	194	2,59%
Santanyí	12.373	266	2,15%
Selva	4.080	107	2,62%
Sencelles	3.370	112	3,32%
Sineu	4.030	131	3,25%
Sóller	13.634	404	2,96%
Son servera	11.817	156	1,32%





Valldemossa	2.009	43	2,14%
Vilafranca de Bonany	3.466	119	3,43%
<b>Menorca</b>	<b>95.641</b>	<b>2.418</b>	<b>2,53%</b>
Alaior	9.467	224	2,37%
Castell, es	7.572	194	2,56%
Ciutadella de Menorca	30.588	842	2,75%
Ferrerries	4.908	134	2,73%
Maó	29.592	741	2,50%
Mercadal, es	5.316	112	2,11%
Miqjorn gran, es	1.463	48	3,28%
Sant Iluís	6.735	123	1,83%
<b>Eivissa</b>	<b>151.827</b>	<b>2.210</b>	<b>1,46%</b>
Eivissa	51.128	839	1,64%
Sant Antoni de Portmany	27.033	423	1,56%
Sant Joan de Labritja	6.576	94	1,43%
Sant Josep de sa talaia	27.732	319	1,15%
Santa Eulària del riu	39.358	535	1,36%
<b>Formentera</b>	<b>11.904</b>	<b>158</b>	<b>1,33%</b>
Formentera	11.904	158	1,33%
<b>Illes Balears</b>	<b>1.171.543</b>	<b>24.371</b>	<b>2,08%</b>

Elaboració: Direcció General d'Atenció a la Dependència a partir de les dades del Sistema de Gestió de la Dependència (DISDEP).

NOTA: Per problemes d'interoperabilitat amb el programa nSISAAD de l'IMSERSO, poden existir diferències amb les dades que ofereix aquest organisme.

\* Font: Institut Nacional d'Estadística (INE). Padró oficial 2020.



## T1\_12 SITUACIÓ DEPENDÈNCIA. Persones pendents de valorar

INFORMACIÓ ACTUAL

Nivell d'agregació: Illa i municipi

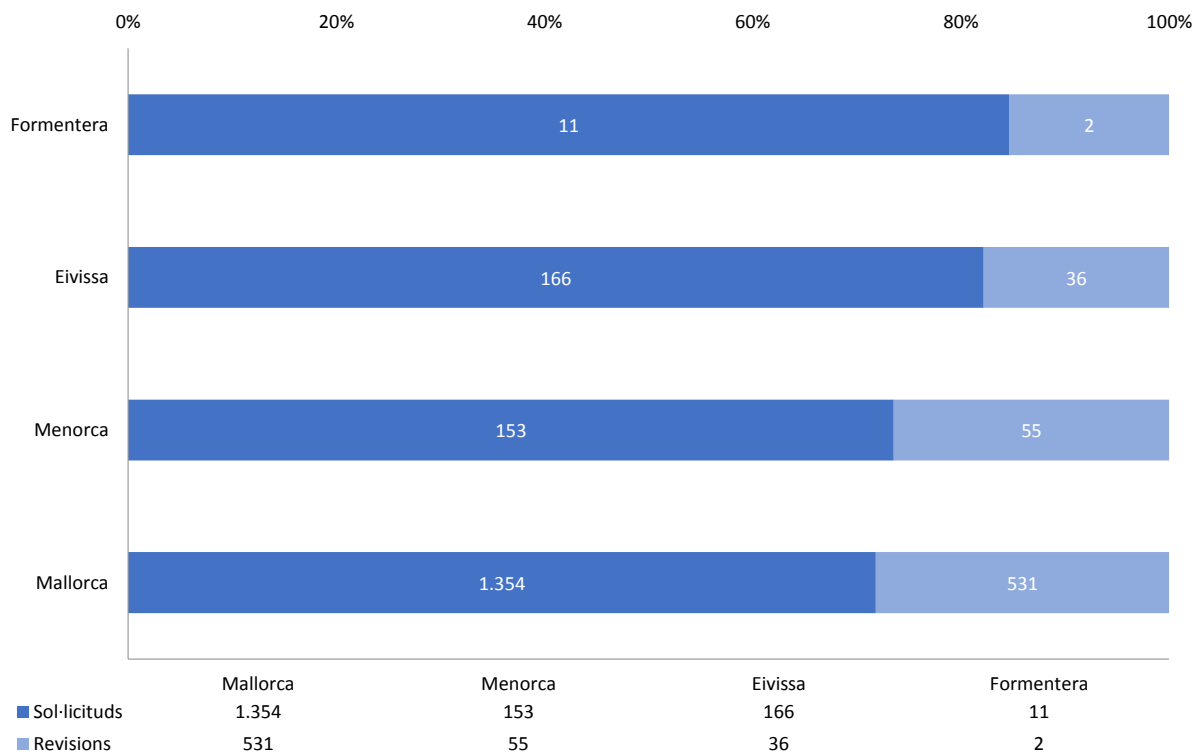
Data: agost 2021

Municipi	Sol·licituds	Revisions	Suma
<b>Mallorca</b>	<b>1.354</b>	<b>531</b>	<b>1.885</b>
Alaró	3	5	8
Alcúdia	22	7	29
Algaida	5	4	9
Andratx	7	1	8
Ariany	2	3	5
Artà	10	4	14
Banyalbufar	1	0	1
Binissalem	10	6	16
Búger	1	0	1
Bunyola	8	10	18
Calvià	57	16	73
Campanet	3	1	4
Campos	15	3	18
Capdepera	17	5	22
Consell	4	1	5
Costitx	4	0	4
Deià	1	0	1
Escorca	1	0	1
Esporles	2	1	3
Estellencs	1	0	1
Felanitx	18	4	22
Fornalutx	2	1	3
Inca	58	22	80
Lloret de Vistalegre	3	1	4
Lloseta	11	3	14
Llubí	3	0	3
Llucmajor	51	19	70
Manacor	85	38	123
Mancor de la vall	1	0	1
Maria de la salut	2	0	2
Marratxí	50	23	73
Montuïri	8	4	12
Muro	8	2	10
Palma de Mallorca	712	260	972
Petra	4	3	7
Pobla, sa	29	11	40
Pollença	27	18	45
Porreres	8	1	9
Puigpunyent	3	2	5
Salines, ses	6	2	8
Sant Joan	1	1	2
Sant Llorenç des cardassar	12	7	19
Santa eugènia	0	4	4
Santa marçalida	18	4	22
Santa maria del camí	10	2	12
Santanyí	10	6	16
Selva	6	2	8
Sencelles	6	2	8
Sineu	4	4	8
Sóller	12	10	22



Son servera	7	2	9
Valldemossa	2	2	4
Vilafranca de Bonany	3	4	7
<b>Menorca</b>	<b>153</b>	<b>55</b>	<b>208</b>
Alaior	18	2	20
Castell, es	9	6	15
Ciutadella de Menorca	43	14	57
Ferrerries	7	2	9
Maó	57	23	80
Mercadal, es	8	1	9
Migjorn gran, es	3	2	5
Sant Lluís	8	5	13
<b>Eivissa</b>	<b>166</b>	<b>36</b>	<b>202</b>
Eivissa	59	15	74
Sant Antoni de Portmany	20	6	26
Sant Joan de Labritja	15	1	16
Sant Josep de sa talaia	20	7	27
Santa Eulària del riu	52	7	59
<b>Formentera</b>	<b>11</b>	<b>2</b>	<b>13</b>
Formentera	11	2	13
<b>Illes Balears</b>	<b>1.684</b>	<b>624</b>	<b>2.308</b>

### Persones pendents de valorar



Elaboració: Direcció General d'Atenció a la Dependència a partir de les dades del Sistema de Gestió de la Dependència (DISDEP).

## T1\_12 SITUACIÓ DEPENDÈNCIA. Persones pendents de negociar el seu Programa Individual d'Atenció (PIA)

INFORMACIÓ ACTUAL

Nivell d'agregació: Illa i municipi

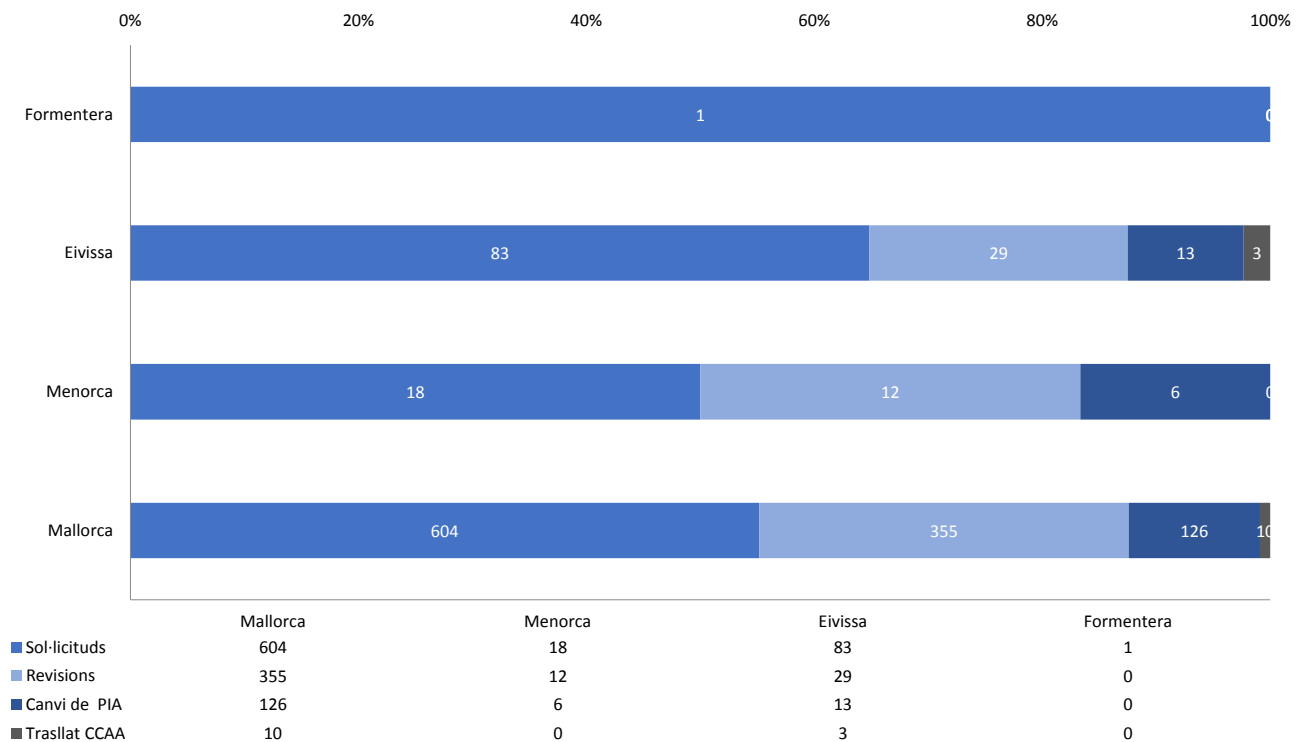
Data: agost 2021

Municipi	Sol·licituds	Revisions	Canvi de PIA	Trasllat CCAA
<b>Mallorca</b>	<b>604</b>	<b>355</b>	<b>126</b>	<b>10</b>
Alaró	4	7	0	0
Alcúdia	10	2	2	0
Algaida	11	4	0	0
Andratx	7	0	0	0
Ariany	2	0	0	0
Artà	2	3	0	0
Banyalbufar	0	0	0	0
Binissalem	4	3	0	0
Búger	2	3	1	0
Bunyola	4	3	1	1
Calvià	11	4	3	2
Campanet	2	2	0	0
Campos	17	8	3	0
Capdepera	6	2	2	1
Consell	4	2	0	1
Costitx	3	0	0	0
Deià	0	0	0	0
Escorca	0	0	0	0
Esporles	3	0	0	0
Estellencs	0	0	0	0
Felanitx	17	9	2	0
Fornalutx	0	0	0	0
Inca	25	12	8	0
Lloret de Vistalegre	1	1	0	0
Lloseta	3	1	1	0
Llubí	6	0	0	0
Llucmajor	15	9	5	0
Manacor	31	21	7	1
Mancor de la vall	3	0	0	0
Maria de la salut	5	3	1	0
Marratxí	24	24	15	0
Montuïri	3	3	0	0
Muro	6	3	0	0
Palma de Mallorca	213	154	47	1
Petra	5	1	2	0
Pobla, sa	16	12	4	0
Pollença	22	7	1	0
Porreres	9	9	1	0
Puigpunyent	0	1	0	0
Salines, ses	4	3	2	0
Sant Joan	7	5	2	0
Sant Llorenç des cardassar	6	1	1	0
Santa eugènia	1	5	0	0
Santa marçalida	19	1	1	3
Santa maria del camí	9	6	0	0
Santanyí	18	2	5	0
Selva	4	0	3	0
Sencelles	7	5	1	0
Sineu	12	4	1	0
Sóller	7	4	2	0
Son servera	9	1	2	0
Valldemossa	2	3	0	0
Vilafranca de Bonany	3	2	0	0
<b>Menorca</b>	<b>18</b>	<b>12</b>	<b>6</b>	<b>0</b>
Alaior	5		1	0
Castell, es	3	2	2	0
Ciutadella de Menorca	6	3	1	0



Ferrieres	0	0	0	0
Maó	4	2	2	0
Mercadal, es	0	0	0	0
Migjorn gran, es	0	3	0	0
Sant Iluís	0	2	0	0
<b>Eivissa</b>	<b>83</b>	<b>29</b>	<b>13</b>	<b>3</b>
Eivissa	30	8	1	0
Sant Antoni de Portmany	15	2	3	1
Sant Joan de Labritja	6	2	1	1
Sant Josep de sa talaia	7	2	0	0
Santa Eulària del riu	25	15	8	1
<b>Formentera</b>	<b>1</b>	<b>0</b>	<b>0</b>	<b>0</b>
Formentera	1	0	0	0
<b>Illes Balears</b>	<b>706</b>	<b>396</b>	<b>145</b>	<b>13</b>

### Persones pendents de negociar el seu PIA



Elaboració: Direcció General d'Atenció a la Dependència a partir de les dades del Sistema de Gestió de la Dependència (DISDEP).