



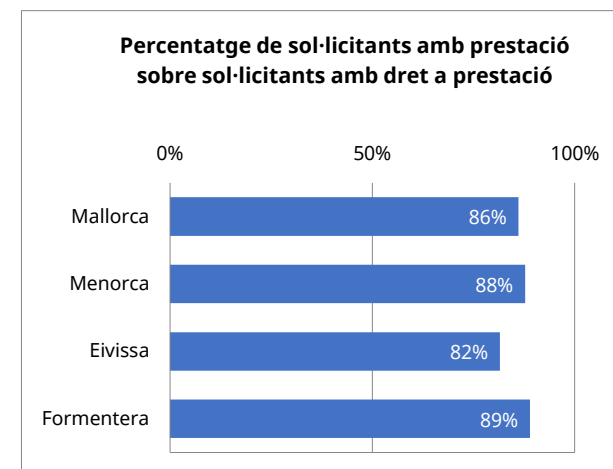
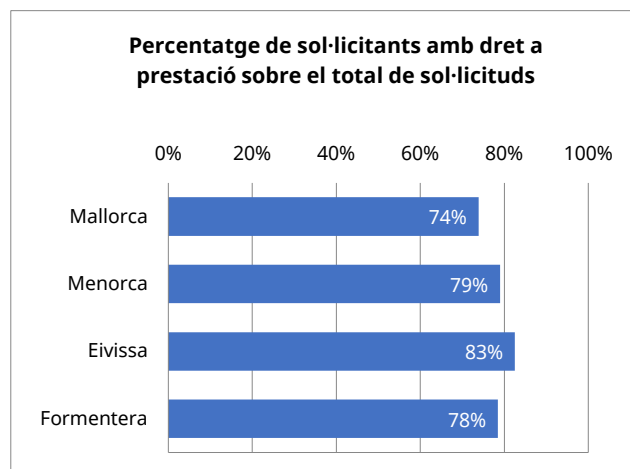
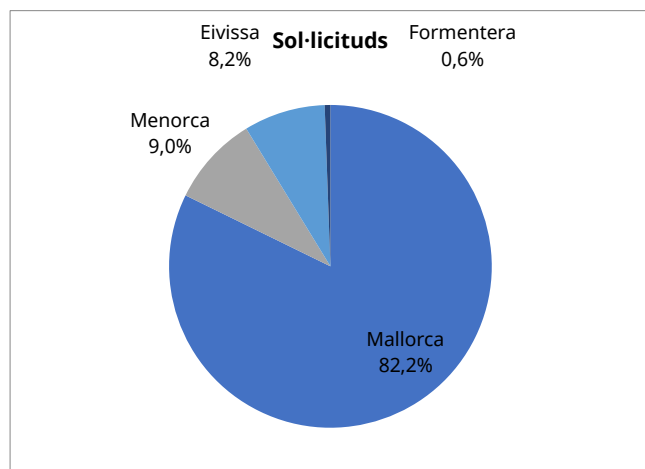
T1_01 SITUACIÓ DEPENDÈNCIA.

INFORMACIÓ HISTÒRICA ACUMULADA

Nivell d'agregació: Illa

Data: juliol 2021

Illa	Sol·licituds	Sol·licitants amb dictàmens	Sol·licitants amb dret a prestació	Sol·licitants amb PIA acordat	Sol·licitants amb prestació
Mallorca	68.691	60.513	50.747	47.601	43.710
Menorca	7.535	6.817	5.952	5.407	5.225
Eivissa	6.821	6.155	5.630	5.119	4.593
Formentera	474	415	372	354	331
Illes Balears	83.521	73.900	62.701	58.481	53.859



Elaboració: Direcció General d'Atenció a la Dependència a partir de les dades del Sistema de Gestió de la Dependència (DISDEP).

NOTA: Per problemes d'interoperabilitat amb el programa NSISAAD de l'IMSERSO, poden existir diferències amb les dades que ofereix aquest organisme.

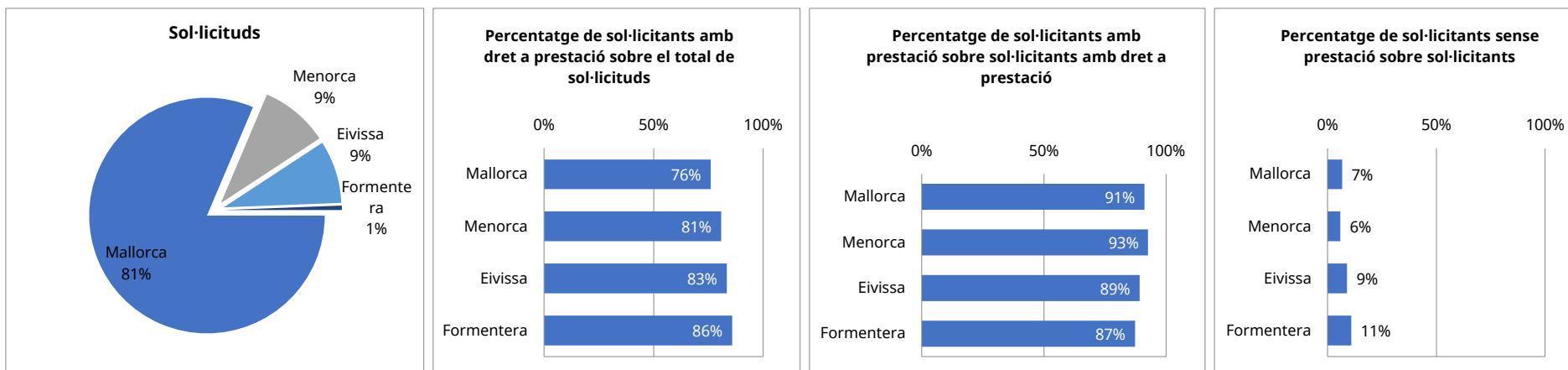
T1_02 SITUACIÓ DEPENDÈNCIA.

INFORMACIÓ ACTUAL

Nivell d'agregació: Illa

Data: juliol 2021

Illa	Sol·licituds	Sol·licitants amb dictàmens	Sol·licitants amb dret a prestació	Sol·licitants amb prestació	Sol·licitants amb dret sense prestació
Mallorca	28.260	26.890	21.492	19.590	1.902
Menorca	3.257	3.094	2.631	2.438	193
Eivissa	2.993	2.827	2.496	2.227	269
Formentera	211	201	181	158	23
illes Balears	34.721	33.012	26.800	24.413	2.387



Elaboració: Direcció General d'Atenció a la Dependència a partir de les dades del Sistema de Gestió de la Dependència (DISDEP).

NOTA: Per problemes d'interoperabilitat amb el programa nSISAAD de l'IMSERSO, poden existir diferències amb les dades que ofereix aquest organisme.



T1_03 SITUACIÓ DEPENDÈNCIA.

INFORMACIÓ ACTUAL

Nivell d'agregació: Illa i municipi

Data: juliol 2021

Municipi	Sol·licituds	Sol·licitants amb dictàmen	Sol·licitants amb dret a prestació	Sol·licitants amb prestació	En tràmit
Mallorca	28.260	26.890	21.492	19.590	3.272
Alaró	192	188	156	145	15
Alcúdia	400	376	307	271	60
Algaida	208	199	163	152	20
Andratx	247	238	173	153	29
Ariany	69	67	54	53	3
Artà	241	233	199	173	34
Banyalbufar	13	12	10	9	2
Binissalem	331	320	256	241	26
Búger	44	44	33	30	3
Bunyola	210	204	168	155	19
Calvià	787	728	584	527	116
Campanet	114	110	93	92	5
Campos	348	332	271	236	51
Capdepera	371	360	308	277	42
Consell	136	129	105	96	16
Costitx	68	64	56	47	13
Deià	8	6	4	4	2
Escorca	1	0	0	0	1
Esporles	108	104	83	78	9
Estellencs	11	10	6	5	2
Felanitx	667	652	544	480	79
Fornalutx	18	16	14	14	2
Inca	1.344	1.280	1.076	976	164
Lloret de Vistalegre	60	57	42	39	6
Lloseta	280	269	220	207	24
Llubí	102	97	77	71	11
Llucmajor	885	841	619	553	110
Manacor	1.409	1.319	1.101	1.035	156
Mancor de la vall	48	44	38	35	7
Maria de la salut	121	118	96	90	9
Marratxí	1.051	997	897	810	141
Montuiri	235	227	208	192	24
Muro	252	236	194	167	43
Palma de Mallorca	13.155	12.495	9.474	8.662	1.472
Petra	121	118	100	92	11
Pobla, sa	626	590	486	440	82
Pollença	594	562	495	450	77
Porreres	231	218	190	179	24
Puigpunyent	52	50	43	40	5
Salines, ses	157	149	119	113	14
Sant Joan	226	218	198	178	28
Sant Llorenç des cardassar	201	188	161	151	23
Santa eugènia	76	75	64	57	8
Santa margalida	367	353	323	275	62
Santa maria del camí	298	289	221	195	35



Santanyí	360	345	299	267	47
Selva	140	133	113	107	13
Sencelles	142	134	120	114	14
Sineu	189	182	150	130	27
Sóller	531	512	436	404	51
Son servera	193	187	175	158	23
Valldemossa	67	64	45	44	4
Vilafranca de Bonany	155	151	125	121	8
Menorca	3.257	3.094	2.631	2.438	356
Alaior	304	284	238	228	30
Castell, es	258	241	210	196	31
Ciutadella de Menorca	1.045	1.004	892	845	88
Ferrerries	168	162	139	136	9
Maó	1.093	1.037	848	747	157
Mercadal, es	141	132	119	114	14
Miqjorn gran, es	69	65	49	47	6
Sant Lluís	179	169	136	125	21
Eivissa	2.993	2.827	2.496	2.227	435
Eivissa	1.163	1.111	958	845	165
Sant Antoni de Portmany	543	516	467	428	66
Sant Joan de Labritja	129	120	105	95	19
Sant Josep de sa talaia	426	401	357	317	65
Santa Eulària del riu	732	679	609	542	120
Formentera	211	201	181	158	33
Formentera	211	201	181	158	33
Illes Balears	34.721	33.012	26.800	24.413	4.096

Elaboració: Direcció General d'Atenció a la Dependència a partir de les dades del Sistema de Gestió de la Dependència (DISDEP).

NOTA: Per problemes d'interoperabilitat amb el programa nSISAAD de l'IMSERSO, poden existir diferències amb les dades que ofereix aquest organisme.

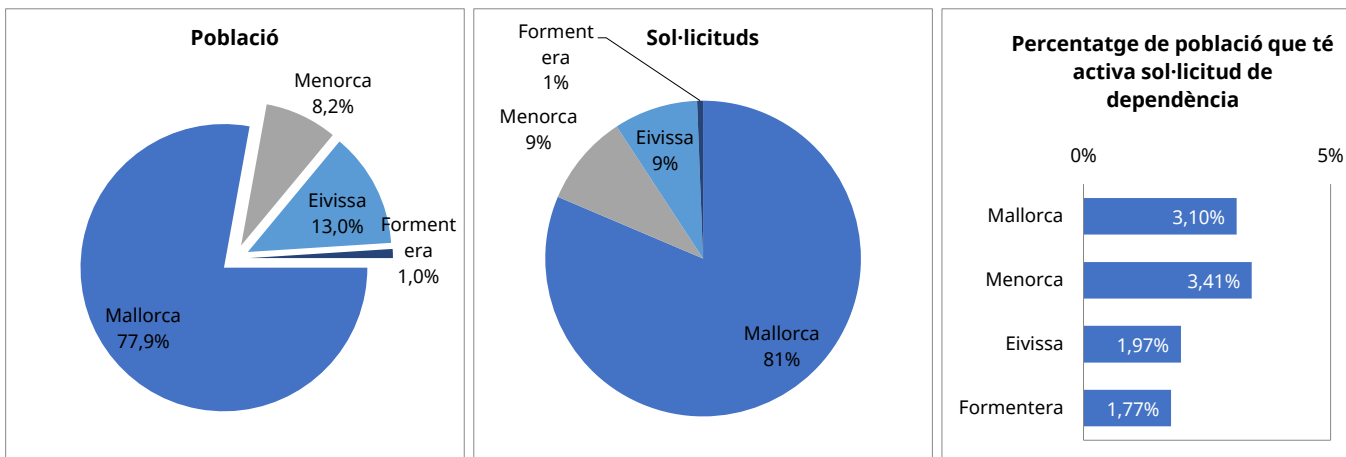
T1_04 SITUACIÓ DEPENDÈNCIA PER ILLES. Relació entre població i sol·licituds

INFORMACIÓ ACTUAL

Nivell d'agregació: Illa

Data: juliol 2021

Illa	Població*	Sol·licituds	%
Mallorca	912.171	28.260	3,10%
Menorca	95.641	3.257	3,41%
Eivissa	151.827	2.993	1,97%
Formentera	11.904	211	1,77%
Illes Balears	1.171.543	34.721	2,96%



Elaboració: Direcció General d'Atenció a la Dependència a partir de les dades del Sistema de Gestió de la Dependència (DISDEP).

NOTA: Per problemes d'interoperabilitat amb el programa nSISAAD de l'IMSERSO, poden existir diferències amb les dades que ofereix aquest organisme.

* Font: Institut Nacional d'Estadística (INE). Padró oficial 2020.



G CONSELLERIA
O AFERS SOCIALS
I ESPORTS
B DIRECCIÓ GENERAL
/ ATENCIÓ
DEPENDÈNCIA

T1.05 SITUACIÓ DEPENDÈNCIA PER ILLA I MUNICIPI

INFORMACIÓ ACTUAL

Nivell d'agregació: Illa i municipi

Data: juliol 2021

Municipi	Població*	Sol·licituds	%**
Mallorca	912.171	28.260	3,10%
Alaró	5.617	192	3,42%
Alcúdia	20.819	400	1,92%
Alqaida	5.793	208	3,59%
Andratx	11.433	247	2,16%
Ariany	902	69	7,65%
Artà	7.984	241	3,02%
Banyalbufar	523	13	2,49%
Binissalem	8.756	331	3,78%
Búger	1.087	44	4,05%
Bunyola	6.895	210	3,05%
Calvià	51.710	787	1,52%
Campanet	2.648	114	4,31%
Campos	11.283	348	3,08%
Capdepera	12.158	371	3,05%
Consell	4.125	136	3,30%
Costitx	1.329	68	5,12%
Deià	630	8	1,27%
Escorca	208	1	0,48%
Esporles	5.113	108	2,11%
Estellencs	327	11	3,36%
Felanitx	18.202	667	3,66%
Fornalutx	679	18	2,65%
Inca	33.679	1.344	3,99%
Lloret de Vistalegre	1.437	60	4,18%
Lloseta	6.122	280	4,57%
Llubí	2.298	102	4,44%
Llucmajor	37.752	885	2,34%
Manacor	44.527	1.409	3,16%
Mancor de la vall	1.528	48	3,14%
Maria de la salut	2.245	121	5,39%
Marratxí	37.724	1.051	2,79%
Montuïri	2.987	235	7,87%
Muro	7.394	252	3,41%
Palma de Mallorca	422.587	13.155	3,11%
Petra	2.942	121	4,11%
Pobla, sa	13.764	626	4,55%
Pollença	16.658	594	3,57%
Porreres	5.576	231	4,14%
Puigpunyent	2.044	52	2,54%
Salines, ses	5.096	157	3,08%
Sant Joan	2.145	226	10,54%
Sant Llorenç des cardassar	8.742	201	2,30%
Santa eugènia	1.641	76	4,63%
Santa margalida	12.797	367	2,87%
Santa maria del camí	7.486	298	3,98%



G CONSELLERIA
O AFERS SOCIALS
I ESPORTS
B DIRECCIÓ GENERAL
/ ATENCIÓ
DEPENDÈNCIA

Santanyí	12.373	360	2,91%
Selva	4.080	140	3,43%
Sencelles	3.370	142	4,21%
Sineu	4.030	189	4,69%
Sóller	13.634	531	3,89%
Son servera	11.817	193	1,63%
Valldemossa	2.009	67	3,33%
Vilafranca de Bonany	3.466	155	4,47%
Menorca	95.641	3.257	3,41%
Alaior	9.467	304	3,21%
Castell, es	7.572	258	3,41%
Ciutadella de Menorca	30.588	1.045	3,42%
Ferrerries	4.908	168	3,42%
Maó	29.592	1.093	3,69%
Mercadal, es	5.316	141	2,65%
Migjorn gran, es	1.463	69	4,72%
Sant Lluís	6.735	179	2,66%
Eivissa	151.827	2.993	1,97%
Eivissa	51.128	1.163	2,27%
Sant Antoni de Portmany	27.033	543	2,01%
Sant Joan de Labritja	6.576	129	1,96%
Sant Josep de sa talaia	27.732	426	1,54%
Santa Eulària del riu	39.358	732	1,86%
Formentera	11.904	211	1,77%
Formentera	11.904	211	1,77%
Illes Balears	1.171.543	34.721	2,96%

Elaboració: Direcció General d'Atenció a la Dependència a partir de les dades del Sistema de Gestió de la Dependència (DISDEP).

NOTA: Per problemes d'interoperabilitat amb el programa nSISAAD de l'IMSERSO, poden existir diferències amb les dades que ofereix aquest

* Font: Institut Nacional d'Estadística (INE). Padró oficial 2020.



G CONSELLERIA
O AFERS SOCIALS
I I ESPORTS
B DIRECCIÓ GENERAL
/ ATENCIÓ
DEPENDÈNCIA

T1_06 SITUACIÓ DEPENDÈNCIA. Perfil del sol·licitant

INFORMACIÓ ACTUAL

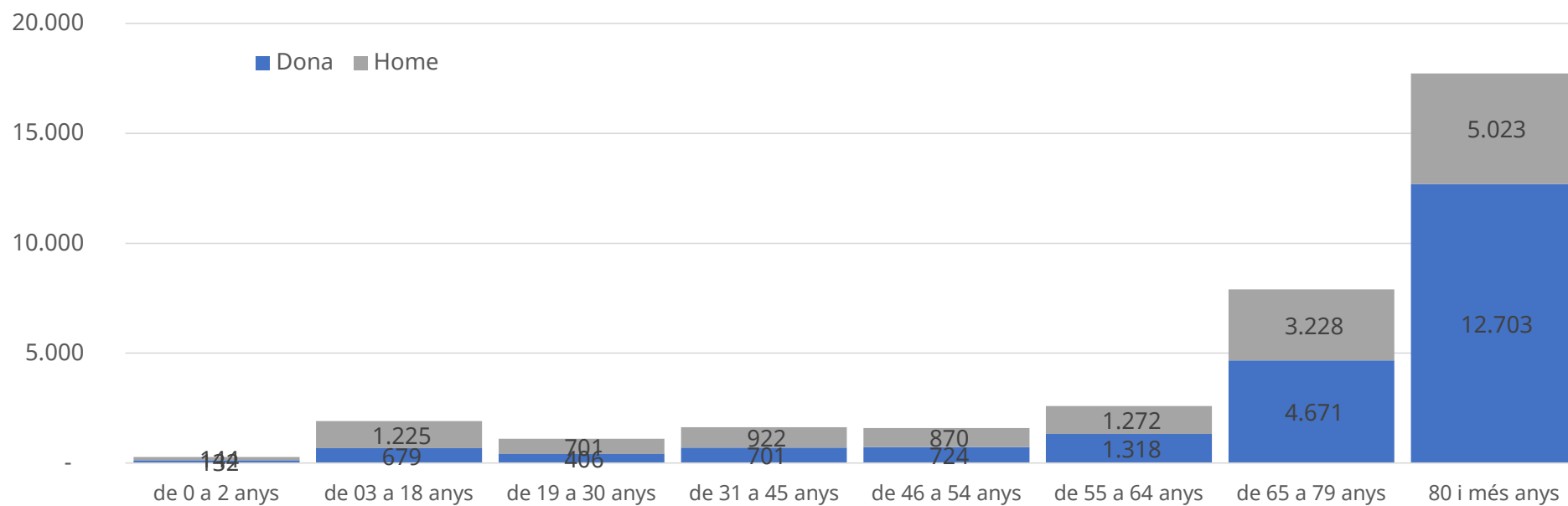
Nivell d'agregació: Illa

Data: juliol 2021

	de 0 a 2 anys	de 03 a 18 anys	de 19 a 30 anys	de 31 a 45 anys	de 46 a 54 anys	de 55 a 64 anys	de 65 a 79 anys	80 i més anys	Total
Mallorca	251	1.575	943	1.323	1.309	2.096	6.409	14.352	28.258
Dona	119	554	343	575	607	1.071	3.777	10.343	17.389
Home	132	1.021	600	748	702	1.025	2.632	4.009	10.869
Menorca	8	140	74	154	149	268	747	1.717	3.257
Dona	4	56	26	71	58	146	487	1.214	2.062
Home	4	84	48	83	91	122	260	503	1.195
Eivissa	15	174	86	138	126	210	694	1.550	2.993
Dona	8	64	37	53	55	93	379	1.076	1.765
Home	7	110	49	85	71	117	315	474	1.228
Formentera	2	15	4	8	10	16	49	107	211
Dona	1	5		2	4	8	28	70	118
Home	1	10	4	6	6	8	21	37	93
ILLES BALEARS	276	1.904	1.107	1.623	1.594	2.590	7.899	17.726	34.719
Dona	132	679	406	701	724	1.318	4.671	12.703	21.334
Home	144	1.225	701	922	870	1.272	3.228	5.023	13.385



Perfil del Sol·licitant



Elaboració: Direcció General d'Atenció a la Dependència a partir de les dades del Sistema de Gestió de la Dependència (DISDEP).

NOTA: Per problemes d'interoperabilitat amb el programa nSISAAD de l'IMSERSO, poden existir diferències amb les dades que ofereix aquest organisme.

T1_07 SITUACIÓ DEPENDÈNCIA PER ILLES. Dictàmens

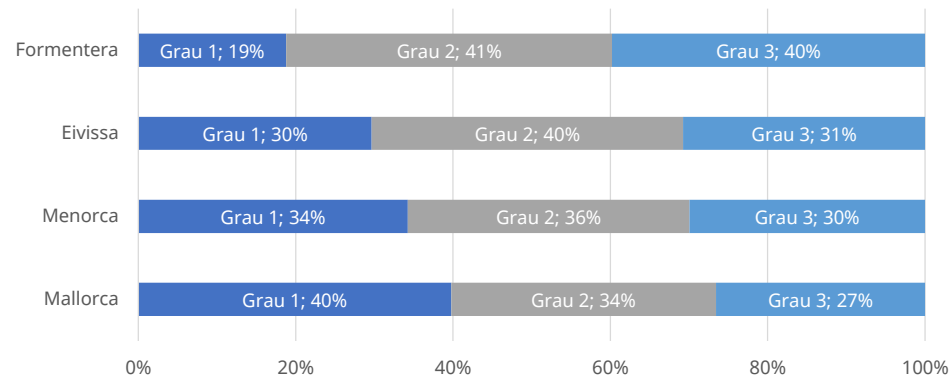
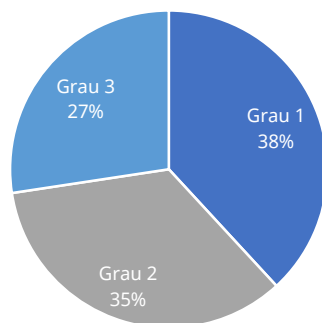
INFORMACIÓ ACTUAL

Nivell d'agregació: Illa

Data: juliol 2021

Illa	SENSE GRAU	GRAU I		GRAU II		GRAU III		TOTAL SOL-LICITANTS AMB DRET A PRESTACIÓ (GIII + GII + GI)			
		N1	N2	N1	N2	N1	N2				
Mallorca	5.398	7.820	378	347	6.168	647	418	4.854	532	328	21.492
Menorca	463	845	24	32	788	97	57	685	67	36	2.631
Eivissa	331	678	34	28	820	89	79	663	76	29	2.496
Formentera	20	31	0	3	70	3	2	66	5	1	181
Illes Balears	6.212	9.374	436	410	7.846	836	556	6.268	680	394	26.800

Graus Dependència Sol·licitants amb Dret



Elaboració: Direcció General d'Atenció a la Dependència a partir de les dades del Sistema de Gestió de la Dependència (DISDEP).

NOTA: Per problemes d'interoperabilitat amb el programa nSISAAD de l'IMSERSO, poden existir diferències amb les dades que ofereix aquest organisme.

T1.08 SITUACIÓ DEPENDÈNCIA. Dictàmens

INFORMACIÓ ACTUAL

Nivell d'agregació: Illa i municipi

Data: juliol 2021

Municipi	SENSE GRAU	GRAU I		GRAU II		GRAU III		TOTAL SOL·LICITANTS AMB DRET A PRESTACIÓ (GIII + GII + GI)			
		N1	N2	N1	N2	N1	N2				
Mallorca	5.398	7.820	378	347	6.168	647	418	4.854	532	328	21.492
Alaró	32	54	1	4	52	3	4	33	4	1	156
Alcúdia	69	94	4	4	87	10	6	82	10	10	307
Alqaida	36	75	2	2	46	4	1	32	1	0	163
Andratx	65	62	1	2	57	7	0	37	4	3	173
Ariany	13	28	0	1	18	0	0	7	0	0	54
Artà	34	80	4	6	64	7	2	35	1	0	199
Banyalbufar	2	2	0	0	5	0	0	2	1	0	10
Binissalem	64	101	11	1	75	4	5	44	11	4	256
Búger	11	8	1	1	11	2	1	6	3	0	33
Bunyola	36	57	1	0	61	4	1	39	4	1	168
Calvià	144	175	14	10	139	20	15	179	21	11	584
Campanet	17	22	1	3	38	4	2	20	3	0	93
Campos	61	104	5	5	79	8	5	59	4	2	271
Capdepera	52	82	4	3	98	10	2	98	9	2	308
Consell	24	40	2	1	31	1	8	17	2	3	105
Costitx	8	17	0	0	24	1	2	12	0	0	56
Deià	2	2	0	0	1	0	0	1	0	0	4
Escorca	0	0	0	0	0	0	0	0	0	0	0
Esporles	21	37	2	1	19	1	2	19	1	1	83
Estellencs	4	4	0	0	1	0	0	1	0	0	6
Felanitx	108	190	10	2	179	19	12	111	12	9	544
Fornalutx	2	5	0	0	4	0	0	3	2	0	14
Inca	204	354	18	16	325	30	34	251	38	10	1.076
Lloret de Vistalegre	15	16	0	2	11	2	1	9	1	0	42
Lloseta	49	86	5	3	68	6	3	40	8	1	220
Llubí	20	32	1	0	25	1	0	15	2	1	77
Llucmajor	222	249	12	11	171	20	18	116	14	8	619
Manacor	218	408	22	20	305	37	25	246	21	17	1.101
Manacor de la vall	6	15	0	0	14	0	1	8	0	0	38
Maria de la salut	22	47	0	1	35	0	0	11	2	0	96
Marratxí	100	270	7	14	266	41	23	225	33	18	897
Montuiri	19	45	1	1	61	6	2	89	2	1	208
Muro	42	64	2	3	57	3	2	56	3	4	194
Palma de Mallorca	3021	3731	207	175	2597	286	175	1906	215	182	9.474
Petra	18	42	0	2	33	1	0	19	3	0	100
Pobla, sa	104	161	6	11	171	19	6	91	17	4	486
Pollença	67	153	4	6	147	14	10	149	11	1	495
Porreres	28	65	2	1	61	3	1	53	2	2	190
Puigpunyent	7	22	0	1	11	1	0	8	0	0	43
Salines, ses	30	56	2	0	23	3	3	29	1	2	119
Sant Joan	20	50	0	1	51	6	3	85	2	0	198
Sant Llorenç des cardassar	27	56	5	6	49	6	2	27	8	2	161
Santa eugènia	11	32	0	1	20	3	0	6	1	1	64
Santa margalida	30	95	2	3	101	8	9	92	7	6	323
Santa maria del camí	68	74	4	0	67	10	3	53	6	4	221
Santaný	46	74	5	4	77	7	6	114	6	6	299
Selva	20	46	1	1	25	5	4	23	6	2	113
Sencelles	14	37	0	0	34	2	5	29	9	4	120
Sineu	32	51	0	0	45	2	0	50	2	0	150
Sóller	76	123	3	8	115	9	7	156	13	2	436
Son servera	12	68	1	5	58	4	6	26	6	1	175
Valldemossa	19	14	1	2	19	0	0	9	0	0	45
Vilafranca de Bonany	26	45	4	3	37	7	1	26	0	2	125
Menorca	463	845	24	32	788	97	57	685	67	36	2.631
Alaior	46	64	2	0	87	8	4	61	5	7	238
Castell, es	31	73	1	5	66	9	3	47	5	1	210
Ciutadella de Menorca	112	299	4	7	268	22	13	249	21	9	892
Ferrieres	23	34	0	2	52	6	4	38	3	0	139
Maó	189	282	15	13	233	39	25	202	24	15	848
Mercadal, es	13	26	0	2	33	5	2	44	4	3	119
Migjorn gran, es	16	22	0	0	10	2	4	10	1	0	49
Sant lluis	33	45	2	3	39	6	2	34	4	1	136
Eivissa	331	678	34	28	820	89	79	663	76	29	2.496
Eivissa	153	287	17	10	299	38	34	238	26	9	958
Sant Antoni de Portmany	49	133	2	4	141	18	14	133	15	7	467
Sant Joan de Labritja	15	23	3	1	39	4	3	30	2	0	105
Sant Josep de sa talaia	44	98	7	8	118	14	17	74	14	7	357
Santa Eulària del riu	70	137	5	5	223	15	11	188	19	6	609
Formentera	20	31	0	3	70	3	2	66	5	1	181
Formentera	20	31	0	3	70	3	2	66	5	1	181
Illes Balears	6.212	9.374	436	410	7.846	836	556	6.268	680	394	26.800

Elaboració: Direcció General d'Atenció a la Dependència a partir de les dades del Sistema de Gestió de la Dependència (DISDEP). 0

NOTA: Per problemes d'interoperabilitat amb el programa NSISAAD de l'IMSERSO, poden existir diferències amb les dades que ofereix aquest organisme.

T1_09 SITUACIÓ DEPENDÈNCIA. Dictàmens

INFORMACIÓ ACTUAL

Nivell d'agregació: Illa i municipi

Data: juliol 2021

Municipi	Població*	Sol·licitants amb dret a prestació	% persones sol·licitants amb dret sobre població**
Mallorca	912.171	21.492	2,36%
Alaró	5.617	156	2,78%
Alcúdia	20.819	307	1,47%
Algaida	5.793	163	2,81%
Andratx	11.433	173	1,51%
Ariany	902	54	5,99%
Artà	7.984	199	2,49%
Banyalbufar	523	10	1,91%
Binissalem	8.756	256	2,92%
Búger	1.087	33	3,04%
Bunyola	6.895	168	2,44%
Calvià	51.710	584	1,13%
Campanet	2.648	93	3,51%
Campos	11.283	271	2,40%
Capdepera	12.158	308	2,53%
Consell	4.125	105	2,55%
Costitx	1.329	56	4,21%
Deià	630	4	0,63%
Escorca	208	0	0,00%
Esporles	5.113	83	1,62%
Estellencs	327	6	1,83%
Felanitx	18.202	544	2,99%
Fornalutx	679	14	2,06%
Inca	33.679	1.076	3,19%
Lloret de Vistalegre	1.437	42	2,92%
Lloseta	6.122	220	3,59%
Llubí	2.298	77	3,35%
Llucmajor	37.752	619	1,64%
Manacor	44.527	1.101	2,47%
Mancor de la vall	1.528	38	2,49%
Maria de la salut	2.245	96	4,28%
Marratxí	37.724	897	2,38%
Montuiri	2.987	208	6,96%
Muro	7.394	194	2,62%
Palma de Mallorca	422.587	9.474	2,24%
Petra	2.942	100	3,40%
Pobla, sa	13.764	486	3,53%
Pollença	16.658	495	2,97%
Porreres	5.576	190	3,41%
Puigpunyent	2.044	43	2,10%
Salines, ses	5.096	119	2,34%
Sant Joan	2.145	198	9,23%
Sant Llorenç des cardassar	8.742	161	1,84%
Santa eugènia	1.641	64	3,90%
Santa margalida	12.797	323	2,52%
Santa maria del camí	7.486	221	2,95%
Santanyí	12.373	299	2,42%
Selva	4.080	113	2,77%
Sencelles	3.370	120	3,56%
Sineu	4.030	150	3,72%
Sóller	13.634	436	3,20%
Son servera	11.817	175	1,48%



Valldemossa	2.009	45	2,24%
Vilafranca de Bonany	3.466	125	3,61%
Menorca	95.641	2.631	2,75%
Alaior	9.467	238	2,51%
Castell, es	7.572	210	2,77%
Ciutadella de Menorca	30.588	892	2,92%
Ferrerries	4.908	139	2,83%
Maó	29.592	848	2,87%
Mercadal, es	5.316	119	2,24%
Miqjorn gran, es	1.463	49	3,35%
Sant Iluís	6.735	136	2,02%
Eivissa	151.827	2.496	1,64%
Eivissa	51.128	958	1,87%
Sant Antoni de Portmany	27.033	467	1,73%
Sant Joan de Labritja	6.576	105	1,60%
Sant Josep de sa talaia	27.732	357	1,29%
Santa Eulària del riu	39.358	609	1,55%
Formentera	11.904	181	1,52%
Formentera	11.904	181	1,52%
Illes Balears	1.171.543	26.800	2,29%

Elaboració: Direcció General d'Atenció a la Dependència a partir de les dades del Sistema de Gestió de la Dependència (DISDEP).

NOTA: Per problemes d'interoperabilitat amb el programa nSISAAD de l'IMSERSO, poden existir diferències amb les dades que ofereix aquest organisme.

* Font: Institut Nacional d'Estadística (INE). Padró oficial 2020.

T1_10 SITUACIÓ DEPENDÈNCIA. Prestacions

INFORMACIÓ ACTUAL

Nivell d'agregació: Illa i municipi

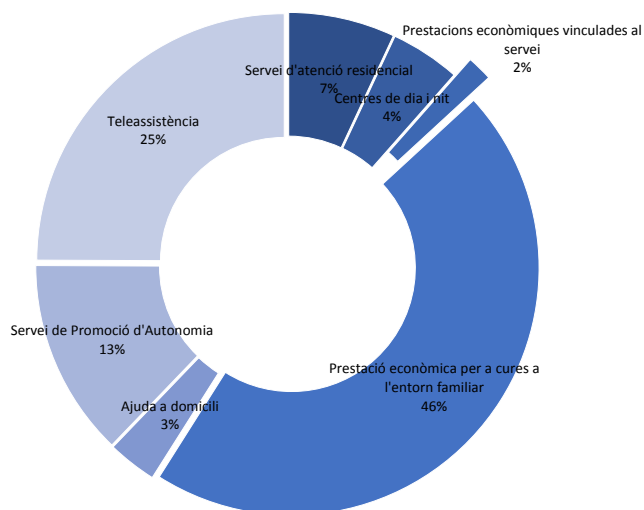
Data: juliol 2021

Municipi	Servei d'atenció residencial	Centres de dia i nit	Prestacions econòmiques vinculades al servei	Prestació econòmica per a cures a l'entorn	Ajuda a domicili	Servei de Promoció d'Autonomia	Teleassistència	Total prestacions
Mallorca	2.141	1.499	601	14.540	1.100	4.258	8.380	32.519
Alaró	3	12	2	125	3	34	69	248
Alcúdia	39	10	6	207	5	38	88	393
Algaida	0	20	1	110	28	53	90	302
Andratx	0	12	0	141	0	24	71	248
Ariany	0	4	0	44	13	20	26	107
Artà	12	19	3	133	15	8	88	278
Banyalbufar	1	0	0	8	3	1	3	16
Binissalem	2	6	0	230	5	54	137	434
Búger	0	1	0	28	0	6	16	51
Bunyola	0	9	3	142	0	35	76	265
Calvià	118	39	16	344	14	63	146	740
Campanet	0	8	0	83	2	15	37	145
Campos	14	12	0	203	8	42	100	379
Capdepera	107	30	6	128	9	9	80	369
Consell	5	5	0	83	4	18	35	150
Costitx	1	4	0	40	6	9	28	88
Deià	0	0	0	4	0	1	1	6
Escorca	0	0	0	0	0	0	0	0
Esporles	1	7	0	69	0	18	44	139
Estellencs	0	0	0	5	0	0	3	8
Felanitx	63	28	0	367	12	79	217	766
Fornalutx	0	0	0	14	0	3	1	18
Inca	130	57	7	788	12	157	407	1558
Lloret de Vistalegre	0	3	0	31	8	12	21	75
Lloseta	1	19	2	184	3	46	114	369
Llubí	0	6	0	46	19	21	38	130
Llucmajor	17	58	4	484	0	108	193	864
Manacor	153	90	23	751	45	129	441	1632
Manacor de la vall	0	7	0	28	0	6	17	58
Maria de la salut	0	4	0	71	21	20	53	169
Marratxí	126	78	20	592	50	130	291	1287
Montuiri	86	6	9	77	17	30	59	284
Muro	20	9	3	128	0	34	75	269
Palma de Mallorca	725	708	335	6348	634	2.458	3.989	15197
Petra	2	9	0	70	23	30	44	178
Pobla, sa	16	23	0	398	8	69	180	694
Pollença	97	19	23	313	2	60	141	655
Porreres	0	3	32	136	8	45	81	305
Puigpunyent	0	1	0	37	2	3	17	60
Salines, ses	1	17	0	94	6	18	50	186
Sant Joan	84	8	16	60	13	33	39	253
Sant Llorenç des cardassar	2	17	1	124	8	19	75	246
Santa eugènia	5	5	0	45	3	14	29	101
Santa marçalida	56	13	25	170	0	47	89	400
Santa maria del camí	16	18	2	152	3	40	70	301
Santanyí	81	10	15	153	2	30	59	350
Selva	2	3	2	101	0	24	68	200
Sencelles	19	3	21	55	18	30	49	195
Sineu	1	7	15	96	28	25	62	234
Sóller	133	34	7	242	12	40	114	582
Son servera	1	16	2	134	9	10	70	242
Valldemossa	0	4	0	36	0	12	19	71
Vilafranca de Bonany	1	18	0	88	19	28	70	224
Menorca	284	179	34	1.943	99	367	796	3.702
Alaior	26	16	3	184	10	23	122	384
Castell, es	6	17	0	177	7	26	51	284
Ciutadella de Menorca	124	53	17	661	22	126	346	1349
Ferrerías	24	15	1	94	18	19	63	234
Maó	75	50	2	612	23	128	116	1006
Mercadal, es	16	12	5	82	0	12	47	174
Miqjorn gran, es	1	6	0	37	10	10	34	98
Sant lluís	12	10	6	96	9	23	17	173
Eivissa	345	113	25	1.659	73	489	743	3.447
Eivissa	138	38	3	622	36	214	301	1352
Sant Antoni de Portmany	85	18	0	312	14	87	103	619



Sant Joan de Labritja	4	8	1	81	3	17	34	148
Sant Josep de sa talaia	33	20	1	249	10	67	119	499
Santa Eulària del riu	85	29	20	395	10	104	186	829
Formentera	2	23	0	129	4	24	23	205
Formentera	2	23	0	129	4	24	23	205
Illes Balears	2.772	1.814	660	18.271	1.276	5.138	9.942	39.873

PRESTACIONS



Elaboració: Direcció General d'Atenció a la Dependència a partir de les dades del Sistema de Gestió de la Dependència (DISDEP).

NOTA: Per problemes d'interoperabilitat amb el programa nSISAAD de l'IMSERSO, poden existir diferències amb les dades que ofereix aquest organisme.



T1_11 SITUACIÓ DEPENDÈNCIA. Beneficiaris

INFORMACIÓ ACTUAL

Nivell d'agregació: Illa i municipi

Data: juliol 2021

Municipi	Població	Beneficiaris	Percentatge beneficiaris sobre població**
Mallorca	912.171	19.590	2,15%
Alaró	5.617	145	2,58%
Alcúdia	20.819	271	1,30%
Algaida	5.793	152	2,62%
Andratx	11.433	153	1,34%
Ariany	902	53	5,88%
Artà	7.984	173	2,17%
Banyalbufar	523	9	1,72%
Binissalem	8.756	241	2,75%
Búger	1.087	30	2,76%
Bunyola	6.895	155	2,25%
Calvià	51.710	527	1,02%
Campanet	2.648	92	3,47%
Campos	11.283	236	2,09%
Capdepera	12.158	277	2,28%
Consell	4.125	96	2,33%
Costitx	1.329	47	3,54%
Deià	630	4	0,63%
Escorca	208	0	0,00%
Esporles	5.113	78	1,53%
Estellencs	327	5	1,53%
Felanitx	18.202	480	2,64%
Fornalutx	679	14	2,06%
Inca	33.679	976	2,90%
Lloret de Vistalegre	1.437	39	2,71%
Lloseta	6.122	207	3,38%
Llubí	2.298	71	3,09%
Llucmajor	37.752	553	1,46%
Manacor	44.527	1.035	2,32%
Mancor de la vall	1.528	35	2,29%
Maria de la salut	2.245	90	4,01%
Marratxí	37.724	810	2,15%
Montuïri	2.987	192	6,43%
Muro	7.394	167	2,26%
Palma de Mallorca	422.587	8.662	2,05%
Petra	2.942	92	3,13%
Pobla, sa	13.764	440	3,20%
Pollença	16.658	450	2,70%
Porreres	5.576	179	3,21%
Puigpunyent	2.044	40	1,96%
Salines, ses	5.096	113	2,22%
Sant Joan	2.145	178	8,30%
Sant Llorenç des cardassar	8.742	151	1,73%
Santa euqènia	1.641	57	3,47%
Santa margalida	12.797	275	2,15%
Santa maria del camí	7.486	195	2,60%
Santanyí	12.373	267	2,16%
Selva	4.080	107	2,62%
Sencelles	3.370	114	3,38%
Sineu	4.030	130	3,23%
Sóller	13.634	404	2,96%
Son servera	11.817	158	1,34%



Valldemossa	2.009	44	2,19%
Vilafranca de Bonany	3.466	121	3,49%
Menorca	95.641	2.438	2,55%
Alaior	9.467	228	2,41%
Castell, es	7.572	196	2,59%
Ciutadella de Menorca	30.588	845	2,76%
Ferrerries	4.908	136	2,77%
Maó	29.592	747	2,52%
Mercadal, es	5.316	114	2,14%
Miqjorn gran, es	1.463	47	3,21%
Sant Iluís	6.735	125	1,86%
Eivissa	151.827	2.227	1,47%
Eivissa	51.128	845	1,65%
Sant Antoni de Portmany	27.033	428	1,58%
Sant Joan de Labritja	6.576	95	1,44%
Sant Josep de sa talaia	27.732	317	1,14%
Santa Eulària del riu	39.358	542	1,38%
Formentera	11.904	158	1,33%
Formentera	11.904	158	1,33%
Illes Balears	1.171.543	24.413	2,08%

Elaboració: Direcció General d'Atenció a la Dependència a partir de les dades del Sistema de Gestió de la Dependència (DISDEP).

NOTA: Per problemes d'interoperabilitat amb el programa nSISAAD de l'IMSERSO, poden existir diferències amb les dades que ofereix aquest organisme.

* Font: Institut Nacional d'Estadística (INE). Padró oficial 2020.



T1_12 SITUACIÓ DEPENDÈNCIA. Persones pendents de valorar

INFORMACIÓ ACTUAL

Nivell d'agregació: Illa i municipi

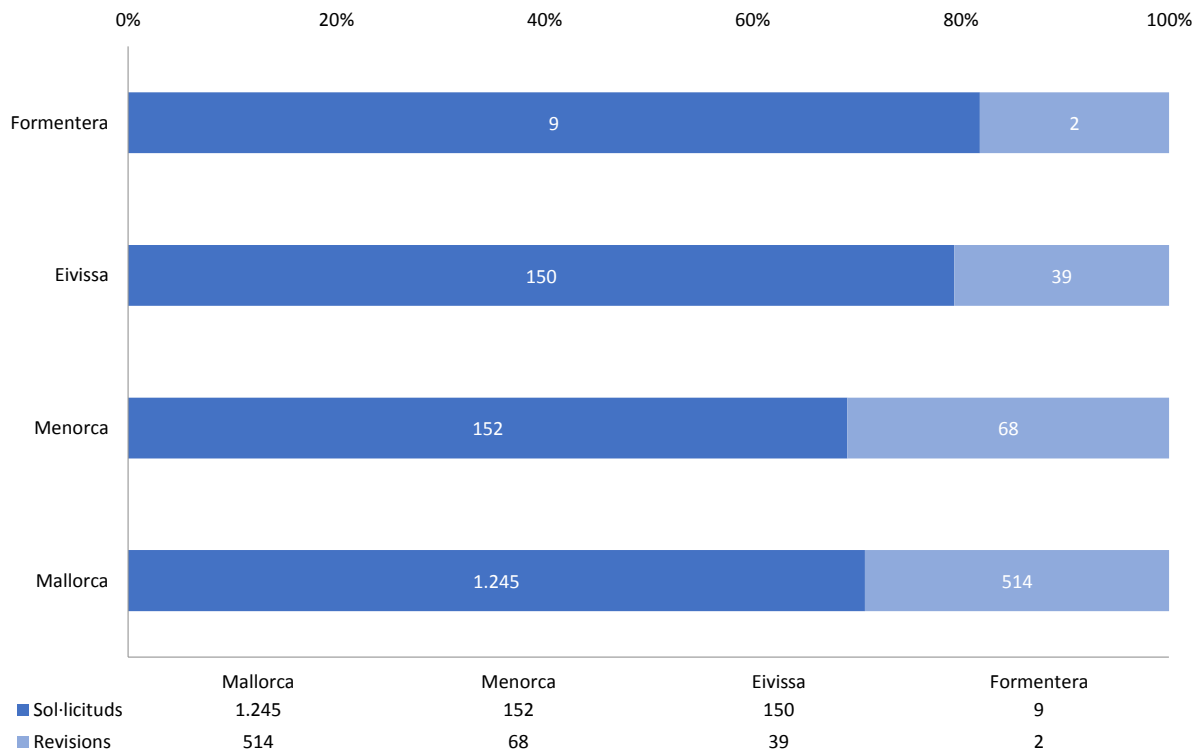
Data: juliol 2021

Municipi	Sol·licituds	Revisions	Suma
Mallorca	1.245	514	1.759
Alaró	3	6	9
Alcúdia	22	6	28
Algaida	9	4	13
Andratx	7	1	8
Ariany	2	2	4
Artà	7	7	14
Banyalbufar	1	0	1
Binissalem	9	4	13
Búger	0	0	-
Bunyola	6	8	14
Calvià	56	15	71
Campanet	4	0	4
Campos	15	5	20
Capdepera	11	3	14
Consell	4	3	7
Costitx	5	1	6
Deià	1	0	1
Escorca	1	0	1
Esporles	4	1	5
Estellencs	1	0	1
Felanitx	13	4	17
Fornalutx	2	0	2
Inca	54	23	77
Lloret de Vistalegre	3	1	4
Lloseta	10	4	14
Llubí	5	0	5
Llucmajor	39	22	61
Manacor	84	34	118
Mancor de la vall	4	0	4
Maria de la salut	3	1	4
Marratxí	52	26	78
Montuïri	8	4	12
Muro	14	4	18
Palma de Mallorca	602	233	835
Petra	2	4	6
Pobla, sa	31	13	44
Pollença	33	18	51
Porreres	8	5	13
Puigpunyent	2	0	2
Salines, ses	7	1	8
Sant Joan	5	4	9
Sant Llorenç des cardassar	12	7	19
Santa eugènia	1	4	5
Santa marçalida	14	5	19
Santa maria del camí	9	2	11
Santanyí	12	5	17
Selva	7	1	8
Sencelles	5	2	7
Sineu	7	3	10
Sóller	19	10	29



Son servera	5	2	7
Valldemossa	1	2	3
Vilafranca de Bonany	4	4	8
Menorca	152	68	220
Alaior	20	4	24
Castell, es	14	8	22
Ciutadella de Menorca	37	14	51
Ferrerries	5	1	6
Maó	55	27	82
Mercadal, es	9	2	11
Migjorn gran, es	4	4	8
Sant Lluís	8	8	16
Eivissa	150	39	189
Eivissa	50	17	67
Sant Antoni de Portmany	25	6	31
Sant Joan de Labritja	7	1	8
Sant Josep de sa talaia	19	7	26
Santa Eulària del riu	49	8	57
Formentera	9	2	11
Formentera	9	2	11
Illes Balears	1.556	623	2.179

Persones pendents de valorar



Elaboració: Direcció General d'Atenció a la Dependència a partir de les dades del Sistema de Gestió de la Dependència (DISDEP).

T1_12 SITUACIÓ DEPENDÈNCIA. Persones pendents de negociar el seu Programa Individual d'Atenció (PIA)

INFORMACIÓ ACTUAL

Nivell d'agregació: Illa i municipi

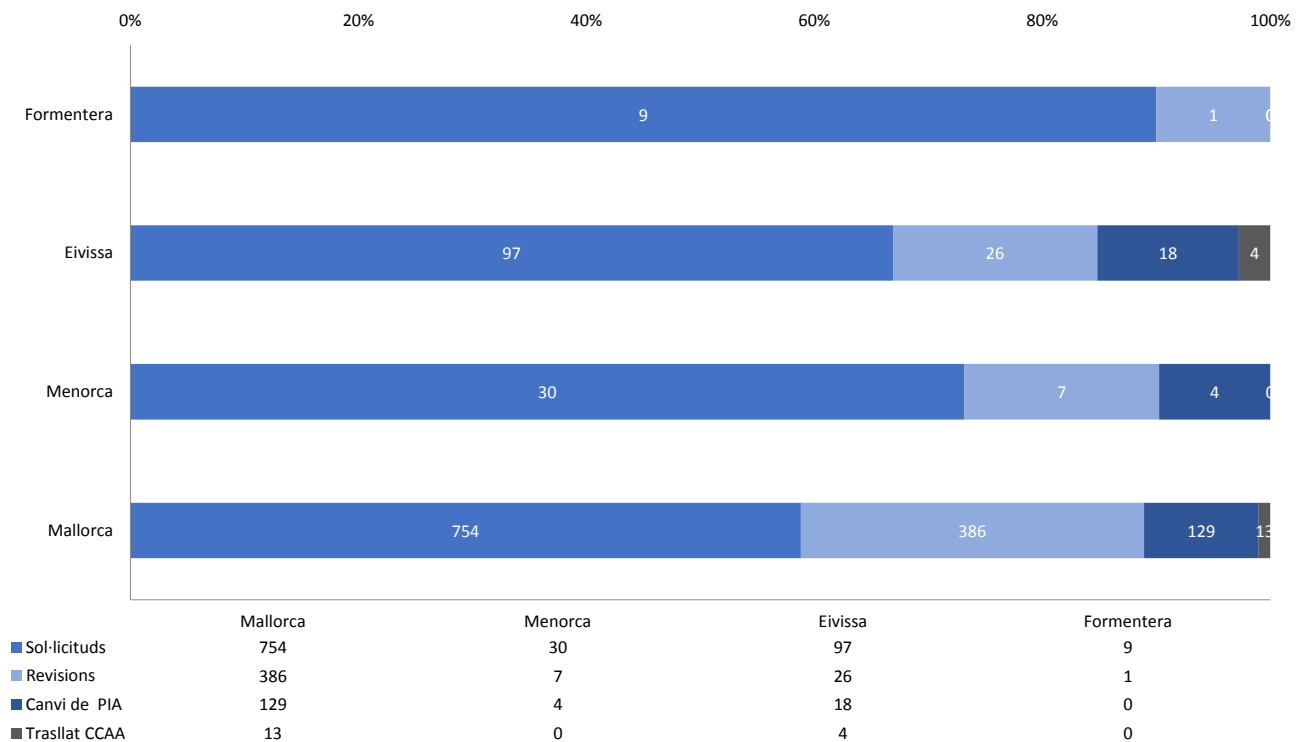
Data: juliol 2021

Municipi	Sol·licituds	Revisions	Canvi de PIA	Trasllat CCAA
Mallorca	754	386	129	13
Alaró	3	8	0	0
Alcúdia	19	3	1	0
Algaida	8	1	0	0
Andratx	8	2	1	0
Ariany	2	0	1	0
Artà	6	1	0	0
Banyalbufar	0	0	0	0
Binissalem	9	7	0	0
Búger	2	3	2	0
Bunyola	4	4	1	1
Calvià	15	7	1	3
Campanet	0	2	0	0
Campos	15	7	1	0
Capdepera	11	4	4	1
Consell	3	1	0	1
Costitx	3	1	0	0
Deià	0	0	0	0
Escorca	0	0	0	0
Esporles	3	0	0	0
Estellencs	0	0	0	0
Felanitx	20	12	3	0
Fornalutx	0	0	0	0
Inca	44	20	10	0
Lloret de Vistalegre	1	1	0	0
Lloseta	7	0	0	0
Llubí	5	0	0	0
Llucmajor	25	15	6	0
Manacor	33	24	9	1
Mancor de la vall	2	0	0	0
Maria de la salut	5	3	1	0
Marratxí	32	25	22	0
Montuïri	9	5	2	0
Muro	2	3	0	0
Palma de Mallorca	297	164	45	2
Petra	7	2	1	0
Pobla, sa	22	8	2	0
Pollença	24	11	0	0
Porreres	5	2	2	0
Puigpunyent	1	0	1	0
Salines, ses	3	3	2	0
Sant Joan	7	5	2	0
Sant Llorenç des cardassar	2	0	1	1
Santa eugènia	0	2	0	0
Santa marçalida	18	1	0	3
Santa maria del camí	8	4	0	0
Santanyí	16	5	3	0
Selva	4	0	0	0
Sencelles	4	5	1	0
Sineu	12	6	1	0
Sóller	11	3	1	0
Son servera	11	2	2	0
Valldemossa	2	2	0	0
Vilafranca de Bonany	4	2	0	0
Menorca	30	7	4	0
Alaior	3	1	1	0
Castell, es	3	0	0	0
Ciutadella de Menorca	10	3	1	0



Ferreries	3	0	0	0
Maó	7	1	2	0
Mercadal, es	2	1	0	0
Migjorn gran, es	0	1	0	0
Sant Iluís	2	0	0	0
Eivissa	97	26	18	4
Eivissa	28	6	3	0
Sant Antoni de Portmany	15	1	6	1
Sant Joan de Labritia	3	0	1	1
Sant Josep de sa talaia	17	3	1	0
Santa Eulària del riu	34	16	7	2
Formentera	9	1	0	0
Formentera	9	1	0	0
Illes Balears	890	420	151	17

Persones pendents de negociar el seu PIA



Elaboració: Direcció General d'Atenció a la Dependència a partir de les dades del Sistema de Gestió de la Dependència (DISDEP).