

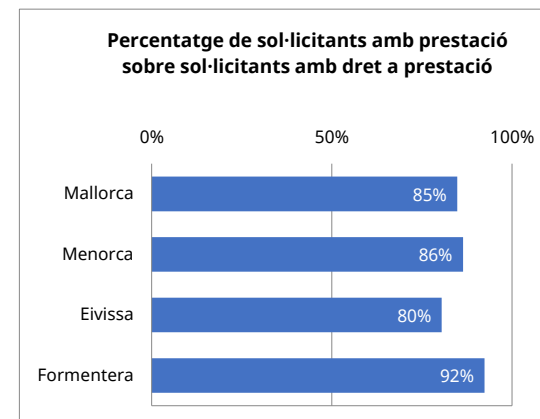
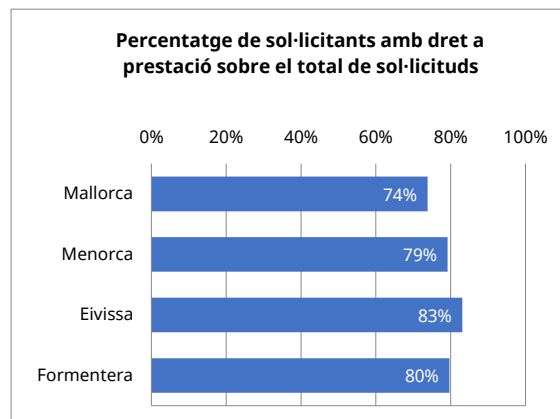
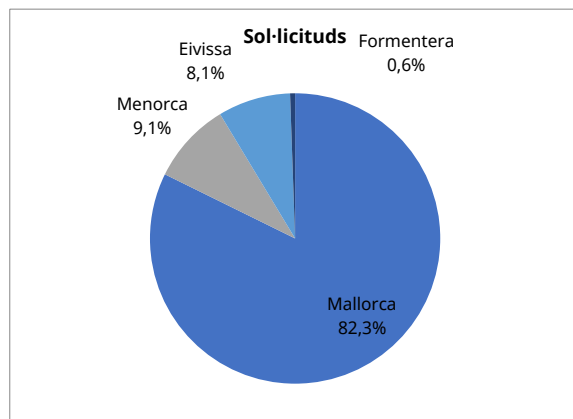
T1_01 SITUACIÓ DEPENDÈNCIA.

INFORMACIÓ HISTÒRICA ACUMULADA

Nivell d'agregació: Illa

Data: gener 2021

Illa	Sol·licituds	Sol·licitants amb dictàmens	Sol·licitants amb dret a prestació	Sol·licitants amb PIA acordat	Sol·licitants amb prestació
Mallorca	65.681	58.300	48.480	45.283	41.109
Menorca	7.241	6.610	5.734	5.166	4.954
Eivissa	6.457	5.912	5.368	4.872	4.321
Formentera	443	393	353	346	326
Illes Balears	79.822	71.215	59.935	55.667	50.710



Elaboració: Direcció General d'Atenció a la Dependència a partir de les dades del Sistema de Gestió de la Dependència (DISDEP). □

NOTA: Per problemes d'interoperabilitat amb el programa nSISAAD de l'IMSERSO, poden existir diferències amb les dades que ofereix aquest organisme.

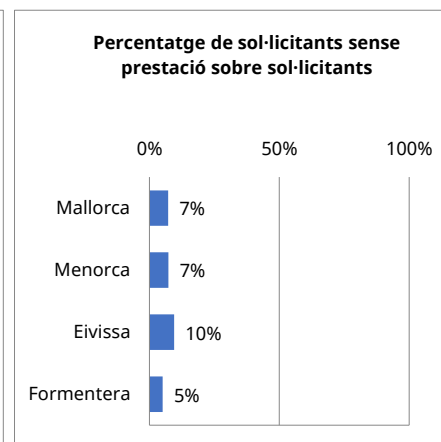
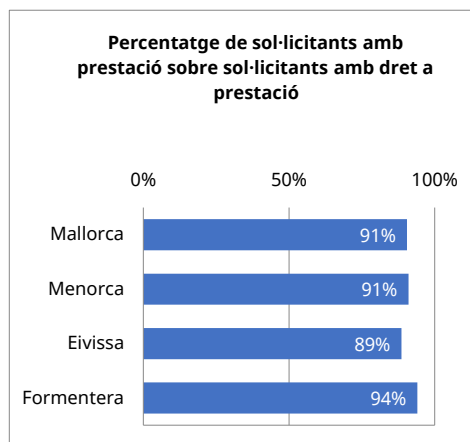
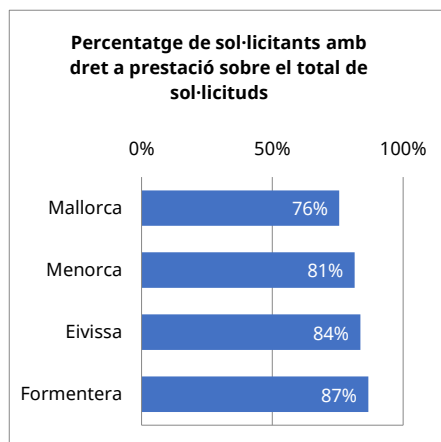
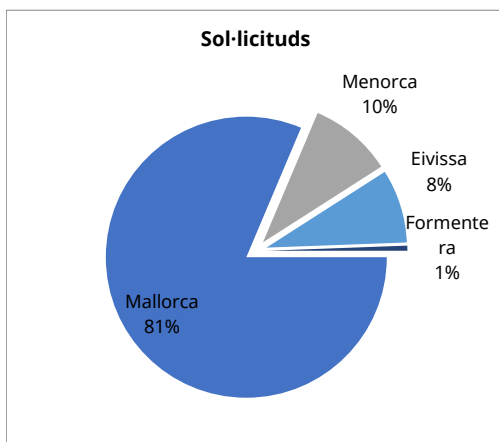
T1_02 SITUACIÓ DEPENDÈNCIA.

INFORMACIÓ ACTUAL

Nivell d'agregació: Illa

Data: gener 2021

Illa	Sol·licituds	Sol·licitants amb dictàmens	Sol·licitants amb dret a prestació	Sol·licitants amb prestació	Sol·licitants amb dret sense prestació
Mallorca	27.202	26.015	20.559	18.607	1.952
Menorca	3.200	3.049	2.607	2.373	234
Eivissa	2.834	2.722	2.372	2.102	270
Formentera	195	187	169	159	10
illes Balears	33.431	31.973	25.707	23.241	2.466



Elaboració: Direcció General d'Atenció a la Dependència a partir de les dades del Sistema de Gestió de la Dependència (DISDEP). □

NOTA: Per problemes d'interoperabilitat amb el programa nSISAAD de l'IMSERSO, poden existir diferències amb les dades que ofereix aquest organisme.

T1.03 SITUACIÓ DEPENDÈNCIA.

INFORMACIÓ ACTUAL

Nivell d'agregació: Illa i municipi
Data: gener 2021

Municipi	Sol·licituds	Sol·licitants amb dictàmen	Sol·licitants amb dret a prestació	Sol·licitants amb prestació	En tràmit
Mallorca	27.202	26.015	20.559	18.607	3.139
Alaró	197	189	155	141	22
Alcúdia	385	363	294	273	43
Algaida	193	187	151	137	20
Andratx	237	225	158	144	26
Ariany	66	61	47	45	7
Artà	231	220	189	162	38
Banyalbufar	10	10	8	7	1
Binissalem	319	310	241	221	29
Búger	45	43	33	31	4
Bunyola	210	203	166	156	17
Calvià	727	690	550	479	108
Campanet	116	112	94	83	15
Campos	330	316	253	222	45
Capdepera	348	334	278	250	42
Consell	129	120	97	88	18
Costitx	59	58	49	43	7
Deià	7	7	5	5	0
Escorca	1	0	0	0	1
Esporles	116	114	90	80	12
Estellencs	8	7	4	3	2
Felanitx	663	640	529	450	102
Fornalutx	19	19	17	17	0
Inca	1.293	1.223	1.028	930	168
Lloret de Vistalegre	60	56	39	34	9
Lloseta	267	254	204	192	25
Llubí	95	91	70	69	5
Llucmajor	878	846	620	559	93
Manacor	1.356	1.267	1.063	987	165
Mancor de la vall	46	43	36	33	6
Maria de la salut	108	103	85	84	6
Marratxí	992	951	844	762	123
Montuiri	221	210	194	177	28
Muro	235	227	187	166	29
Palma de Mallorca	12.762	12.263	9.170	8.278	1.391
Petra	119	105	87	79	22
Pobla, sa	576	545	440	402	69
Pollença	552	523	454	427	56
Porreres	218	203	179	173	21
Puigpunyent	51	49	40	36	6
Salines, ses	155	144	113	102	22
Sant Joan	202	198	180	165	19
Sant Llorenç des cardassar	197	185	156	144	24
Santa eugènia	77	73	63	56	11
Santa margalida	347	330	302	264	55
Santa maria del camí	281	268	204	192	25
Santanyí	317	301	256	234	38
Selva	145	138	117	107	17
Sencelles	139	135	119	114	9
Sineu	190	184	152	134	24
Sóller	508	488	419	382	57
Son servera	176	164	152	131	33
Valldemossa	65	63	47	39	10
Vilafranca de Bonany	158	157	131	118	14
Menorca	3.200	3.049	2.607	2.373	385
Alaior	302	290	246	235	23
Castell, es	250	243	212	196	23
Ciutadella de Menorca	1.024	961	853	805	111
Ferrieres	164	160	137	136	5
Maó	1.089	1.039	862	727	185
Mercadal, es	129	125	111	104	11
Migjorn gran, es	64	60	46	42	8
Sant lluis	178	171	140	128	19
Eivissa	2.834	2.722	2.372	2.102	382
Eivissa	1.137	1.108	936	814	151
Sant Antoni de Portmany	507	489	442	401	59
Sant Joan de Labritja	122	118	105	97	12
Sant Josep de sa talaia	398	380	336	287	67
Santa Eulària del riu	670	627	553	503	93
Formentera	195	187	169	159	18
Formentera	195	187	169	159	18
Illes Balears	33.431	31.973	25.707	23.241	3.924

Elaboració: Direcció General d'Atenció a la Dependència a partir de les dades del Sistema de Gestió de la Dependència (DISDEP). □

NOTA: Per problemes d'interoperabilitat amb el programa nSISAAD de l'IMSERSO, poden existir diferències amb les dades que ofereix aquest organisme.

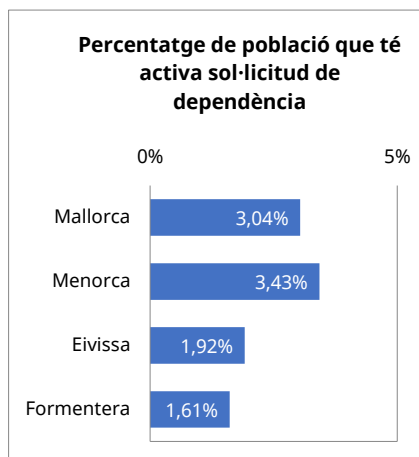
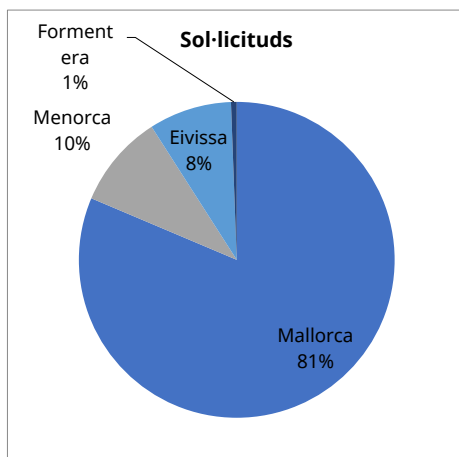
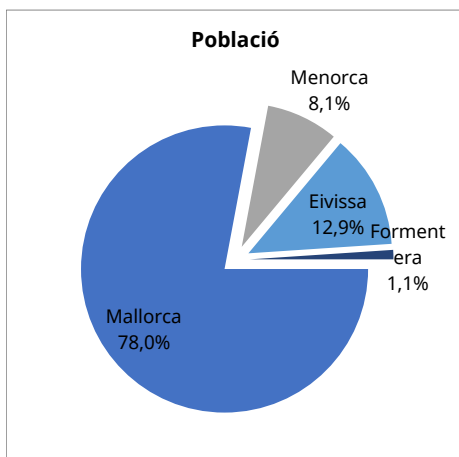
T1_04 SITUACIÓ DEPENDÈNCIA PER ILLES. Relació entre població i sol·licituds

INFORMACIÓ ACTUAL

Nivell d'agregació: Illa

Data: gener 2021

Illa	Població*	Sol·licituds	%
Mallorca	896.038	27.202	3,04%
Menorca	93.397	3.200	3,43%
Eivissa	147.914	2.834	1,92%
Formentera	12.111	195	1,61%
Illes Balears	1.149.460	33.431	2,91%



Elaboració: Direcció General d'Atenció a la Dependència a partir de les dades del Sistema de Gestió de la Dependència (DISDEP). □

NOTA: Per problemes d'interoperabilitat amb el programa nSISAAD de l'IMSERSO, poden existir diferències amb les dades que ofereix aquest organisme.

* Font: Institut Nacional d'Estadística (INE). Padró oficial 2019.

T1_05 SITUACIÓ DEPENDÈNCIA PER ILLA I MUNICIPI

INFORMACIÓ ACTUAL

Nivell d'agregació: Illa i municipi

Data: gener 2021

Municipi	Població*	Sol·licituds	%**
Mallorca	896.038	27.202	3,04%
Alaró	5.572	197	3,54%
Alcúdia	20.241	385	1,90%
Algaida	5.642	193	3,42%
Andratx	11.271	237	2,10%
Ariany	868	66	7,60%
Artà	7.845	231	2,94%
Banyalbufar	515	10	1,94%
Binissalem	8.567	319	3,72%
Búger	1.050	45	4,29%
Bunyola	6.809	210	3,08%
Calvià	50.559	727	1,44%
Campanet	2.640	116	4,39%
Campos	10.862	330	3,04%
Capdepera	11.868	348	2,93%
Consell	4.053	129	3,18%
Costitx	1.288	59	4,58%
Deià	617	7	1,13%
Escorca	212	1	0,47%
Esporles	5.062	116	2,29%
Estellencs	315	8	2,54%
Felanitx	17.780	663	3,73%
Fornalutx	660	19	2,88%
Inca	33.319	1.293	3,88%
Lloret de Vistalegre	1.372	60	4,37%
Lloseta	5.988	267	4,46%
Llubí	2.273	95	4,18%
Llucmajor	36.914	878	2,38%
Manacor	43.808	1.356	3,10%
Mancor de la vall	1.509	46	3,05%
Maria de la salut	2.227	108	4,85%
Marratxí	37.193	992	2,67%
Montuiri	2.912	221	7,59%
Muro	7.085	235	3,32%
Palma de Mallorca	416.065	12.762	3,07%
Petra	2.860	119	4,16%
Pobla, sa	13.475	576	4,27%
Pollença	16.283	552	3,39%
Porreres	5.502	218	3,96%
Puigpunyent	2.012	51	2,53%
Salines, ses	4.960	155	3,13%
Sant Joan	2.108	202	9,58%
Sant Llorenç des cardassar	8.431	197	2,34%
Santa eugènia	1.561	77	4,93%
Santa margalida	12.485	347	2,78%
Santa maria del camí	7.375	281	3,81%
Santanyí	12.237	317	2,59%
Selva	4.014	145	3,61%
Sencelles	3.290	139	4,22%
Sineu	3.862	190	4,92%
Sóller	13.705	508	3,71%
Son servera	11.568	176	1,52%
Valldemossa	1.969	65	3,30%
Vilafranca de Bonany	3.380	158	4,67%
Menorca	93.397	3.200	3,43%
Alaior	9.065	302	3,33%
Castell, es	7.434	250	3,36%
Ciutadella de Menorca	29.840	1.024	3,43%
Ferrerries	4.777	164	3,43%
Maó	29.040	1.089	3,75%
Mercadal, es	5.038	129	2,56%
Migjorn gran, es	1.405	64	4,56%
Sant Lluís	6.798	178	2,62%
Eivissa	147.914	2.834	1,92%
Eivissa	49.783	1.137	2,28%
Sant Antoni de Portmany	26.306	507	1,93%
Sant Joan de Labritja	6.397	122	1,91%
Sant Josep de sa talaia	27.413	398	1,45%
Santa Eulària del riu	38.015	670	1,76%
Formentera	12.111	195	1,61%
Formentera	12.111	195	1,61%
Illes Balears	1.149.460	33.431	2,91%

Elaboració: Direcció General d'Atenció a la Dependència a partir de les dades del Sistema de Gestió de la Dependència (DISDEP). □

NOTA: Per problemes d'interoperabilitat amb el programa nSISAAD de l'IMSERSO, poden existir diferències amb les dades que ofereix aquest organisme.

* Font: Institut Nacional d'Estadística (INE). Padró oficial 2019.



T1_06 SITUACIÓ DEPENDÈNCIA. Perfil del sol·licitant

INFORMACIÓ ACTUAL

Nivell d'agregació: Illa

Data: gener 2021

	de 0 a 2 anys	de 03 a 18 anys	de 19 a 30 anys	de 31 a 45 anys	de 46 a 54 anys	de 55 a 64 anys	de 65 a 79 anys	80 i més anys	Total
Mallorca	227	1.464	923	1.281	1.268	2.009	6.150	13.880	27.202
Dona	111	514	335	542	582	1.031	3.602	10.015	16.732
Home	116	950	588	739	686	978	2.548	3.865	10.470
Menorca	8	134	77	154	138	261	722	1.706	3.200
Dona	3	55	26	71	58	138	466	1.207	2.024
Home	5	79	51	83	80	123	256	499	1.176
Eivissa	9	167	88	132	118	199	663	1.458	2.834
Dona	4	60	39	52	51	95	356	1.019	1.676
Home	5	107	49	80	67	104	307	439	1.158
Formentera	2	14	5	6	12	14	42	100	195
Dona	1	4	1	1	5	5	25	69	111
Home	1	10	4	5	7	9	17	31	84
ILLES BALEARS	246	1.779	1.093	1.573	1.536	2.483	7.577	17.144	33.431
Dona	119	633	401	666	696	1.269	4.449	12.310	20.543
Home	127	1.146	692	907	840	1.214	3.128	4.834	12.888

Elaboració: Direcció General d'Atenció a la Dependència a partir de les dades del Sistema de Gestió de la Dependència (DISDEP). □

NOTA: Per problemes d'interoperabilitat amb el programa nSISAAD de l'IMSERSO, poden existir diferències amb les dades que ofereix aquest organisme.

T1.07 SITUACIÓ DEPENDÈNCIA PER ILLES. Dictàmens

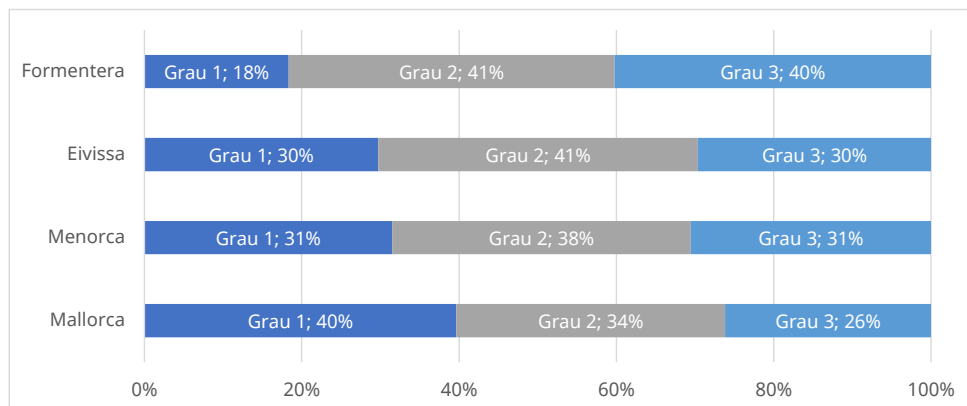
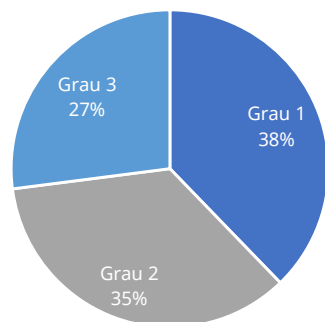
INFORMACIÓ ACTUAL

Nivell d'agregació: Illa

Data: gener 2021

Illa	SENSE GRAU	GRAU I		GRAU II		GRAU III		TOTAL SOL-LICITANTS AMB DRET A PRESTACIÓ (GIII + GII + GI)			
		N1	N2	N1	N2	N1	N2				
Mallorca	5.456	7.366	404	380	5.879	699	448	4.476	569	338	20.559
Menorca	442	762	26	33	818	105	67	682	75	39	2.607
Eivissa	350	638	35	32	779	99	86	591	82	30	2.372
Formentera	18	28	0	3	64	3	3	62	5	1	169
Illes Balears	6.266	8.794	465	448	7.540	906	604	5.811	731	408	25.707

Graus Dependència Sol·licitants amb Dret



Elaboració: Direcció General d'Atenció a la Dependència a partir de les dades del Sistema de Gestió de la Dependència (DISDEP). □

NOTA: Per problemes d'interoperabilitat amb el programa nSISAAD de l'IMSERSO, poden existir diferències amb les dades que ofereix aquest organisme.

T1_08 SITUACIÓ DEPENDÈNCIA. Dictàmens

INFORMACIÓ ACTUAL

Nivell d'agregació: Illa i municipi

Data: gener 2021

Municipi	SENSE GRAU	GRAU I		GRAU II		GRAU III		TOTAL SOL-LICITANTS AMB DRET A PRESTACIÓ (GIII + GII + GI)			
		N1	N2	N1	N2	N1	N2				
Mallorca	5.456	7.366	404	380	5.879	699	448	4.476	569	338	20.559
Alaró	34	54	2	4	44	4	4	37	5	1	155
Alcúdia	69	93	5	4	80	11	7	73	11	10	294
Algaida	36	75	2	2	42	4	1	23	2	0	151
Andratx	67	55	2	2	50	8	0	34	4	3	158
Ariany	14	25	0	1	18	0	0	3	0	0	47
Artà	31	71	4	7	62	7	2	35	1	0	189
Banyalbufar	2	2	0	0	5	0	0	0	1	0	8
Binissalem	69	93	12	2	74	3	6	35	12	4	241
Búger	10	9	1	1	7	3	2	7	3	0	33
Bunyola	37	55	1	2	60	5	0	37	5	1	166
Calvià	140	163	14	11	136	26	15	152	21	12	550
Campanet	18	23	1	3	40	5	3	16	3	0	94
Campos	63	99	5	6	68	9	8	52	4	2	253
Capdepera	56	67	4	3	85	10	2	96	9	2	278
Consell	23	33	2	1	30	1	9	16	2	3	97
Costitx	9	14	0	0	21	1	2	10	0	1	49
Deià	2	2	0	0	2	0	0	1	0	0	5
Escorca	0	0	0	0	0	0	0	0	0	0	0
Esporles	24	37	3	2	22	1	2	21	1	1	90
Estellencs	3	2	0	0	0	0	0	2	0	0	4
Felanitx	111	180	9	4	177	21	13	104	12	9	529
Fornalutx	2	6	0	0	7	0	0	2	2	0	17
Inca	195	333	18	19	294	33	35	242	42	12	1.028
Lloret de Vistalegre	17	15	0	2	11	4	1	5	1	0	39
Lloseta	50	79	5	3	63	6	4	35	8	1	204
Llubí	21	25	1	0	24	1	0	16	2	1	70
Llucmajor	226	246	13	11	175	23	18	112	14	8	620
Manacor	204	397	22	21	296	37	26	225	22	17	1.063
Mancor de la vall	7	13	0	0	13	0	2	8	0	0	36
Maria de la salut	18	39	0	1	29	0	1	13	2	0	85
Marratxí	107	252	7	15	244	42	26	206	34	18	844
Montuiri	16	40	1	1	57	6	3	83	2	1	194
Muro	40	62	2	3	50	3	3	56	4	4	187
Palma de Mallorca	3093	3550	222	192	2530	301	183	1772	233	187	9.170
Petra	18	35	0	2	34	1	0	12	3	0	87
Pobla, sa	105	132	7	11	160	22	7	77	20	4	440
Pollença	69	150	4	6	120	14	11	138	10	1	454
Porreres	24	59	2	1	55	3	2	52	3	2	179
Puigpunyent	9	22	0	1	8	1	0	8	0	0	40
Salines, ses	31	48	2	0	26	3	3	28	1	2	113
Sant Joan	18	46	0	1	43	7	3	78	2	0	180
Sant Llorenç des cardassar	29	58	5	6	47	6	1	24	7	2	156
Santa eugènia	10	26	0	1	26	4	0	3	2	1	63
Santa margalida	28	84	2	5	88	11	10	90	6	6	302
Santa maria del camí	64	64	4	0	58	10	4	53	7	4	204
Santanyí	45	66	6	4	67	9	6	84	7	7	256
Selva	21	47	1	1	27	5	4	24	6	2	117
Sencelles	16	37	1	0	33	4	5	24	11	4	119
Sineu	32	45	0	0	50	2	0	52	3	0	152
Sóller	69	117	6	8	112	11	7	143	13	2	419
Son servera	12	59	1	5	48	4	6	22	6	1	152
Valldemossa	16	19	1	2	22	0	0	3	0	0	47
Vilafranca de Bonany	26	43	4	3	39	7	1	32	0	2	131
Menorca	442	762	26	33	818	105	67	682	75	39	2.607
Alaior	44	61	2	0	90	9	4	68	5	7	246
Castell, es	31	72	1	5	70	10	3	43	6	2	212
Ciutadella de Menorca	108	254	6	8	271	23	17	241	23	10	853
Ferrieres	23	33	0	2	51	7	4	35	5	0	137
Maó	177	261	15	13	251	43	29	208	26	16	862
Mercadal, es	14	20	0	2	30	5	2	45	4	3	111
Miqjorn gran, es	14	18	0	0	13	2	6	6	1	0	46
Sant lluis	31	43	2	3	42	6	2	36	5	1	140
Eivissa	350	638	35	32	779	99	86	591	82	30	2.372
Eivissa	172	265	17	11	301	42	38	225	28	9	936
Sant Antoni de Portmany	47	130	2	4	137	20	15	112	15	7	442
Sant Joan de Labritja	13	22	3	2	37	5	3	30	3	0	105
Sant Josep de sa talaia	44	87	8	9	108	15	18	68	16	7	336
Santa Eulària del riu	74	134	5	6	196	17	12	156	20	7	553
Formentera	18	28	0	3	64	3	3	62	5	1	169
Formentera	18	28	0	3	64	3	3	62	5	1	169
Iles Balears	6.266	8.794	465	448	7.540	906	604	5.811	731	408	25.707

Elaboració: Direcció General d'Atenció a la Dependència a partir de les dades del Sistema de Gestió de la Dependència (DISDEP). □

NOTA: Per problemes d'interoperabilitat amb el programa nSISAAD de l'IMSERSO, poden existir diferències amb les dades que ofereix aquest organisme.

T1_09 SITUACIÓ DEPENDÈNCIA. Dictàmens

INFORMACIÓ ACTUAL

Nivell d'agregació: Illa i municipi

Data: gener 2021

Municipi	Població*	Sol·licitants amb dret a prestació	% persones sol·licitants amb dret sobre població**
Mallorca	896.038	20.559	2,29%
Alaró	5.572	155	2,78%
Alcúdia	20.241	294	1,45%
Algaida	5.642	151	2,68%
Andratx	11.271	158	1,40%
Ariany	868	47	5,41%
Artà	7.845	189	2,41%
Banyalbufar	515	8	1,55%
Binissalem	8.567	241	2,81%
Búger	1.050	33	3,14%
Bunyola	6.809	166	2,44%
Calvià	50.559	550	1,09%
Campanet	2.640	94	3,56%
Campos	10.862	253	2,33%
Capdepera	11.868	278	2,34%
Consell	4.053	97	2,39%
Costitx	1.288	49	3,80%
Deià	617	5	0,81%
Escorca	212	0	0,00%
Esporles	5.062	90	1,78%
Estellencs	315	4	1,27%
Felanitx	17.780	529	2,98%
Fornalutx	660	17	2,58%
Inca	33.319	1.028	3,09%
Lloret de Vistalegre	1.372	39	2,84%
Lloseta	5.988	204	3,41%
Llubí	2.273	70	3,08%
Llucmajor	36.914	620	1,68%
Manacor	43.808	1.063	2,43%
Mancor de la vall	1.509	36	2,39%
Maria de la salut	2.227	85	3,82%
Marratxí	37.193	844	2,27%
Montuiri	2.912	194	6,66%
Muro	7.085	187	2,64%
Palma de Mallorca	416.065	9.170	2,20%
Petra	2.860	87	3,04%
Pobla, sa	13.475	440	3,27%
Pollença	16.283	454	2,79%
Porreres	5.502	179	3,25%
Puigpunyent	2.012	40	1,99%
Salines, ses	4.960	113	2,28%
Sant Joan	2.108	180	8,54%
Sant Llorenç des cardassar	8.431	156	1,85%
Santa eugènia	1.561	63	4,04%
Santa margalida	12.485	302	2,42%
Santa maria del camí	7.375	204	2,77%
Santanyí	12.237	256	2,09%
Selva	4.014	117	2,91%
Sencelles	3.290	119	3,62%
Sineu	3.862	152	3,94%
Sóller	13.705	419	3,06%
Son servera	11.568	152	1,31%
Valldemossa	1.969	47	2,39%
Vilafranca de Bonany	3.380	131	3,88%
Menorca	93.397	2.607	2,79%
Alaior	9.065	246	2,71%
Castell, es	7.434	212	2,85%
Ciutadella de Menorca	29.840	853	2,86%
Ferrerries	4.777	137	2,87%
Maó	29.040	862	2,97%
Mercadal, es	5.038	111	2,20%
Miqjorn gran, es	1.405	46	3,27%
Sant Illuís	6.798	140	2,06%
Eivissa	147.914	2.372	1,60%
Eivissa	49.783	936	1,88%
Sant Antoni de Portmany	26.306	442	1,68%
Sant Joan de Labritja	6.397	105	1,64%
Sant Josep de sa talaia	27.413	336	1,23%
Santa Eulària del riu	38.015	553	1,45%
Formentera	12.111	169	1,40%
Formentera	12.111	169	1,40%
Illes Balears	1.149.460	25.707	2,03%

Elaboració: Direcció General d'Atenció a la Dependència a partir de les dades del Sistema de Gestió de la Dependència (DISDEP). □

NOTA: Per problemes d'interoperabilitat amb el programa nSISAAD de l'IMSERSO, poden existir diferències amb les dades que ofereix aquest organisme.

* Font: Institut Nacional d'Estadística (INE). Padró oficial 2019.

T1.10 SITUACIÓ DEPENDÈNCIA. Prestacions

INFORMACIÓ ACTUAL

Nivell d'agregació: Illa i municipi

Data: gener 2021

Municipi	Servei d'atenció residencial	Centres de dia i nit	Prestacions econòmiques vinculades al servei	Prestació econòmica per a cures a l'entorn familiar	Ajuda a domicili	Servei de Promoció d'Autonomia	Teleassistència	Total prestacions
Mallorca	2.043	1.460	581	13.653	1.011	4.631	7.587	30.966
Alaró	4	13	2	119	3	36	65	242
Alcúdia	36	10	9	214	0	39	89	397
Algaida	0	19	1	97	22	56	79	274
Andratx	0	9	4	131	0	25	62	231
Ariany	0	4	0	36	11	20	20	91
Artà	16	17	4	120	14	8	84	263
Banyalbufar	1	0	0	6	1	1	2	11
Binissalem	2	6	1	205	7	56	122	399
Búger	0	1	0	29	0	6	12	48
Bunyola	2	9	0	142	0	43	66	262
Calvià	102	39	15	309	14	71	118	668
Campanet	0	6	0	77	0	17	32	132
Campos	13	13	0	187	8	43	88	352
Capdepera	101	25	4	114	8	9	71	332
Consell	5	5	0	76	3	20	33	142
Costitx	1	4	0	35	6	10	24	80
Deià	0	0	0	5	0	1	1	7
Escorca	0	0	0	0	0	0	0	0
Esporles	1	10	0	67	0	20	44	142
Estellencs	0	0	0	3	0	0	1	4
Felanitx	62	25	0	332	14	89	189	711
Fornalutx	0	0	1	16	0	3	1	21
Inca	121	55	6	751	13	171	376	1.493
Lloret de Vistalegre	0	2	0	27	7	13	17	66
Lloseta	1	15	9	165	2	47	101	340
Llubí	0	6	0	47	17	22	33	125
Llucmajor	19	59	1	491	0	115	191	876
Manacor	150	80	28	714	30	147	406	1.555
Mancor de la vall	0	7	1	25	0	6	16	55
Maria de la salut	0	6	0	63	20	21	53	163
Marratxí	120	78	16	565	39	143	261	1.222
Montuiri	80	6	12	64	18	34	50	264
Muro	20	9	4	127	0	39	72	271
Palma de Mallorca	702	696	304	5958	608	2.680	3.643	14.591
Petra	1	8	0	62	17	30	32	150
Pobla, sa	17	23	0	359	9	71	146	625
Pollença	81	19	28	300	0	64	124	616
Porreres	1	4	34	125	7	52	77	300
Puigpunyent	0	1	0	33	2	3	19	58
Salines, ses	1	13	0	86	5	19	46	170
Sant Joan	82	8	11	56	11	34	38	240
Sant Llorenç des cardassar	2	17	2	118	6	23	66	234
Santa eugènia	6	4	0	42	2	15	25	94
Santa margalida	57	14	23	159	0	49	81	383
Santa maria del camí	15	16	3	151	3	44	62	294
Santanyí	68	10	12	138	3	31	48	310
Selva	2	3	1	103	0	26	68	203
Sencelles	19	6	22	54	18	35	46	200
Sineu	1	9	18	91	31	28	55	233
Sóller	129	33	5	227	10	43	88	535
Son servera	1	14	0	113	6	10	61	205
Valldeossa	0	4	0	33	0	13	16	66
Vilafranca de Bonany	1	20	0	86	16	30	67	220
Menorca	280	172	29	1.886	96	388	660	3.511
Alaior	25	20	3	186	11	25	99	369
Castell, es	6	13	1	177	6	30	49	282
Ciutadella de Menorca	126	48	13	630	21	132	264	1.234
Ferrieres	24	14	0	95	19	19	59	230
Maó	70	56	1	587	26	134	108	982
Mercadal, es	16	11	4	74	0	13	38	156
Miçjorn gran, es	0	3	0	36	5	10	27	81
Sant Lluís	13	7	7	101	8	25	16	177
Eivissa	318	104	26	1.561	67	537	635	3.248
Eivissa	130	37	2	596	29	237	259	1.290
Sant Antoni de Portmany	79	17	0	290	13	96	81	576
Sant Joan de Labritja	4	3	1	86	3	21	36	154
Sant Josep de sa talaia	31	18	0	224	10	70	96	449
Santa Eulària del riu	74	29	23	365	12	113	163	779
Formentera	2	27	0	126	4	24	17	200
Formentera	2	27	0	126	4	24	17	200
Illes Balears	2.643	1.763	636	17.226	1.178	5.580	8.899	37.925

Elaboració: Direcció General d'Atenció a la Dependència a partir de les dades del Sistema de Gestió de la Dependència (DISDEP). □

NOTA: Per problemes d'interoperabilitat amb el programa nSISAAD de l'IMSERSO, poden existir diferències amb les dades que ofereix aquest organisme.

T1_11 SITUACIÓ DEPENDÈNCIA. Beneficiaris

INFORMACIÓ ACTUAL

Nivell d'agregació: Illa i municipi

Data: gener 2021

Municipi	Població	Beneficiaris	Percentatge beneficiaris sobre població**
Mallorca	896.038	18.607	2,08%
Alaró	5.572	141	2,53%
Alcúdia	20.241	273	1,35%
Algaida	5.642	137	2,43%
Andratx	11.271	144	1,28%
Ariany	868	45	5,18%
Artà	7.845	162	2,07%
Banyalbufar	515	7	1,36%
Binissalem	8.567	221	2,58%
Búger	1.050	31	2,95%
Bunyola	6.809	156	2,29%
Calvià	50.559	479	0,95%
Campanet	2.640	83	3,14%
Campos	10.862	222	2,04%
Capdepera	11.868	250	2,11%
Consell	4.053	88	2,17%
Costitx	1.288	43	3,34%
Deià	617	5	0,81%
Escorca	212	0	0,00%
Esporles	5.062	80	1,58%
Estellencs	315	3	0,95%
Felanitx	17.780	450	2,53%
Fornalutx	660	17	2,58%
Inca	33.319	930	2,79%
Lloret de Vistalegre	1.372	34	2,48%
Lloseta	5.988	192	3,21%
Llubí	2.273	69	3,04%
Llucmajor	36.914	559	1,51%
Manacor	43.808	987	2,25%
Mancor de la vall	1.509	33	2,19%
Maria de la salut	2.227	84	3,77%
Marratxí	37.193	762	2,05%
Montuiri	2.912	177	6,08%
Muro	7.085	166	2,34%
Palma de Mallorca	416.065	8.278	1,99%
Petra	2.860	79	2,76%
Pobla, sa	13.475	402	2,98%
Pollença	16.283	427	2,62%
Porreres	5.502	173	3,14%
Puigpunyent	2.012	36	1,79%
Salines, ses	4.960	102	2,06%
Sant Joan	2.108	165	7,83%
Sant Llorenç des cardassar	8.431	144	1,71%
Santa euqènia	1.561	56	3,59%
Santa margalida	12.485	264	2,11%
Santa maria del camí	7.375	192	2,60%
Santanyí	12.237	234	1,91%
Selva	4.014	107	2,67%
Sencelles	3.290	114	3,47%
Sineu	3.862	134	3,47%
Sóller	13.705	382	2,79%
Son servera	11.568	131	1,13%
Valldemossa	1.969	39	1,98%
Vilafranca de Bonany	3.380	118	3,49%
Menorca	93.397	2.373	2,54%
Alaior	9.065	235	2,59%
Castell, es	7.434	196	2,64%
Ciutadella de Menorca	29.840	805	2,70%
Ferrerries	4.777	136	2,85%
Maó	29.040	727	2,50%
Mercadal, es	5.038	104	2,06%
Miqjorn gran, es	1.405	42	2,99%
Sant lluis	6.798	128	1,88%
Eivissa	147.914	2.102	1,42%
Eivissa	49.783	814	1,64%
Sant Antoni de Portmany	26.306	401	1,52%
Sant Joan de Labritja	6.397	97	1,52%
Sant Josep de sa talaia	27.413	287	1,05%
Santa Eulària del riu	38.015	503	1,32%
Formentera	12.111	159	1,31%
Formentera	12.111	159	1,31%
Illes Balears	1.149.460	23.241	2,02%

Elaboració: Direcció General d'Atenció a la Dependència a partir de les dades del Sistema de Gestió de la Dependència (DISDEP). □

NOTA: Per problemes d'interoperabilitat amb el programa nSISAAD de l'IMSERSO, poden existir diferències amb les dades que ofereix aquest organisme.

* Font: Institut Nacional d'Estadística (INE). Padró oficial 2019.