

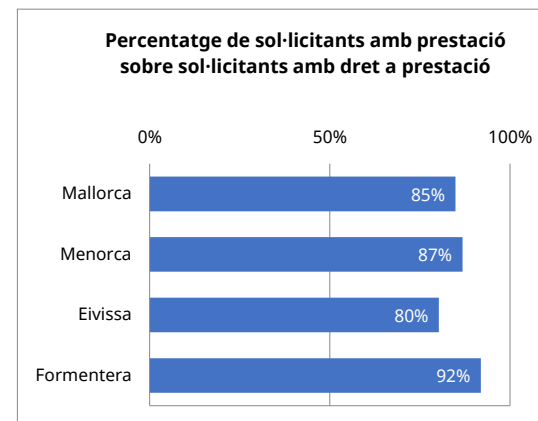
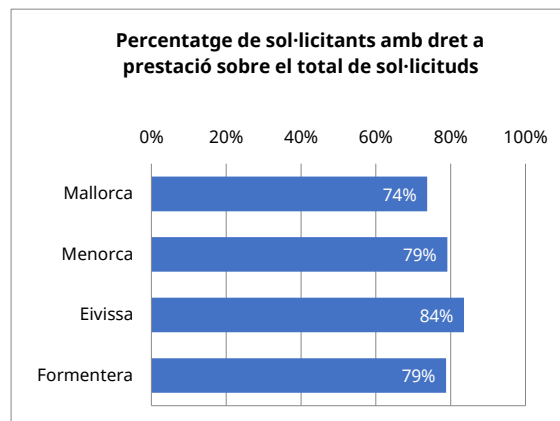
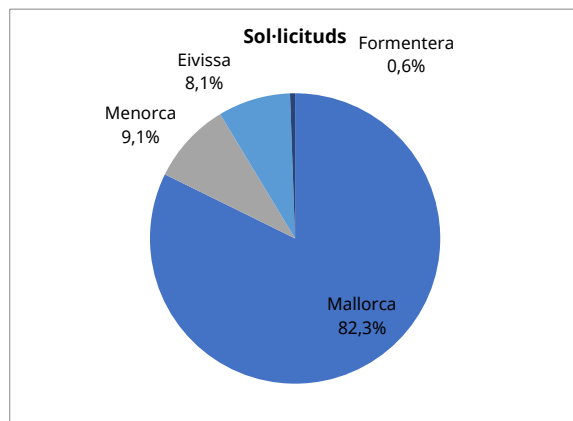
T1_01 SITUACIÓ DEPENDÈNCIA.

INFORMACIÓ HISTÒRICA ACUMULADA

Nivell d'agregació: Illa

Data: setembre 2020

| Illa | Sol·licituds | Sol·licitants amb dictàmens | Sol·licitants amb dret a prestació | Sol·licitants amb PIA acordat | Sol·licitants amb prestació |
|----------------------|---------------|-----------------------------|------------------------------------|-------------------------------|-----------------------------|
| Mallorca | 64.192 | 56.941 | 47.323 | 43.973 | 40.149 |
| Menorca | 7.090 | 6.475 | 5.610 | 5.043 | 4.871 |
| Eivissa | 6.301 | 5.799 | 5.266 | 4.720 | 4.226 |
| Formentera | 438 | 392 | 345 | 336 | 317 |
| Illes Balears | 78.021 | 69.607 | 58.544 | 54.072 | 49.563 |



Elaboració: Direcció General d'Atenció a la Dependència a partir de les dades del Sistema de Gestió de la Dependència (DISDEP). □

NOTA: Per problemes d'interoperabilitat amb el programa nSISAAD de l'IMSERSO, poden existir diferències amb les dades que ofereix aquest organisme.

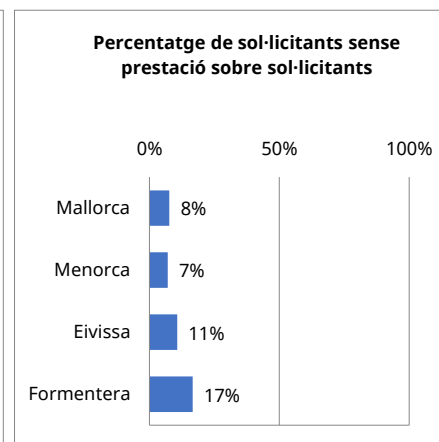
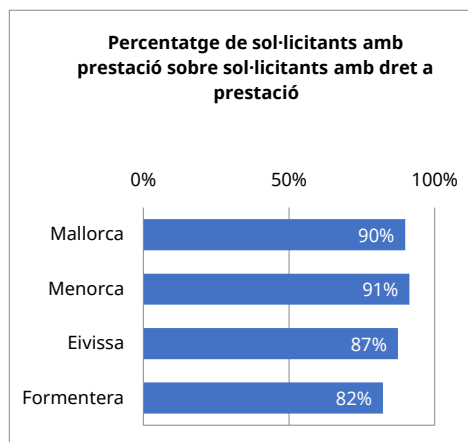
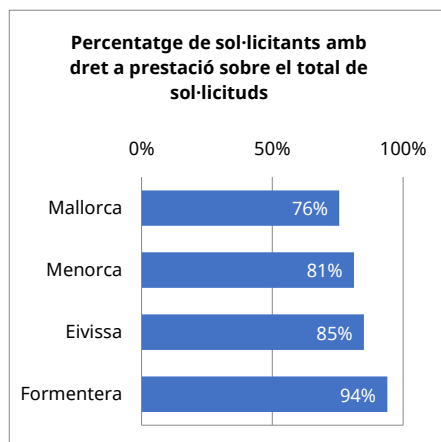
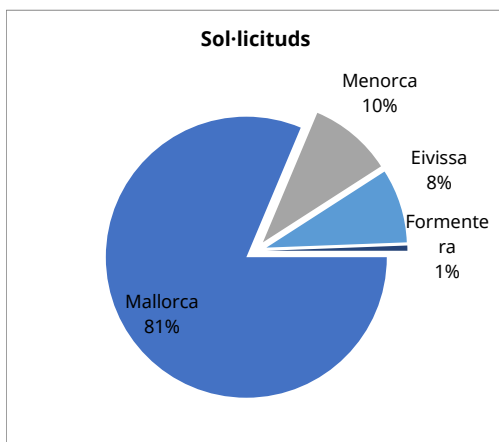
T1_02 SITUACIÓ DEPENDÈNCIA.

INFORMACIÓ ACTUAL

Nivell d'agregació: Illa

Data: setembre 2020

| Illa | Sol·licituds | Sol·licitants amb dictàmens | Sol·licitants amb dret a prestació | Sol·licitants amb prestació | Sol·licitants amb dret sense prestació |
|----------------------|---------------|-----------------------------|------------------------------------|-----------------------------|--|
| Mallorca | 26.983 | 25.916 | 20.396 | 18.340 | 2.056 |
| Menorca | 3.173 | 3.031 | 2.578 | 2.354 | 224 |
| Eivissa | 2.822 | 2.760 | 2.398 | 2.096 | 302 |
| Formentera | 198 | 186 | 186 | 153 | 33 |
| illes Balears | 33.176 | 31.893 | 25.558 | 22.943 | 2.615 |



Elaboració: Direcció General d'Atenció a la Dependència a partir de les dades del Sistema de Gestió de la Dependència (DISDEP). □

NOTA: Per problemes d'interoperabilitat amb el programa nSISAAD de l'IMSERSO, poden existir diferències amb les dades que ofereix aquest organisme.

T1_03 SITUACIÓ DEPENDÈNCIA.

INFORMACIÓ ACTUAL

Nivell d'agregació: Illa i municipi

Data: setembre 2020

| Municipi | Sol·licituds | Sol·licitants amb dictàmen | Sol·licitants amb dret a prestació | Sol·licitants amb prestació | En tràmit |
|----------------------------|---------------|----------------------------|------------------------------------|-----------------------------|--------------|
| Mallorca | 26.983 | 25.916 | 20.396 | 18.340 | 3.123 |
| Alaró | 200 | 189 | 155 | 145 | 21 |
| Alcúdia | 389 | 374 | 303 | 272 | 46 |
| Algaida | 193 | 184 | 148 | 141 | 16 |
| Andratx | 232 | 220 | 154 | 143 | 23 |
| Ariany | 60 | 56 | 42 | 41 | 5 |
| Artà | 230 | 219 | 185 | 163 | 33 |
| Banyalbufar | 10 | 10 | 8 | 7 | 1 |
| Binissalem | 320 | 302 | 238 | 225 | 31 |
| Búger | 46 | 43 | 34 | 32 | 5 |
| Bunyola | 207 | 201 | 162 | 152 | 16 |
| Calvià | 716 | 690 | 545 | 473 | 98 |
| Campanet | 116 | 110 | 94 | 89 | 11 |
| Campos | 325 | 313 | 249 | 222 | 39 |
| Capdepera | 328 | 318 | 260 | 232 | 38 |
| Consell | 125 | 117 | 94 | 90 | 12 |
| Costitx | 65 | 62 | 53 | 44 | 12 |
| Deià | 7 | 7 | 5 | 1 | 4 |
| Escorca | 1 | 0 | 0 | 0 | 1 |
| Esporles | 119 | 111 | 85 | 77 | 16 |
| Estellencs | 8 | 8 | 5 | 2 | 3 |
| Felanitx | 664 | 613 | 500 | 443 | 108 |
| Fornalutx | 19 | 16 | 14 | 13 | 4 |
| Inca | 1.289 | 1.225 | 1.026 | 930 | 160 |
| Lloret de Vistalegre | 56 | 55 | 39 | 35 | 5 |
| Lloseta | 259 | 247 | 201 | 186 | 27 |
| Llubí | 95 | 94 | 73 | 70 | 4 |
| Llucmajor | 883 | 837 | 608 | 541 | 113 |
| Manacor | 1.326 | 1.256 | 1.056 | 961 | 165 |
| Manacor de la vall | 43 | 42 | 34 | 32 | 3 |
| Maria de la salut | 107 | 103 | 86 | 76 | 14 |
| Marratxí | 977 | 935 | 828 | 735 | 135 |
| Montuiri | 201 | 196 | 179 | 168 | 16 |
| Muro | 229 | 223 | 185 | 160 | 31 |
| Palma de Mallorca | 12.714 | 12.313 | 9.158 | 8.158 | 1.401 |
| Petra | 108 | 104 | 86 | 78 | 12 |
| Pobla, sa | 570 | 540 | 437 | 391 | 76 |
| Pollença | 555 | 535 | 468 | 420 | 68 |
| Porreres | 212 | 202 | 179 | 172 | 17 |
| Puigpunyent | 51 | 50 | 42 | 35 | 8 |
| Salines, ses | 156 | 145 | 112 | 105 | 18 |
| Sant Joan | 189 | 186 | 167 | 153 | 17 |
| Sant Llorenç des cardassar | 192 | 184 | 154 | 149 | 13 |
| Santa eugènia | 78 | 75 | 64 | 56 | 11 |
| Santa margalida | 348 | 336 | 307 | 273 | 46 |
| Santa maria del camí | 279 | 259 | 203 | 182 | 41 |
| Santaní | 330 | 320 | 275 | 252 | 33 |
| Selva | 142 | 137 | 114 | 110 | 9 |
| Sencelles | 144 | 136 | 120 | 118 | 10 |
| Sineu | 186 | 173 | 143 | 130 | 26 |
| Sóller | 503 | 480 | 408 | 376 | 55 |
| Son servera | 166 | 156 | 143 | 127 | 26 |
| Valldemossa | 60 | 57 | 42 | 39 | 6 |
| Vilafranca de Bonany | 155 | 152 | 126 | 115 | 14 |
| Menorca | 3.173 | 3.031 | 2.578 | 2.354 | 366 |
| Alaior | 309 | 289 | 245 | 230 | 35 |
| Castell, es | 246 | 229 | 195 | 180 | 32 |
| Ciutadella de Menorca | 1.017 | 979 | 862 | 814 | 86 |
| Ferrieres | 163 | 161 | 137 | 135 | 4 |
| Maó | 1.075 | 1.027 | 850 | 727 | 171 |
| Mercadal, es | 129 | 126 | 111 | 104 | 10 |
| Migjorn gran, es | 61 | 57 | 45 | 42 | 7 |
| Sant lluis | 173 | 163 | 133 | 122 | 21 |
| Eivissa | 2.822 | 2.760 | 2.398 | 2.096 | 364 |
| Eivissa | 1.150 | 1.128 | 950 | 814 | 158 |
| Sant Antoni de Portmany | 504 | 498 | 449 | 405 | 50 |
| Sant Joan de Labritja | 123 | 118 | 105 | 91 | 19 |
| Sant Josep de sa talaia | 393 | 384 | 338 | 281 | 66 |
| Santa Eulària del riu | 652 | 632 | 556 | 505 | 71 |
| Formentera | 198 | 186 | 186 | 153 | 45 |
| Formentera | 198 | 186 | 186 | 153 | 45 |
| Illes Balears | 33.176 | 31.893 | 25.558 | 22.943 | 3.898 |

Elaboració: Direcció General d'Atenció a la Dependència a partir de les dades del Sistema de Gestió de la Dependència (DISDEP). □

NOTA: Per problemes d'interoperabilitat amb el programa nSISAAD de l'IMSERSO, poden existir diferències amb les dades que ofereix aquest organisme.



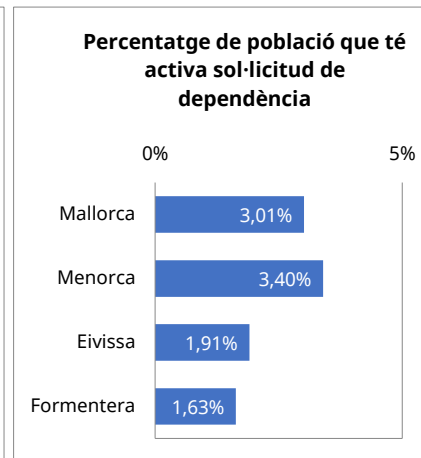
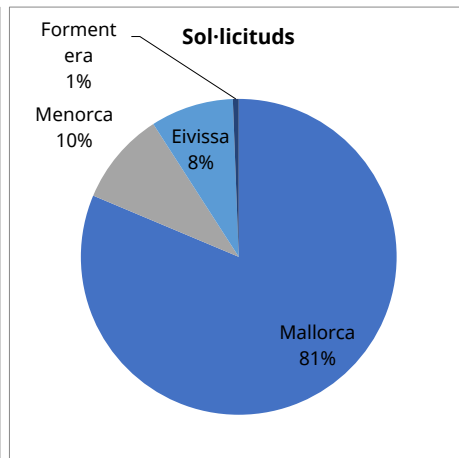
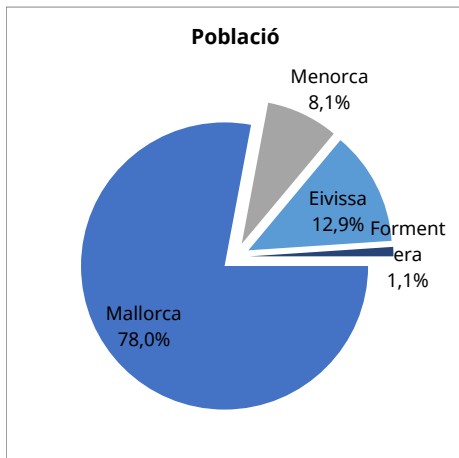
T1_04 SITUACIÓ DEPENDÈNCIA PER ILLES. Relació entre població i sol·licituds

INFORMACIÓ ACTUAL

Nivell d'agregació: Illa

Data: setembre 2020

| Illa | Població* | Sol·licituds | % |
|----------------------|------------------|---------------|--------------|
| Mallorca | 896.038 | 26.983 | 3,01% |
| Menorca | 93.397 | 3.173 | 3,40% |
| Eivissa | 147.914 | 2.822 | 1,91% |
| Formentera | 12.111 | 198 | 1,63% |
| Illes Balears | 1.149.460 | 33.176 | 2,89% |



Elaboració: Direcció General d'Atenció a la Dependència a partir de les dades del Sistema de Gestió de la Dependència (DISDEP). □

NOTA: Per problemes d'interoperabilitat amb el programa nSISAAD de l'IMSERSO, poden existir diferències amb les dades que ofereix aquest organisme.

* Font: Institut Nacional d'Estadística (INE). Padró oficial 2019.

T1_05 SITUACIÓ DEPENDÈNCIA PER ILLA I MUNICIPI

INFORMACIÓ ACTUAL

Nivell d'agregació: Illa i municipi

Data: setembre 2020

| Municipi | Població* | Sol·licituds | %** |
|----------------------------|------------------|---------------|--------------|
| Mallorca | 896.038 | 26.983 | 3,01% |
| Alaró | 5.572 | 200 | 3,59% |
| Alcúdia | 20.241 | 389 | 1,92% |
| Algaida | 5.642 | 193 | 3,42% |
| Andratx | 11.271 | 232 | 2,06% |
| Ariany | 868 | 60 | 6,91% |
| Artà | 7.845 | 230 | 2,93% |
| Banyalbufar | 515 | 10 | 1,94% |
| Binissalem | 8.567 | 320 | 3,74% |
| Búger | 1.050 | 46 | 4,38% |
| Bunyola | 6.809 | 207 | 3,04% |
| Calvià | 50.559 | 716 | 1,42% |
| Campanet | 2.640 | 116 | 4,39% |
| Campos | 10.862 | 325 | 2,99% |
| Capdepera | 11.868 | 328 | 2,76% |
| Consell | 4.053 | 125 | 3,08% |
| Costitx | 1.288 | 65 | 5,05% |
| Deià | 617 | 7 | 1,13% |
| Escorca | 212 | 1 | 0,47% |
| Esporles | 5.062 | 119 | 2,35% |
| Estellencs | 315 | 8 | 2,54% |
| Felanitx | 17.780 | 664 | 3,73% |
| Fornalutx | 660 | 19 | 2,88% |
| Inca | 33.319 | 1.289 | 3,87% |
| Lloret de Vistalegre | 1.372 | 56 | 4,08% |
| Lloseta | 5.988 | 259 | 4,33% |
| Llubí | 2.273 | 95 | 4,18% |
| Llucmajor | 36.914 | 883 | 2,39% |
| Manacor | 43.808 | 1.326 | 3,03% |
| Mancor de la vall | 1.509 | 43 | 2,85% |
| Maria de la salut | 2.227 | 107 | 4,80% |
| Marratxí | 37.193 | 977 | 2,63% |
| Montuiri | 2.912 | 201 | 6,90% |
| Muro | 7.085 | 229 | 3,23% |
| Palma de Mallorca | 416.065 | 12.714 | 3,06% |
| Petra | 2.860 | 108 | 3,78% |
| Pobla, sa | 13.475 | 570 | 4,23% |
| Pollença | 16.283 | 555 | 3,41% |
| Porreres | 5.502 | 212 | 3,85% |
| Puigpunyent | 2.012 | 51 | 2,53% |
| Salines, ses | 4.960 | 156 | 3,15% |
| Sant Joan | 2.108 | 189 | 8,97% |
| Sant Llorenç des cardassar | 8.431 | 192 | 2,28% |
| Santa eugènia | 1.561 | 78 | 5,00% |
| Santa margalida | 12.485 | 348 | 2,79% |
| Santa maria del camí | 7.375 | 279 | 3,78% |
| Santanyí | 12.237 | 330 | 2,70% |
| Selva | 4.014 | 142 | 3,54% |
| Sencelles | 3.290 | 144 | 4,38% |
| Sineu | 3.862 | 186 | 4,82% |
| Sóller | 13.705 | 503 | 3,67% |
| Son servera | 11.568 | 166 | 1,43% |
| Valldemossa | 1.969 | 60 | 3,05% |
| Vilafranca de Bonany | 3.380 | 155 | 4,59% |
| Menorca | 93.397 | 3.173 | 3,40% |
| Alaior | 9.065 | 309 | 3,41% |
| Castell, es | 7.434 | 246 | 3,31% |
| Ciutadella de Menorca | 29.840 | 1.017 | 3,41% |
| Ferrerries | 4.777 | 163 | 3,41% |
| Maó | 29.040 | 1.075 | 3,70% |
| Mercadal, es | 5.038 | 129 | 2,56% |
| Migjorn gran, es | 1.405 | 61 | 4,34% |
| Sant Lluís | 6.798 | 173 | 2,54% |
| Eivissa | 147.914 | 2.822 | 1,91% |
| Eivissa | 49.783 | 1.150 | 2,31% |
| Sant Antoni de Portmany | 26.306 | 504 | 1,92% |
| Sant Joan de Labritja | 6.397 | 123 | 1,92% |
| Sant Josep de sa talaia | 27.413 | 393 | 1,43% |
| Santa Eulària del riu | 38.015 | 652 | 1,72% |
| Formentera | 12.111 | 198 | 1,63% |
| Formentera | 12.111 | 198 | 1,63% |
| Illes Balears | 1.149.460 | 33.176 | 2,89% |

Elaboració: Direcció General d'Atenció a la Dependència a partir de les dades del Sistema de Gestió de la Dependència (DISDEP). □

NOTA: Per problemes d'interoperabilitat amb el programa nSISAAD de l'IMSERSO, poden existir diferències amb les dades que ofereix aquest organisme.

* Font: Institut Nacional d'Estadística (INE). Padró oficial 2019.



T1_06 SITUACIÓ DEPENDÈNCIA. Perfil del sol·licitant

INFORMACIÓ ACTUAL

Nivell d'agregació: Illa

Data: setembre 2020

| | de 0 a 2 anys | de 03 a 18 anys | de 19 a 30 anys | de 31 a 45 anys | de 46 a 54 anys | de 55 a 64 anys | de 65 a 79 anys | 80 i més anys | Total |
|----------------------|------------------|--------------------|--------------------|--------------------|--------------------|--------------------|--------------------|------------------|---------------|
| Mallorca | 235 | 1.416 | 914 | 1.277 | 1.250 | 1.946 | 6.121 | 13.824 | 26.983 |
| Dona | 118 | 497 | 339 | 541 | 578 | 991 | 3.571 | 9.930 | 16.565 |
| Home | 117 | 919 | 575 | 736 | 672 | 955 | 2.550 | 3.894 | 10.418 |
| Menorca | 8 | 133 | 78 | 150 | 139 | 254 | 709 | 1.702 | 3.173 |
| Dona | 2 | 55 | 27 | 67 | 57 | 137 | 453 | 1.213 | 2.011 |
| Home | 6 | 78 | 51 | 83 | 82 | 117 | 256 | 489 | 1.162 |
| Eivissa | 11 | 159 | 84 | 130 | 116 | 194 | 666 | 1.462 | 2.822 |
| Dona | 5 | 56 | 38 | 50 | 54 | 94 | 366 | 1.015 | 1.678 |
| Home | 6 | 103 | 46 | 80 | 62 | 100 | 300 | 447 | 1.144 |
| Formentera | 1 | 14 | 5 | 6 | 11 | 14 | 41 | 106 | 198 |
| Dona | 1 | 5 | 1 | 1 | 4 | 6 | 23 | 73 | 114 |
| Home | - | 9 | 4 | 5 | 7 | 8 | 18 | 33 | 84 |
| ILLES BALEARS | 255 | 1.722 | 1.081 | 1.563 | 1.516 | 2.408 | 7.537 | 17.094 | 33.176 |
| Dona | 126 | 613 | 405 | 659 | 693 | 1.228 | 4.413 | 12.231 | 20.368 |
| Home | 129 | 1.109 | 676 | 904 | 823 | 1.180 | 3.124 | 4.863 | 12.808 |

Elaboració: Direcció General d'Atenció a la Dependència a partir de les dades del Sistema de Gestió de la Dependència (DISDEP). □

NOTA: Per problemes d'interoperabilitat amb el programa nSISAAD de l'IMSERSO, poden existir diferències amb les dades que ofereix aquest organisme.



T1.07 SITUACIÓ DEPENDÈNCIA PER ILLES. Dictàmens

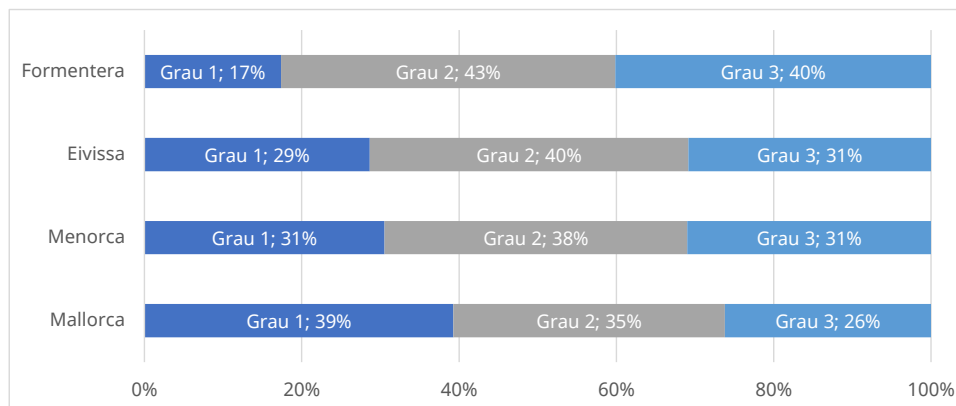
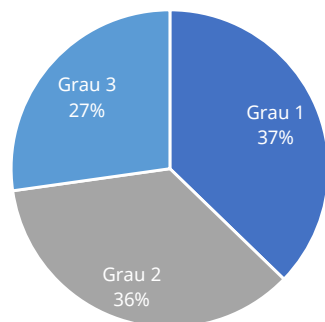
INFORMACIÓ ACTUAL

Nivell d'agregació: Illa

Data: setembre 2020

| Illa | SENSE GRAU | GRAU I | | GRAU II | | GRAU III | | TOTAL SOL-LICITANTS AMB DRET A PRESTACIÓ (GIII + GII + GI) | | | |
|----------------------|--------------|--------------|------------|------------|--------------|------------|------------|--|------------|------------|---------------|
| | | N1 | N2 | N1 | N2 | N1 | N2 | | | | |
| Mallorca | 5.520 | 7.186 | 429 | 394 | 5.825 | 741 | 474 | 4.390 | 605 | 352 | 20.396 |
| Menorca | 453 | 727 | 27 | 33 | 811 | 113 | 68 | 681 | 78 | 40 | 2.578 |
| Eivissa | 362 | 620 | 35 | 32 | 775 | 104 | 92 | 625 | 85 | 30 | 2.398 |
| Formentera | 19 | 26 | 0 | 3 | 65 | 3 | 3 | 61 | 5 | 1 | 167 |
| Illes Balears | 6.354 | 8.559 | 491 | 462 | 7.476 | 961 | 637 | 5.757 | 773 | 423 | 25.539 |

Graus Dependència Sol·licitants amb Dret



Elaboració: Direcció General d'Atenció a la Dependència a partir de les dades del Sistema de Gestió de la Dependència (DISDEP). □

NOTA: Per problemes d'interoperabilitat amb el programa nSISAAD de l'IMSERSO, poden existir diferències amb les dades que ofereix aquest organisme.

T1_08 SITUACIÓ DEPENDÈNCIA. Dictàmens

INFORMACIÓ ACTUAL

Nivell d'agregació: Illa i municipi

Data: setembre 2020

| Municipi | SENSE GRAU | GRAU I | | GRAU II | | GRAU III | | TOTAL SOL·LICITANTS AMB DRET A PRESTACIÓ (GIII + GII + GI) | | | |
|----------------------------|--------------|--------------|------------|------------|--------------|------------|------------|---|------------|------------|---------------|
| | | N1 | N2 | N1 | N2 | N1 | N2 | | | | |
| Mallorca | 5.520 | 7.186 | 429 | 394 | 5.825 | 741 | 474 | 4.390 | 605 | 352 | 20.396 |
| Alaró | 34 | 56 | 2 | 4 | 46 | 4 | 4 | 33 | 5 | 1 | 155 |
| Alcúdia | 71 | 98 | 5 | 4 | 84 | 12 | 7 | 70 | 13 | 10 | 303 |
| Algaida | 36 | 71 | 3 | 2 | 41 | 4 | 1 | 24 | 2 | 0 | 148 |
| Andratx | 66 | 52 | 2 | 2 | 51 | 8 | 0 | 32 | 4 | 3 | 154 |
| Ariany | 14 | 23 | 0 | 1 | 17 | 0 | 0 | 1 | 0 | 0 | 42 |
| Artà | 34 | 69 | 4 | 7 | 52 | 7 | 2 | 43 | 1 | 0 | 185 |
| Banyalbufar | 2 | 2 | 0 | 0 | 5 | 0 | 0 | 0 | 1 | 0 | 8 |
| Binissalem | 64 | 88 | 12 | 3 | 71 | 5 | 6 | 36 | 13 | 4 | 238 |
| Búger | 9 | 10 | 1 | 1 | 8 | 3 | 3 | 5 | 3 | 0 | 34 |
| Bunyola | 39 | 54 | 1 | 2 | 59 | 6 | 0 | 34 | 5 | 1 | 162 |
| Calvià | 145 | 164 | 14 | 11 | 132 | 26 | 14 | 150 | 22 | 12 | 545 |
| Campanet | 16 | 26 | 1 | 3 | 40 | 5 | 3 | 12 | 4 | 0 | 94 |
| Campos | 64 | 97 | 6 | 6 | 66 | 10 | 8 | 50 | 4 | 2 | 249 |
| Capdepera | 58 | 65 | 5 | 3 | 69 | 11 | 2 | 94 | 9 | 2 | 260 |
| Consell | 23 | 32 | 2 | 2 | 26 | 1 | 9 | 17 | 2 | 3 | 94 |
| Costitx | 9 | 17 | 0 | 0 | 24 | 1 | 2 | 7 | 1 | 1 | 53 |
| Deià | 2 | 2 | 0 | 0 | 3 | 0 | 0 | 0 | 0 | 0 | 5 |
| Escorca | 0 | 0 | 0 | 0 | 0 | 0 | 0 | 0 | 0 | 0 | 0 |
| Esporles | 26 | 35 | 3 | 2 | 23 | 1 | 2 | 16 | 2 | 1 | 85 |
| Estellencs | 3 | 3 | 0 | 0 | 0 | 0 | 0 | 2 | 0 | 0 | 5 |
| Felanitx | 113 | 174 | 11 | 5 | 150 | 22 | 15 | 100 | 14 | 9 | 500 |
| Fornalutx | 2 | 3 | 0 | 0 | 7 | 0 | 0 | 2 | 2 | 0 | 14 |
| Inca | 199 | 329 | 21 | 18 | 302 | 36 | 35 | 229 | 43 | 13 | 1.026 |
| Lloret de Vistalegre | 16 | 14 | 0 | 2 | 10 | 4 | 1 | 7 | 1 | 0 | 39 |
| Lloseta | 46 | 75 | 5 | 3 | 64 | 8 | 6 | 32 | 7 | 1 | 201 |
| Llubí | 21 | 26 | 1 | 0 | 22 | 1 | 0 | 20 | 2 | 1 | 73 |
| Llucmajor | 229 | 222 | 14 | 11 | 184 | 25 | 17 | 111 | 15 | 9 | 608 |
| Manacor | 200 | 385 | 23 | 24 | 292 | 40 | 28 | 224 | 23 | 17 | 1.056 |
| Mancor de la vall | 8 | 11 | 0 | 0 | 14 | 0 | 2 | 7 | 0 | 0 | 34 |
| Maria de la salut | 17 | 37 | 0 | 1 | 32 | 0 | 1 | 13 | 2 | 0 | 86 |
| Marratxí | 107 | 248 | 7 | 15 | 237 | 43 | 26 | 200 | 34 | 18 | 828 |
| Montuiri | 17 | 39 | 1 | 1 | 51 | 6 | 3 | 75 | 2 | 1 | 179 |
| Muro | 38 | 62 | 2 | 3 | 49 | 3 | 3 | 55 | 4 | 4 | 185 |
| Palma de Mallorca | 3155 | 3472 | 229 | 198 | 2548 | 318 | 198 | 1756 | 244 | 195 | 9.158 |
| Petra | 18 | 36 | 0 | 2 | 31 | 1 | 0 | 13 | 3 | 0 | 86 |
| Pobla, sa | 103 | 127 | 9 | 13 | 156 | 23 | 8 | 75 | 22 | 4 | 437 |
| Pollença | 67 | 146 | 4 | 6 | 124 | 14 | 11 | 148 | 13 | 2 | 468 |
| Porreres | 23 | 57 | 3 | 1 | 54 | 3 | 2 | 52 | 5 | 2 | 179 |
| Puigpunyent | 8 | 22 | 0 | 1 | 8 | 1 | 0 | 10 | 0 | 0 | 42 |
| Salines, ses | 33 | 51 | 2 | 0 | 23 | 3 | 3 | 27 | 1 | 2 | 112 |
| Sant Joan | 19 | 42 | 0 | 1 | 47 | 9 | 3 | 62 | 3 | 0 | 167 |
| Sant Llorenç des cardassar | 30 | 53 | 7 | 6 | 46 | 6 | 2 | 25 | 7 | 2 | 154 |
| Santa eugènia | 11 | 25 | 0 | 1 | 26 | 4 | 1 | 4 | 2 | 1 | 64 |
| Santa margalida | 29 | 82 | 2 | 5 | 92 | 11 | 11 | 89 | 8 | 7 | 307 |
| Santa maria del camí | 56 | 67 | 4 | 1 | 55 | 10 | 4 | 51 | 7 | 4 | 203 |
| Santanyí | 45 | 68 | 7 | 4 | 73 | 8 | 8 | 91 | 8 | 8 | 275 |
| Selva | 23 | 43 | 1 | 1 | 28 | 7 | 4 | 21 | 7 | 2 | 114 |
| Sencelles | 16 | 37 | 2 | 0 | 32 | 5 | 5 | 23 | 12 | 4 | 120 |
| Sineu | 30 | 44 | 0 | 0 | 49 | 3 | 0 | 42 | 5 | 0 | 143 |
| Sóller | 72 | 106 | 7 | 8 | 109 | 12 | 7 | 145 | 12 | 2 | 408 |
| Son servera | 13 | 56 | 1 | 5 | 42 | 4 | 6 | 21 | 6 | 2 | 143 |
| Valldemossa | 15 | 20 | 1 | 2 | 17 | 0 | 0 | 2 | 0 | 0 | 42 |
| Vilafranca de Bonany | 26 | 43 | 4 | 3 | 34 | 7 | 1 | 32 | 0 | 2 | 126 |
| Menorca | 453 | 727 | 27 | 33 | 811 | 113 | 68 | 681 | 78 | 40 | 2.578 |
| Alaior | 44 | 62 | 2 | 0 | 89 | 10 | 4 | 66 | 5 | 7 | 245 |
| Castell, es | 34 | 64 | 1 | 5 | 68 | 11 | 3 | 35 | 6 | 2 | 195 |
| Ciutadella de Menorca | 117 | 246 | 7 | 8 | 269 | 25 | 18 | 256 | 23 | 10 | 862 |
| Ferrerries | 24 | 32 | 0 | 2 | 49 | 8 | 4 | 37 | 5 | 0 | 137 |
| Maó | 177 | 247 | 15 | 13 | 250 | 46 | 28 | 206 | 28 | 17 | 850 |
| Mercadal, es | 15 | 19 | 0 | 2 | 33 | 5 | 2 | 43 | 4 | 3 | 111 |
| Miqjorn gran, es | 12 | 17 | 0 | 0 | 13 | 2 | 7 | 5 | 1 | 0 | 45 |
| Sant lluis | 30 | 40 | 2 | 3 | 40 | 6 | 2 | 33 | 6 | 1 | 133 |
| Eivissa | 362 | 620 | 35 | 32 | 775 | 104 | 92 | 625 | 85 | 30 | 2.398 |
| Eivissa | 178 | 260 | 17 | 11 | 300 | 43 | 44 | 236 | 30 | 9 | 950 |
| Sant Antoni de Portmany | 49 | 123 | 2 | 4 | 143 | 21 | 15 | 118 | 16 | 7 | 449 |
| Sant Joan de Labritja | 13 | 21 | 3 | 3 | 36 | 5 | 3 | 31 | 3 | 0 | 105 |
| Sant Josep de sa talaia | 46 | 86 | 8 | 8 | 104 | 15 | 18 | 76 | 16 | 7 | 338 |
| Santa Eulària del riu | 76 | 130 | 5 | 6 | 192 | 20 | 12 | 164 | 20 | 7 | 556 |
| Formentera | 19 | 26 | 0 | 3 | 65 | 3 | 3 | 61 | 5 | 1 | 167 |
| Formentera | 19 | 26 | 0 | 3 | 65 | 3 | 3 | 61 | 5 | 1 | 186 |
| Iles Balears | 6.354 | 8.559 | 491 | 462 | 7.476 | 961 | 637 | 5.757 | 773 | 423 | 25.539 |

Elaboració: Direcció General d'Atenció a la Dependència a partir de les dades del Sistema de Gestió de la Dependència (DISDEP). □

NOTA: Per problemes d'interoperabilitat amb el programa nSISAAD de l'IMSERSO, poden existir diferències amb les dades que ofereix aquest organisme.

T1_09 SITUACIÓ DEPENDÈNCIA. Dictàmens

INFORMACIÓ ACTUAL

Nivell d'agregació: Illa i municipi

Data: setembre 2020

| Municipi | Població* | Sol·licitants amb dret a prestació | % persones sol·licitants amb dret sobre població** |
|----------------------------|------------------|------------------------------------|--|
| Mallorca | 896.038 | 20.396 | 2,28% |
| Alaró | 5.572 | 155 | 2,78% |
| Alcúdia | 20.241 | 303 | 1,50% |
| Algaida | 5.642 | 148 | 2,62% |
| Andratx | 11.271 | 154 | 1,37% |
| Ariany | 868 | 42 | 4,84% |
| Artà | 7.845 | 185 | 2,36% |
| Banyalbufar | 515 | 8 | 1,55% |
| Binissalem | 8.567 | 238 | 2,78% |
| Búger | 1.050 | 34 | 3,24% |
| Bunyola | 6.809 | 162 | 2,38% |
| Calvià | 50.559 | 545 | 1,08% |
| Campanet | 2.640 | 94 | 3,56% |
| Campos | 10.862 | 249 | 2,29% |
| Capdepera | 11.868 | 260 | 2,19% |
| Consell | 4.053 | 94 | 2,32% |
| Costitx | 1.288 | 53 | 4,11% |
| Deià | 617 | 5 | 0,81% |
| Escorca | 212 | 0 | 0,00% |
| Esporles | 5.062 | 85 | 1,68% |
| Estellencs | 315 | 5 | 1,59% |
| Felanitx | 17.780 | 500 | 2,81% |
| Fornalutx | 660 | 14 | 2,12% |
| Inca | 33.319 | 1.026 | 3,08% |
| Lloret de Vistalegre | 1.372 | 39 | 2,84% |
| Lloseta | 5.988 | 201 | 3,36% |
| Llubí | 2.273 | 73 | 3,21% |
| Llucmajor | 36.914 | 608 | 1,65% |
| Manacor | 43.808 | 1.056 | 2,41% |
| Mancor de la vall | 1.509 | 34 | 2,25% |
| Maria de la salut | 2.227 | 86 | 3,86% |
| Marratxí | 37.193 | 828 | 2,23% |
| Montuiri | 2.912 | 179 | 6,15% |
| Muro | 7.085 | 185 | 2,61% |
| Palma de Mallorca | 416.065 | 9.158 | 2,20% |
| Petra | 2.860 | 86 | 3,01% |
| Pobla, sa | 13.475 | 437 | 3,24% |
| Pollença | 16.283 | 468 | 2,87% |
| Porrires | 5.502 | 179 | 3,25% |
| Puigpunyent | 2.012 | 42 | 2,09% |
| Salines, ses | 4.960 | 112 | 2,26% |
| Sant Joan | 2.108 | 167 | 7,92% |
| Sant Llorenç des cardassar | 8.431 | 154 | 1,83% |
| Santa eugènia | 1.561 | 64 | 4,10% |
| Santa margalida | 12.485 | 307 | 2,46% |
| Santa maria del camí | 7.375 | 203 | 2,75% |
| Santanyí | 12.237 | 275 | 2,25% |
| Selva | 4.014 | 114 | 2,84% |
| Sencelles | 3.290 | 120 | 3,65% |
| Sineu | 3.862 | 143 | 3,70% |
| Sóller | 13.705 | 408 | 2,98% |
| Son servera | 11.568 | 143 | 1,24% |
| Valldemossa | 1.969 | 42 | 2,13% |
| Vilafranca de Bonany | 3.380 | 126 | 3,73% |
| Menorca | 93.397 | 2.578 | 2,76% |
| Alaior | 9.065 | 245 | 2,70% |
| Castell, es | 7.434 | 195 | 2,62% |
| Ciutadella de Menorca | 29.840 | 862 | 2,89% |
| Ferrerries | 4.777 | 137 | 2,87% |
| Maó | 29.040 | 850 | 2,93% |
| Mercadal, es | 5.038 | 111 | 2,20% |
| Miqjorn gran, es | 1.405 | 45 | 3,20% |
| Sant Illuís | 6.798 | 133 | 1,96% |
| Eivissa | 147.914 | 2.398 | 1,62% |
| Eivissa | 49.783 | 950 | 1,91% |
| Sant Antoni de Portmany | 26.306 | 449 | 1,71% |
| Sant Joan de Labritja | 6.397 | 105 | 1,64% |
| Sant Josep de sa talaia | 27.413 | 338 | 1,23% |
| Santa Eulària del riu | 38.015 | 556 | 1,46% |
| Formentera | 12.111 | 186 | 1,54% |
| Formentera | 12.111 | 186 | 1,54% |
| Illes Balears | 1.149.460 | 25.558 | 2,03% |

Elaboració: Direcció General d'Atenció a la Dependència a partir de les dades del Sistema de Gestió de la Dependència (DISDEP). □

NOTA: Per problemes d'interoperabilitat amb el programa nSISAAD de l'IMSERSO, poden existir diferències amb les dades que ofereix aquest organisme.

* Font: Institut Nacional d'Estadística (INE). Padró oficial 2019.

T1_10 SITUACIÓ DEPENDÈNCIA. Prestacions

INFORMACIÓ ACTUAL

Nivell d'agregació: Illa i municipi

Data: setembre 2020

| Municipi | Servei d'atenció residencial | Centres de dia i nit | Prestacions econòmiques vinculades al servei | Prestació econòmica per a cures a l'entorn familiar | Ajuda a domicili | Servei de Promoció d'Autonomia | Teleassistència | Total prestacions |
|----------------------------|------------------------------|----------------------|--|---|------------------|--------------------------------|-----------------|-------------------|
| Mallorca | 2.063 | 1.502 | 624 | 13.194 | 1.005 | 4.872 | 7.310 | 30.570 |
| Alaró | 4 | 14 | 2 | 122 | 2 | 38 | 66 | 248 |
| Alcúdia | 39 | 10 | 12 | 209 | 0 | 39 | 91 | 400 |
| Algaida | 0 | 18 | 2 | 101 | 22 | 61 | 78 | 282 |
| Andratx | 0 | 9 | 4 | 130 | 0 | 27 | 65 | 235 |
| Ariany | 0 | 4 | 0 | 32 | 11 | 20 | 17 | 84 |
| Artà | 16 | 19 | 4 | 119 | 13 | 9 | 78 | 258 |
| Banyalbufar | 1 | 0 | 0 | 6 | 1 | 1 | 2 | 11 |
| Binissalem | 2 | 7 | 3 | 206 | 6 | 57 | 125 | 406 |
| Búger | 0 | 2 | 0 | 29 | 0 | 6 | 11 | 48 |
| Bunyola | 0 | 8 | 1 | 140 | 0 | 44 | 65 | 258 |
| Calvià | 109 | 38 | 14 | 293 | 14 | 78 | 113 | 659 |
| Campanet | 0 | 6 | 0 | 82 | 0 | 23 | 38 | 149 |
| Campos | 13 | 13 | 0 | 187 | 8 | 44 | 87 | 352 |
| Capdepera | 86 | 26 | 6 | 112 | 7 | 12 | 65 | 314 |
| Consell | 6 | 6 | 0 | 75 | 3 | 21 | 35 | 146 |
| Costitx | 1 | 5 | 0 | 33 | 6 | 11 | 22 | 78 |
| Deià | 0 | 0 | 0 | 1 | 0 | 1 | 0 | 2 |
| Escorca | 0 | 0 | 0 | 0 | 0 | 0 | 0 | 0 |
| Esporles | 1 | 11 | 0 | 63 | 0 | 20 | 40 | 135 |
| Estellencs | 0 | 0 | 0 | 2 | 0 | 0 | 0 | 2 |
| Felanitx | 62 | 22 | 0 | 326 | 18 | 92 | 181 | 701 |
| Fornalutx | 0 | 0 | 1 | 12 | 0 | 3 | 1 | 17 |
| Inca | 126 | 55 | 10 | 741 | 13 | 179 | 369 | 1.493 |
| Lloret de Vistalegre | 1 | 3 | 0 | 26 | 6 | 12 | 16 | 64 |
| Lloseta | 1 | 15 | 8 | 161 | 3 | 47 | 96 | 331 |
| Llubí | 0 | 6 | 0 | 47 | 17 | 27 | 35 | 132 |
| Llucmajor | 22 | 61 | 3 | 465 | 0 | 118 | 172 | 841 |
| Manacor | 152 | 84 | 35 | 674 | 29 | 154 | 378 | 1.506 |
| Mancor de la vall | 0 | 8 | 0 | 23 | 0 | 6 | 15 | 52 |
| Maria de la salut | 1 | 7 | 0 | 55 | 18 | 22 | 43 | 146 |
| Marratxí | 119 | 76 | 25 | 528 | 33 | 146 | 249 | 1.176 |
| Montuiri | 70 | 6 | 15 | 62 | 18 | 32 | 49 | 252 |
| Muro | 19 | 9 | 2 | 123 | 0 | 40 | 70 | 263 |
| Palma de Mallorca | 718 | 726 | 315 | 5728 | 619 | 2.819 | 3.521 | 14.446 |
| Petra | 1 | 6 | 0 | 61 | 14 | 33 | 31 | 146 |
| Pobla, sa | 18 | 24 | 0 | 343 | 14 | 74 | 130 | 603 |
| Pollença | 99 | 20 | 23 | 279 | 0 | 65 | 112 | 598 |
| Porreres | 2 | 4 | 35 | 123 | 7 | 56 | 75 | 302 |
| Puigpunyent | 0 | 1 | 0 | 33 | 3 | 4 | 17 | 58 |
| Salines, ses | 1 | 13 | 0 | 88 | 4 | 19 | 47 | 172 |
| Sant Joan | 67 | 9 | 18 | 51 | 11 | 34 | 36 | 226 |
| Sant Llorenç des cardassar | 3 | 18 | 2 | 119 | 7 | 25 | 65 | 239 |
| Santa eugènia | 5 | 4 | 0 | 43 | 2 | 17 | 26 | 97 |
| Santa margalida | 56 | 13 | 25 | 168 | 0 | 53 | 85 | 400 |
| Santa maria del camí | 15 | 16 | 2 | 138 | 3 | 44 | 55 | 273 |
| Santanyí | 74 | 13 | 13 | 146 | 2 | 39 | 48 | 335 |
| Selva | 2 | 3 | 0 | 106 | 0 | 28 | 69 | 208 |
| Sencelles | 19 | 7 | 18 | 57 | 19 | 37 | 47 | 204 |
| Sineu | 1 | 11 | 16 | 86 | 26 | 31 | 56 | 227 |
| Sóller | 128 | 31 | 9 | 217 | 6 | 46 | 80 | 517 |
| Son servera | 2 | 12 | 1 | 109 | 6 | 12 | 55 | 197 |
| Valldemossa | 0 | 4 | 0 | 32 | 0 | 13 | 16 | 65 |
| Vilafranca de Bonany | 1 | 19 | 0 | 82 | 14 | 33 | 67 | 216 |
| Menorca | 293 | 177 | 24 | 1.854 | 89 | 401 | 578 | 3.416 |
| Alaior | 27 | 20 | 2 | 180 | 10 | 26 | 90 | 355 |
| Castell, es | 6 | 15 | 0 | 161 | 7 | 30 | 40 | 259 |
| Ciutadella de Menorca | 127 | 48 | 12 | 639 | 20 | 136 | 214 | 1.196 |
| Ferreries | 23 | 16 | 1 | 93 | 16 | 19 | 54 | 222 |
| Maó | 79 | 56 | 1 | 578 | 25 | 141 | 106 | 986 |
| Mercadal, es | 16 | 11 | 1 | 75 | 0 | 13 | 36 | 152 |
| Miqjorn gran, es | 1 | 4 | 0 | 35 | 5 | 10 | 22 | 77 |
| Sant Lluís | 14 | 7 | 7 | 93 | 6 | 26 | 16 | 169 |
| Eivissa | 335 | 93 | 27 | 1.526 | 78 | 567 | 603 | 3.229 |
| Eivissa | 140 | 31 | 2 | 586 | 31 | 253 | 242 | 1.285 |
| Sant Antoni de Portmany | 86 | 19 | 0 | 280 | 17 | 99 | 77 | 578 |
| Sant Joan de Labritja | 4 | 6 | 1 | 78 | 3 | 22 | 34 | 148 |
| Sant Josep de sa talaia | 32 | 11 | 0 | 219 | 14 | 74 | 88 | 438 |
| Santa Eulària del riu | 73 | 26 | 24 | 363 | 13 | 119 | 162 | 780 |
| Formentera | 1 | 26 | 0 | 120 | 5 | 24 | 14 | 190 |
| Formentera | 1 | 26 | 0 | 120 | 5 | 24 | 14 | 190 |
| Illes Balears | 2.692 | 1.798 | 675 | 16.694 | 1.177 | 5.864 | 8.505 | 37.405 |

Elaboració: Direcció General d'Atenció a la Dependència a partir de les dades del Sistema de Gestió de la Dependència (DISDEP). □

NOTA: Per problemes d'interoperabilitat amb el programa nSISAAD de l'IMSERSO, poden existir diferències amb les dades que ofereix aquest organisme.

T1_11 SITUACIÓ DEPENDÈNCIA. Beneficiaris

INFORMACIÓ ACTUAL

Nivell d'agregació: Illa i municipi

Data: setembre 2020

| Municipi | Població | Beneficiaris | Percentatge beneficiaris sobre població** |
|----------------------------|------------------|---------------|---|
| Mallorca | 896.038 | 18.340 | 2,05% |
| Alaró | 5.572 | 145 | 2,60% |
| Alcúdia | 20.241 | 272 | 1,34% |
| Algaida | 5.642 | 141 | 2,50% |
| Andratx | 11.271 | 143 | 1,27% |
| Ariany | 868 | 41 | 4,72% |
| Artà | 7.845 | 163 | 2,08% |
| Banyalbufar | 515 | 7 | 1,36% |
| Binissalem | 8.567 | 225 | 2,63% |
| Búger | 1.050 | 32 | 3,05% |
| Bunyola | 6.809 | 152 | 2,23% |
| Calvià | 50.559 | 473 | 0,94% |
| Campanet | 2.640 | 89 | 3,37% |
| Campos | 10.862 | 222 | 2,04% |
| Capdepera | 11.868 | 232 | 1,95% |
| Consell | 4.053 | 90 | 2,22% |
| Costitx | 1.288 | 44 | 3,42% |
| Deià | 617 | 1 | 0,16% |
| Escorca | 212 | 0 | 0,00% |
| Esporles | 5.062 | 77 | 1,52% |
| Estellencs | 315 | 2 | 0,63% |
| Felanitx | 17.780 | 443 | 2,49% |
| Fornalutx | 660 | 13 | 1,97% |
| Inca | 33.319 | 930 | 2,79% |
| Lloret de Vistalegre | 1.372 | 35 | 2,55% |
| Lloseta | 5.988 | 186 | 3,11% |
| Llubí | 2.273 | 70 | 3,08% |
| Llucmajor | 36.914 | 541 | 1,47% |
| Manacor | 43.808 | 961 | 2,19% |
| Mancor de la vall | 1.509 | 32 | 2,12% |
| Maria de la salut | 2.227 | 76 | 3,41% |
| Marratxí | 37.193 | 735 | 1,98% |
| Montuiri | 2.912 | 168 | 5,77% |
| Muro | 7.085 | 160 | 2,26% |
| Palma de Mallorca | 416.065 | 8.158 | 1,96% |
| Petra | 2.860 | 78 | 2,73% |
| Pobla, sa | 13.475 | 391 | 2,90% |
| Pollença | 16.283 | 420 | 2,58% |
| Porreres | 5.502 | 172 | 3,13% |
| Puigpunyent | 2.012 | 35 | 1,74% |
| Salines, ses | 4.960 | 105 | 2,12% |
| Sant Joan | 2.108 | 153 | 7,26% |
| Sant Llorenç des cardassar | 8.431 | 149 | 1,77% |
| Santa euqènia | 1.561 | 56 | 3,59% |
| Santa margalida | 12.485 | 273 | 2,19% |
| Santa maria del camí | 7.375 | 182 | 2,47% |
| Santanyí | 12.237 | 252 | 2,06% |
| Selva | 4.014 | 110 | 2,74% |
| Sencelles | 3.290 | 118 | 3,59% |
| Sineu | 3.862 | 130 | 3,37% |
| Sóller | 13.705 | 376 | 2,74% |
| Son servera | 11.568 | 127 | 1,10% |
| Valldemossa | 1.969 | 39 | 1,98% |
| Vilafranca de Bonany | 3.380 | 115 | 3,40% |
| Menorca | 93.397 | 2.354 | 2,52% |
| Alaior | 9.065 | 230 | 2,54% |
| Castell, es | 7.434 | 180 | 2,42% |
| Ciutadella de Menorca | 29.840 | 814 | 2,73% |
| Ferrerries | 4.777 | 135 | 2,83% |
| Maó | 29.040 | 727 | 2,50% |
| Mercadal, es | 5.038 | 104 | 2,06% |
| Miqjorn gran, es | 1.405 | 42 | 2,99% |
| Sant lluis | 6.798 | 122 | 1,79% |
| Eivissa | 147.914 | 2.096 | 1,42% |
| Eivissa | 49.783 | 814 | 1,64% |
| Sant Antoni de Portmany | 26.306 | 405 | 1,54% |
| Sant Joan de Labritja | 6.397 | 91 | 1,42% |
| Sant Josep de sa talaia | 27.413 | 281 | 1,03% |
| Santa Eulària del riu | 38.015 | 505 | 1,33% |
| Formentera | 12.111 | 153 | 1,26% |
| Formentera | 12.111 | 153 | 1,26% |
| Illes Balears | 1.149.460 | 22.943 | 2,00% |

Elaboració: Direcció General d'Atenció a la Dependència a partir de les dades del Sistema de Gestió de la Dependència (DISDEP). □

NOTA: Per problemes d'interoperabilitat amb el programa nSISAAD de l'IMSERSO, poden existir diferències amb les dades que ofereix aquest organisme.

* Font: Institut Nacional d'Estadística (INE). Padró oficial 2019.