

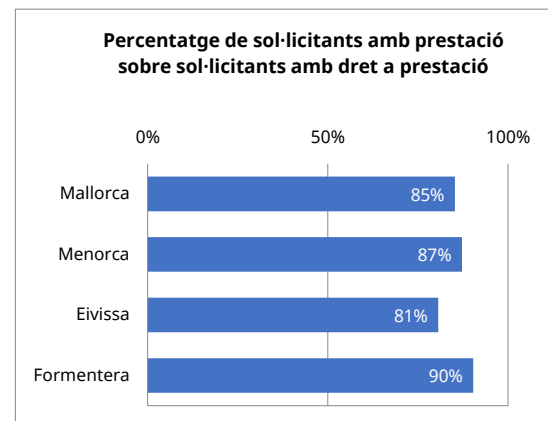
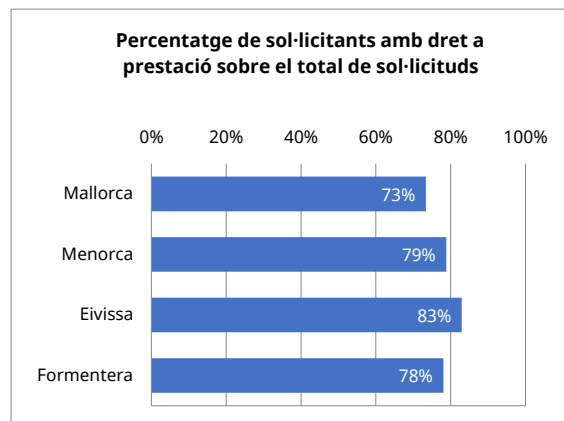
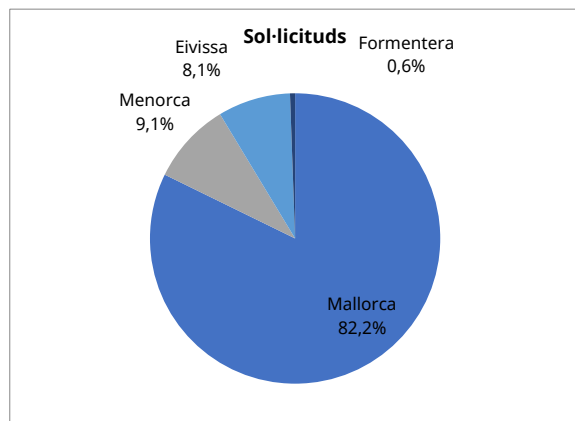
T1_01 SITUACIÓ DEPENDÈNCIA.

INFORMACIÓ HISTÒRICA ACUMULADA

Nivell d'agregació: Illa

Data: agost 2020

Illa	Sol·licituds	Sol·licitants amb dictàmens	Sol·licitants amb dret a prestació	Sol·licitants amb PIA acordat	Sol·licitants amb prestació
Mallorca	63.823	56.528	46.821	43.671	39.921
Menorca	7.067	6.442	5.572	5.016	4.861
Eivissa	6.279	5.763	5.210	4.690	4.202
Formentera	437	390	341	329	308
Illes Balears	77.606	69.123	57.944	53.706	49.292



Elaboració: Direcció General d'Atenció a la Dependència a partir de les dades del Sistema de Gestió de la Dependència (DISDEP). □

NOTA: Per problemes d'interoperabilitat amb el programa nSISAAD de l'IMSERSO, poden existir diferències amb les dades que ofereix aquest organisme.

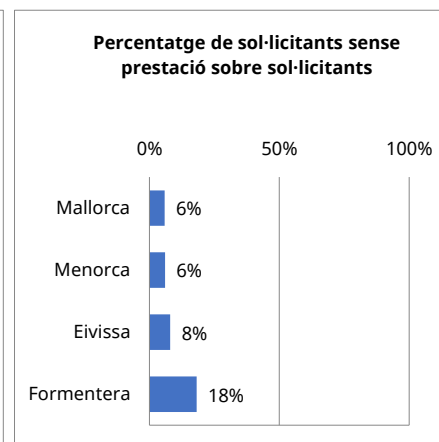
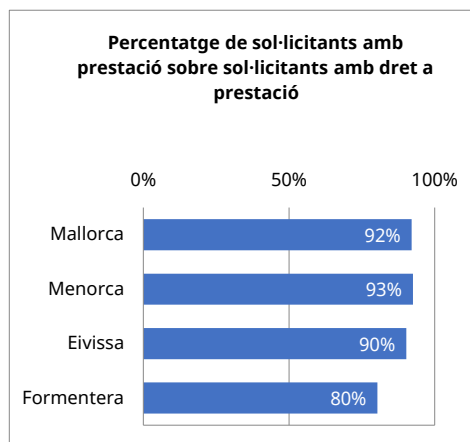
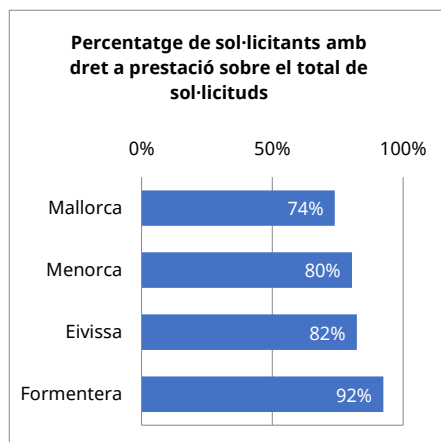
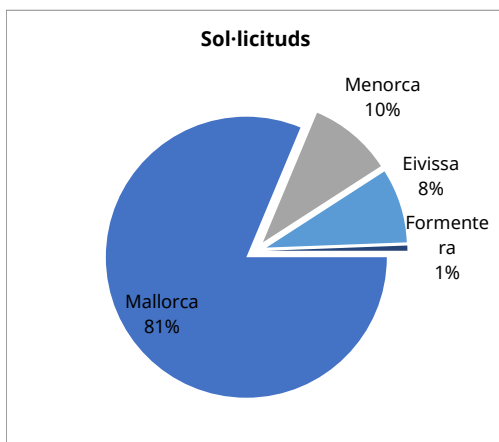
T1_02 SITUACIÓ DEPENDÈNCIA.

INFORMACIÓ ACTUAL

Nivell d'agregació: Illa

Data: agost 2020

Illa	Sol·licituds	Sol·licitants amb dictàmens	Sol·licitants amb dret a prestació	Sol·licitants amb prestació	Sol·licitants amb dret sense prestació
Mallorca	26.989	25.398	19.941	18.364	1.577
Menorca	3.179	2.997	2.558	2.367	191
Eivissa	2.831	2.688	2.330	2.103	227
Formentera	198	183	183	147	36
illes Balears	33.197	31.266	25.012	22.981	2.031



Elaboració: Direcció General d'Atenció a la Dependència a partir de les dades del Sistema de Gestió de la Dependència (DISDEP). □

NOTA: Per problemes d'interoperabilitat amb el programa nSISAAD de l'IMSERSO, poden existir diferències amb les dades que ofereix aquest organisme.

T1.03 SITUACIÓ DEPENDÈNCIA.

INFORMACIÓ ACTUAL

Nivell d'agregació: Illa i municipi

Data: agost 2020

Municipi	Sol·licituds	Sol·licitants amb dictàmen	Sol·licitants amb dret a prestació	Sol·licitants amb prestació	En tràmit
Mallorca	26.989	25.398	19.941	18.364	3.168
Alaró	198	185	151	144	20
Alcúdia	389	365	298	276	46
Algaida	195	185	151	142	19
Andratx	234	220	154	145	23
Ariany	60	58	44	43	3
Artà	224	203	171	162	30
Banyalbufar	10	10	8	7	1
Binissalem	322	303	240	226	33
Búger	45	43	34	32	4
Bunyola	207	193	154	153	15
Calvià	722	678	539	475	108
Campanet	116	108	94	91	11
Campos	323	310	247	225	35
Capdepera	336	313	255	240	38
Consell	124	113	90	90	11
Costitx	65	59	50	44	12
Deià	7	5	3	2	3
Escorca	1	0	0	0	1
Esporles	118	111	83	78	12
Estellencs	8	8	5	2	3
Felanitx	667	616	500	434	117
Fornalutx	19	17	15	14	3
Inca	1.277	1.202	1.003	924	154
Lloret de Vistalegre	57	54	38	35	6
Lloseta	264	239	195	186	34
Llubí	98	95	74	71	6
Llucmajor	880	817	589	539	113
Manacor	1.324	1.235	1.029	962	156
Manacor de la vall	44	43	35	35	1
Maria de la salut	110	95	79	77	17
Marratxí	965	899	802	728	140
Montuiri	207	203	187	175	16
Muro	237	223	185	161	38
Palma de Mallorca	12.703	12.026	8.901	8.166	1.412
Petra	109	104	85	77	13
Pobla, sa	565	527	424	388	74
Pollença	553	521	460	421	71
Porreres	206	197	173	170	12
Puigpunyent	51	47	39	34	9
Salines, ses	155	144	111	104	18
Sant Joan	201	188	171	166	18
Sant Llorenç des cardassar	193	183	153	150	13
Santa eugènia	80	77	66	55	14
Santa margalida	348	337	307	271	47
Santa maria del camí	284	249	199	184	50
Santaní	325	318	273	249	31
Selva	144	137	114	104	17
Sencelles	152	136	122	124	14
Sineu	183	174	144	128	25
Sóller	503	477	406	375	57
Son servera	167	145	130	126	26
Valldemossa	60	57	41	39	5
Vilafranca de Bonany	154	146	120	115	13
Menorca	3.179	2.997	2.558	2.367	373
Alaior	309	285	241	231	34
Castell, es	244	224	191	181	30
Ciutadella de Menorca	1.025	980	869	818	96
Ferrieres	164	160	137	138	3
Maó	1.071	1.008	836	729	170
Mercadal, es	129	123	108	104	10
Migjorn gran, es	60	57	45	42	6
Sant lluis	177	160	131	124	24
Eivissa	2.831	2.688	2.330	2.103	370
Eivissa	1.148	1.094	920	813	161
Sant Antoni de Portmany	511	482	434	405	58
Sant Joan de Labritja	122	114	101	89	20
Sant Josep de sa talaia	398	371	326	287	66
Santa Eulària del riu	652	627	549	509	65
Formentera	198	183	183	147	51
Formentera	198	183	183	147	51
Illes Balears	33.197	31.266	25.012	22.981	3.962

Elaboració: Direcció General d'Atenció a la Dependència a partir de les dades del Sistema de Gestió de la Dependència (DISDEP). □

NOTA: Per problemes d'interoperabilitat amb el programa nSISAAD de l'IMSERSO, poden existir diferències amb les dades que ofereix aquest organisme.

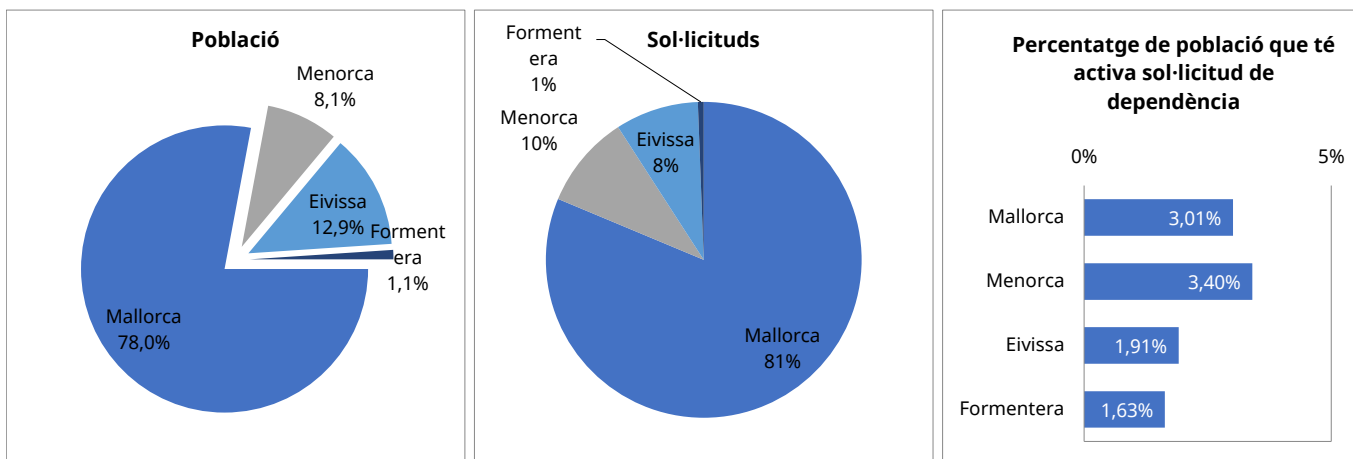
T1_04 SITUACIÓ DEPENDÈNCIA PER ILLES. Relació entre població i sol·licituds

INFORMACIÓ ACTUAL

Nivell d'agregació: Illa

Data: agost 2020

Illa	Població*	Sol·licituds	%
Mallorca	896.038	26.989	3,01%
Menorca	93.397	3.179	3,40%
Eivissa	147.914	2.831	1,91%
Formentera	12.111	198	1,63%
Illes Balears	1.149.460	33.197	2,89%



Elaboració: Direcció General d'Atenció a la Dependència a partir de les dades del Sistema de Gestió de la Dependència (DISDEP). □

NOTA: Per problemes d'interoperabilitat amb el programa nSISAAD de l'IMSERSO, poden existir diferències amb les dades que ofereix aquest organisme.

* Font: Institut Nacional d'Estadística (INE). Padró oficial 2019.

T1_05 SITUACIÓ DEPENDÈNCIA PER ILLA I MUNICIPI

INFORMACIÓ ACTUAL

Nivell d'agregació: Illa i municipi

Data: agost 2020

Municipi	Població*	Sol·licituds	%**
Mallorca	896.038	26.989	3,01%
Alaró	5.572	198	3,55%
Alcúdia	20.241	389	1,92%
Algaida	5.642	195	3,46%
Andratx	11.271	234	2,08%
Ariany	868	60	6,91%
Artà	7.845	224	2,86%
Banyalbufar	515	10	1,94%
Binissalem	8.567	322	3,76%
Búger	1.050	45	4,29%
Bunyola	6.809	207	3,04%
Calvià	50.559	722	1,43%
Campanet	2.640	116	4,39%
Campos	10.862	323	2,97%
Capdepera	11.868	336	2,83%
Consell	4.053	124	3,06%
Costitx	1.288	65	5,05%
Deià	617	7	1,13%
Escorca	212	1	0,47%
Esporles	5.062	118	2,33%
Estellencs	315	8	2,54%
Felanitx	17.780	667	3,75%
Fornalutx	660	19	2,88%
Inca	33.319	1.277	3,83%
Lloret de Vistalegre	1.372	57	4,15%
Lloseta	5.988	264	4,41%
Llubí	2.273	98	4,31%
Llucmajor	36.914	880	2,38%
Manacor	43.808	1.324	3,02%
Mancor de la vall	1.509	44	2,92%
Maria de la salut	2.227	110	4,94%
Marratxí	37.193	965	2,59%
Montuiri	2.912	207	7,11%
Muro	7.085	237	3,35%
Palma de Mallorca	416.065	12.703	3,05%
Petra	2.860	109	3,81%
Pobla, sa	13.475	565	4,19%
Pollença	16.283	553	3,40%
Porreres	5.502	206	3,74%
Puigpunyent	2.012	51	2,53%
Salines, ses	4.960	155	3,13%
Sant Joan	2.108	201	9,54%
Sant Llorenç des cardassar	8.431	193	2,29%
Santa eugènia	1.561	80	5,12%
Santa margalida	12.485	348	2,79%
Santa maria del camí	7.375	284	3,85%
Santanyí	12.237	325	2,66%
Selva	4.014	144	3,59%
Sencelles	3.290	152	4,62%
Sineu	3.862	183	4,74%
Sóller	13.705	503	3,67%
Son servera	11.568	167	1,44%
Valldemossa	1.969	60	3,05%
Vilafranca de Bonany	3.380	154	4,56%
Menorca	93.397	3.179	3,40%
Alaior	9.065	309	3,41%
Castell, es	7.434	244	3,28%
Ciutadella de Menorca	29.840	1.025	3,43%
Ferrerries	4.777	164	3,43%
Maó	29.040	1.071	3,69%
Mercadal, es	5.038	129	2,56%
Migjorn gran, es	1.405	60	4,27%
Sant Lluís	6.798	177	2,60%
Eivissa	147.914	2.831	1,91%
Eivissa	49.783	1.148	2,31%
Sant Antoni de Portmany	26.306	511	1,94%
Sant Joan de Labritja	6.397	122	1,91%
Sant Josep de sa talaia	27.413	398	1,45%
Santa Eulària del riu	38.015	652	1,72%
Formentera	12.111	198	1,63%
Formentera	12.111	198	1,63%
Illes Balears	1.149.460	33.197	2,89%

Elaboració: Direcció General d'Atenció a la Dependència a partir de les dades del Sistema de Gestió de la Dependència (DISDEP). □

NOTA: Per problemes d'interoperabilitat amb el programa nSISAAD de l'IMSERSO, poden existir diferències amb les dades que ofereix aquest organisme.

* Font: Institut Nacional d'Estadística (INE). Padró oficial 2019.



T1_06 SITUACIÓ DEPENDÈNCIA. Perfil del sol·licitant

INFORMACIÓ ACTUAL

Nivell d'agregació: Illa

Data: agost 2020

	de 0 a 2 anys	de 03 a 18 anys	de 19 a 30 anys	de 31 a 45 anys	de 46 a 54 anys	de 55 a 64 anys	de 65 a 79 anys	80 i més anys	Total
Mallorca	225	1.409	916	1.268	1.250	1.936	6.121	13.864	26.989
Dona	112	493	344	539	576	989	3.570	9.967	16.590
Home	113	916	572	729	674	947	2.551	3.897	10.399
Menorca	8	135	78	151	140	254	706	1.707	3.179
Dona	2	55	27	68	57	138	451	1.219	2.017
Home	6	80	51	83	83	116	255	488	1.162
Eivissa	12	161	82	130	118	191	671	1.466	2.831
Dona	5	56	37	49	55	91	366	1.020	1.679
Home	7	105	45	81	63	100	305	446	1.152
Formentera	1	14	4	6	11	14	41	107	198
Dona	1	5	1	1	4	6	23	73	114
Home	-	9	3	5	7	8	18	34	84
ILLES BALEARS	246	1.719	1.080	1.555	1.519	2.395	7.539	17.144	33.197
Dona	120	609	409	657	692	1.224	4.410	12.279	20.400
Home	126	1.110	671	898	827	1.171	3.129	4.865	12.797

Elaboració: Direcció General d'Atenció a la Dependència a partir de les dades del Sistema de Gestió de la Dependència (DISDEP). □

NOTA: Per problemes d'interoperabilitat amb el programa nSISAAD de l'IMSERSO, poden existir diferències amb les dades que ofereix aquest organisme.

T1.07 SITUACIÓ DEPENDÈNCIA PER ILLES. Dictàmens

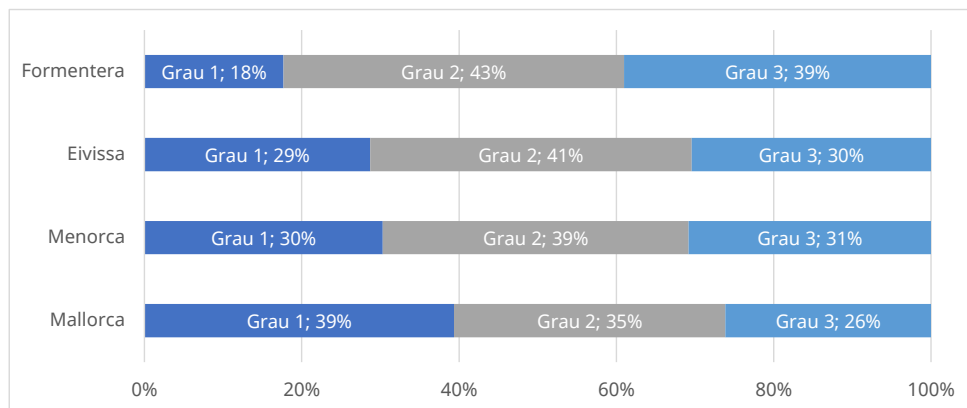
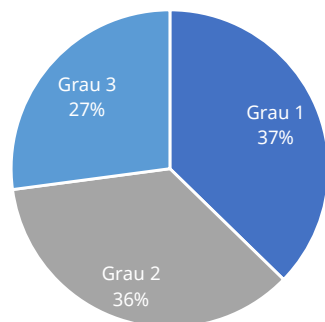
INFORMACIÓ ACTUAL

Nivell d'agregació: Illa

Data: agost 2020

Illa	SENSE GRAU	GRAU I		GRAU II		GRAU III		TOTAL SOL-LICITANTS AMB DRET A PRESTACIÓ (GIII + GII + GI)			
		N1	N2	N1	N2	N1	N2				
Mallorca	5.457	7.015	432	401	5.652	753	476	4.240	614	358	19.941
Menorca	439	714	27	34	813	114	68	670	78	40	2.558
Eivissa	358	600	37	32	752	108	92	593	85	31	2.330
Formentera	19	26	0	3	65	3	3	58	5	1	164
Illes Balears	6.273	8.355	496	470	7.282	978	639	5.561	782	430	24.993

Graus Dependència Sol·licitants amb Dret



Elaboració: Direcció General d'Atenció a la Dependència a partir de les dades del Sistema de Gestió de la Dependència (DISDEP). □

NOTA: Per problemes d'interoperabilitat amb el programa nSISAAD de l'IMSERSO, poden existir diferències amb les dades que ofereix aquest organisme.

T1_08 SITUACIÓ DEPENDÈNCIA. Dictàmens

INFORMACIÓ ACTUAL

Nivell d'agregació: Illa i municipi

Data: agost 2020

Municipi	SENSE GRAU	GRAU I		GRAU II		GRAU III		TOTAL SOL-LICITANTS AMB DRET A PRESTACIÓ (GIII + GII + GI)			
		N1	N2	N1	N2	N1	N2				
Mallorca	5.457	7.015	432	401	5.652	753	476	4.240	614	358	19.941
Alaró	34	56	2	4	45	4	4	30	5	1	151
Alcúdia	67	97	5	4	83	12	7	67	13	10	298
Algaida	34	74	3	2	41	4	1	24	2	0	151
Andratx	66	53	2	2	48	8	0	34	4	3	154
Ariany	14	23	0	1	18	0	0	2	0	0	44
Artà	32	64	4	7	46	7	3	39	1	0	171
Banyalbufar	2	2	0	0	5	0	0	0	1	0	8
Binissalem	63	91	12	3	68	5	6	37	13	5	240
Búger	9	10	1	1	8	3	3	5	3	0	34
Bunyola	39	54	1	2	54	6	0	31	5	1	154
Calvià	139	157	15	11	129	27	15	151	22	12	539
Campanet	14	27	1	3	39	5	3	12	4	0	94
Campos	63	98	6	6	66	10	8	47	4	2	247
Capdepera	58	61	5	3	64	11	2	98	9	2	255
Consell	23	32	2	2	25	1	9	14	2	3	90
Costitx	9	16	0	0	22	1	2	7	1	1	50
Deià	2	1	0	0	2	0	0	0	0	0	3
Escorca	0	0	0	0	0	0	0	0	0	0	0
Esporles	28	33	3	2	24	1	2	15	2	1	83
Estellencs	3	3	0	0	0	0	0	2	0	0	5
Felanitx	116	175	11	5	149	23	15	99	14	9	500
Fornalutx	2	3	0	0	8	0	0	2	2	0	15
Inca	199	322	21	18	293	38	35	219	44	13	1.003
Lloret de Vistalegre	16	15	0	2	10	4	1	5	1	0	38
Lloseta	44	72	5	3	63	8	6	30	7	1	195
Llubí	21	25	1	0	23	1	0	20	3	1	74
Llucmajor	228	222	14	11	173	24	17	105	14	9	589
Manacor	206	377	22	24	281	40	28	216	24	17	1.029
Mancor de la vall	8	11	0	0	15	0	2	7	0	0	35
Maria de la salut	16	33	0	1	29	0	1	13	2	0	79
Marratxí	97	248	7	15	223	45	25	186	35	18	802
Montuiri	16	38	1	1	51	6	3	82	4	1	187
Muro	38	61	2	3	51	3	3	54	4	4	185
Palma de Mallorca	3125	3356	232	204	2464	322	199	1680	246	198	8.901
Petra	19	34	0	2	32	1	0	13	3	0	85
Pobla, sa	103	125	9	14	149	23	8	70	22	4	424
Pollença	61	146	4	6	122	14	11	142	13	2	460
Porreres	24	55	3	1	53	3	2	49	5	2	173
Puigpunyent	8	20	0	1	7	1	0	10	0	0	39
Salines, ses	33	50	2	0	24	3	3	25	2	2	111
Sant Joan	17	35	0	1	49	10	3	69	4	0	171
Sant Llorenç des cardassar	30	53	7	6	44	7	2	25	7	2	153
Santa eugènia	11	25	0	1	27	4	1	4	2	2	66
Santa margalida	30	85	2	5	90	12	11	88	7	7	307
Santa maria del camí	50	67	4	1	55	10	4	46	8	4	199
Santanyí	45	69	7	4	71	8	8	90	8	8	273
Selva	23	43	1	1	28	7	4	21	7	2	114
Sencelles	14	39	2	0	32	5	5	22	12	5	122
Sineu	30	44	0	0	51	3	0	41	5	0	144
Sóller	71	104	7	8	111	12	7	143	12	2	406
Son servera	15	51	1	5	37	4	6	18	6	2	130
Valldemossa	16	19	1	2	17	0	0	2	0	0	41
Vilafranca de Bonany	26	41	4	3	33	7	1	29	0	2	120
Menorca	439	714	27	34	813	114	68	670	78	40	2.558
Alaior	44	60	2	0	90	10	4	63	5	7	241
Castell, es	33	63	1	5	65	12	3	34	6	2	191
Ciutadella de Menorca	111	249	7	8	269	25	18	260	23	10	869
Ferrieres	23	31	0	2	51	8	4	36	5	0	137
Maó	172	238	15	14	251	46	28	199	28	17	836
Mercadal, es	15	20	0	2	33	5	2	39	4	3	108
Miqjorn gran, es	12	17	0	0	13	2	7	5	1	0	45
Sant lluís	29	36	2	3	41	6	2	34	6	1	131
Eivissa	358	600	37	32	752	108	92	593	85	31	2.330
Eivissa	174	257	19	11	282	44	44	224	30	9	920
Sant Antoni de Portmany	48	115	2	4	141	22	15	112	16	7	434
Sant Joan de Labritja	13	21	3	3	36	5	3	27	3	0	101
Sant Josep de sa talaia	45	79	8	8	101	15	18	73	16	8	326
Santa Eulària del riu	78	128	5	6	192	22	12	157	20	7	549
Formentera	19	26	0	3	65	3	3	58	5	1	164
Formentera	19	26	0	3	65	3	3	58	5	1	183
Iles Balears	6.273	8.355	496	470	7.282	978	639	5.561	782	430	24.993

Elaboració: Direcció General d'Atenció a la Dependència a partir de les dades del Sistema de Gestió de la Dependència (DISDEP). □

NOTA: Per problemes d'interoperabilitat amb el programa nSISAAD de l'IMSERSO, poden existir diferències amb les dades que ofereix aquest organisme.

T1_09 SITUACIÓ DEPENDÈNCIA. Dictàmens

INFORMACIÓ ACTUAL

Nivell d'agregació: Illa i municipi

Data: agost 2020

Municipi	Població*	Sol·licitants amb dret a prestació	% persones sol·licitants amb dret sobre població**
Mallorca	896.038	19.941	2,23%
Alaró	5.572	151	2,71%
Alcúdia	20.241	298	1,47%
Algaida	5.642	151	2,68%
Andratx	11.271	154	1,37%
Ariany	868	44	5,07%
Artà	7.845	171	2,18%
Banyalbufar	515	8	1,55%
Binissalem	8.567	240	2,80%
Búger	1.050	34	3,24%
Bunyola	6.809	154	2,26%
Calvià	50.559	539	1,07%
Campanet	2.640	94	3,56%
Campos	10.862	247	2,27%
Capdepera	11.868	255	2,15%
Consell	4.053	90	2,22%
Costitx	1.288	50	3,88%
Deià	617	3	0,49%
Escorca	212	0	0,00%
Esporles	5.062	83	1,64%
Estellencs	315	5	1,59%
Felanitx	17.780	500	2,81%
Fornalutx	660	15	2,27%
Inca	33.319	1.003	3,01%
Lloret de Vistalegre	1.372	38	2,77%
Lloseta	5.988	195	3,26%
Llubí	2.273	74	3,26%
Llucmajor	36.914	589	1,60%
Manacor	43.808	1.029	2,35%
Mancor de la vall	1.509	35	2,32%
Maria de la salut	2.227	79	3,55%
Marratxí	37.193	802	2,16%
Montuiri	2.912	187	6,42%
Muro	7.085	185	2,61%
Palma de Mallorca	416.065	8.901	2,14%
Petra	2.860	85	2,97%
Pobla, sa	13.475	424	3,15%
Pollença	16.283	460	2,83%
Porrires	5.502	173	3,14%
Puigpunyent	2.012	39	1,94%
Salines, ses	4.960	111	2,24%
Sant Joan	2.108	171	8,11%
Sant Llorenç des cardassar	8.431	153	1,81%
Santa eugènia	1.561	66	4,23%
Santa margalida	12.485	307	2,46%
Santa maria del camí	7.375	199	2,70%
Santanyí	12.237	273	2,23%
Selva	4.014	114	2,84%
Sencelles	3.290	122	3,71%
Sineu	3.862	144	3,73%
Sóller	13.705	406	2,96%
Son servera	11.568	130	1,12%
Valldemossa	1.969	41	2,08%
Vilafranca de Bonany	3.380	120	3,55%
Menorca	93.397	2.558	2,74%
Alaior	9.065	241	2,66%
Castell, es	7.434	191	2,57%
Ciutadella de Menorca	29.840	869	2,91%
Ferrerries	4.777	137	2,87%
Maó	29.040	836	2,88%
Mercadal, es	5.038	108	2,14%
Miqjorn gran, es	1.405	45	3,20%
Sant Illuís	6.798	131	1,93%
Eivissa	147.914	2.330	1,58%
Eivissa	49.783	920	1,85%
Sant Antoni de Portmany	26.306	434	1,65%
Sant Joan de Labritja	6.397	101	1,58%
Sant Josep de sa talaia	27.413	326	1,19%
Santa Eulària del riu	38.015	549	1,44%
Formentera	12.111	183	1,51%
Formentera	12.111	183	1,51%
Illes Balears	1.149.460	25.012	2,03%

Elaboració: Direcció General d'Atenció a la Dependència a partir de les dades del Sistema de Gestió de la Dependència (DISDEP). □

NOTA: Per problemes d'interoperabilitat amb el programa nSISAAD de l'IMSERSO, poden existir diferències amb les dades que ofereix aquest organisme.

* Font: Institut Nacional d'Estadística (INE). Padró oficial 2019.

T1.10 SITUACIÓ DEPENDÈNCIA. Prestacions

INFORMACIÓ ACTUAL

Nivell d'agregació: Illa i municipi

Data: agost 2020

Municipi	Servei d'atenció residencial	Centres de dia i nit	Prestacions econòmiques vinculades al servei	Prestació econòmica per a cures a l'entorn familiar	Ajuda a domicili	Servei de Promoció d'Autonomia	Teleassistència	Total prestacions
Mallorca	2.097	1.527	627	13.154	1.009	4.958	7.240	30.612
Alaró	4	14	2	121	2	39	67	249
Alcúdia	39	11	12	212	0	39	93	406
Algaida	0	19	2	100	24	61	79	285
Andratx	0	9	3	133	0	27	67	239
Ariany	0	4	0	33	11	21	18	87
Artà	16	18	4	117	13	9	79	256
Banyalbufar	1	0	0	6	1	1	2	11
Binissalem	2	7	4	207	8	59	126	413
Búger	0	2	0	29	0	6	11	48
Bunyola	0	9	1	140	0	45	64	259
Calvià	107	39	15	296	14	80	114	665
Campanet	0	7	0	82	0	23	38	150
Campos	13	14	0	188	8	45	87	355
Capdepera	94	27	7	112	7	12	62	321
Consell	6	7	0	76	2	22	35	148
Costitx	1	5	0	33	6	11	23	79
Deià	0	0	0	1	0	1	1	3
Escorca	0	0	0	0	0	0	0	0
Esporles	1	11	0	64	0	20	38	134
Estellencs	0	0	0	2	0	0	0	2
Felanitx	63	24	0	311	16	92	173	679
Fornalutx	0	0	1	13	0	3	1	18
Inca	125	54	7	737	13	181	361	1.478
Lloret de Vistalegre	1	3	0	26	6	13	16	65
Lloseta	1	19	6	157	4	48	94	329
Llubí	0	6	0	47	18	27	35	133
Llucmajor	23	62	3	463	0	122	168	841
Manacor	151	85	36	674	30	156	377	1.509
Mancor de la vall	0	9	1	24	0	6	16	56
Maria de la salut	1	6	0	56	19	23	42	147
Marratxí	118	78	26	515	33	147	243	1.160
Montuiri	80	6	12	63	18	32	48	259
Muro	19	10	3	124	0	40	66	262
Palma de Mallorca	722	735	318	5727	615	2.873	3.498	14.488
Petra	1	5	0	60	16	34	29	145
Pobla, sa	16	24	0	344	13	75	127	599
Pollença	100	20	22	281	0	65	109	597
Porreres	2	4	34	122	7	57	74	300
Puigpunyent	0	1	0	32	3	4	16	56
Salines, ses	1	13	1	86	4	19	45	169
Sant Joan	76	9	24	50	11	35	34	239
Sant Llorenç des cardassar	3	14	3	122	8	25	66	241
Santa eugènia	5	4	0	42	2	17	27	97
Santa margalida	57	15	24	164	0	54	85	399
Santa maria del camí	15	16	1	141	3	46	55	277
Santanyí	75	12	12	144	2	39	45	329
Selva	2	4	0	100	0	28	66	200
Sencelles	20	7	18	60	18	39	52	214
Sineu	1	11	15	85	27	32	53	224
Sóller	132	32	9	211	6	46	76	512
Son servera	2	11	1	108	6	12	56	196
Valldemossa	0	5	0	32	0	13	16	66
Vilafranca de Bonany	1	20	0	81	15	34	67	218
Menorca	293	177	24	1.867	93	411	581	3.446
Alaior	26	20	2	183	10	26	90	357
Castell, es	6	16	0	162	8	33	41	266
Ciutadella de Menorca	128	47	12	641	20	139	214	1.201
Ferrieres	23	16	0	96	17	20	55	227
Maó	79	56	1	579	26	144	107	992
Mercadal, es	16	11	1	77	0	13	36	154
Miqjorn gran, es	1	4	0	35	5	10	22	77
Sant Lluís	14	7	8	94	7	26	16	172
Eivissa	340	93	27	1.525	72	581	599	3.237
Eivissa	139	31	3	585	27	258	239	1.282
Sant Antoni de Portmany	89	19	0	275	17	101	73	574
Sant Joan de Labritja	4	6	1	76	3	25	33	148
Sant Josep de sa talaia	33	11	0	221	14	74	88	441
Santa Eulària del riu	75	26	23	368	11	123	166	792
Formentera	2	26	0	112	5	24	12	181
Formentera	2	26	0	112	5	24	12	181
Illes Balears	2.732	1.823	678	16.658	1.179	5.974	8.432	37.476

Elaboració: Direcció General d'Atenció a la Dependència a partir de les dades del Sistema de Gestió de la Dependència (DISDEP). □

NOTA: Per problemes d'interoperabilitat amb el programa nSISAAD de l'IMSERSO, poden existir diferències amb les dades que ofereix aquest organisme.

T1_11 SITUACIÓ DEPENDÈNCIA. Beneficiaris

INFORMACIÓ ACTUAL

Nivell d'agregació: Illa i municipi

Data: agost 2020

Municipi	Població	Beneficiaris	Percentatge beneficiaris sobre població**
Mallorca	896.038	18.364	2,05%
Alaró	5.572	144	2,58%
Alcúdia	20.241	276	1,36%
Algaida	5.642	142	2,52%
Andratx	11.271	145	1,29%
Ariany	868	43	4,95%
Artà	7.845	162	2,07%
Banyalbufar	515	7	1,36%
Binissalem	8.567	226	2,64%
Búger	1.050	32	3,05%
Bunyola	6.809	153	2,25%
Calvià	50.559	475	0,94%
Campanet	2.640	91	3,45%
Campos	10.862	225	2,07%
Capdepera	11.868	240	2,02%
Consell	4.053	90	2,22%
Costitx	1.288	44	3,42%
Deià	617	2	0,32%
Escorca	212	0	0,00%
Esporles	5.062	78	1,54%
Estellencs	315	2	0,63%
Felanitx	17.780	434	2,44%
Fornalutx	660	14	2,12%
Inca	33.319	924	2,77%
Lloret de Vistalegre	1.372	35	2,55%
Lloseta	5.988	186	3,11%
Llubí	2.273	71	3,12%
Llucmajor	36.914	539	1,46%
Manacor	43.808	962	2,20%
Mancor de la vall	1.509	35	2,32%
Maria de la salut	2.227	77	3,46%
Marratxí	37.193	728	1,96%
Montuiri	2.912	175	6,01%
Muro	7.085	161	2,27%
Palma de Mallorca	416.065	8.166	1,96%
Petra	2.860	77	2,69%
Pobla, sa	13.475	388	2,88%
Pollença	16.283	421	2,59%
Porreres	5.502	170	3,09%
Puigpunyent	2.012	34	1,69%
Salines, ses	4.960	104	2,10%
Sant Joan	2.108	166	7,87%
Sant Llorenç des cardassar	8.431	150	1,78%
Santa euqènia	1.561	55	3,52%
Santa margalida	12.485	271	2,17%
Santa maria del camí	7.375	184	2,49%
Santanyí	12.237	249	2,03%
Selva	4.014	104	2,59%
Sencelles	3.290	124	3,77%
Sineu	3.862	128	3,31%
Sóller	13.705	375	2,74%
Son servera	11.568	126	1,09%
Valldemossa	1.969	39	1,98%
Vilafranca de Bonany	3.380	115	3,40%
Menorca	93.397	2.367	2,53%
Alaior	9.065	231	2,55%
Castell, es	7.434	181	2,43%
Ciutadella de Menorca	29.840	818	2,74%
Ferrerries	4.777	138	2,89%
Maó	29.040	729	2,51%
Mercadal, es	5.038	104	2,06%
Miqjorn gran, es	1.405	42	2,99%
Sant lluis	6.798	124	1,82%
Eivissa	147.914	2.103	1,42%
Eivissa	49.783	813	1,63%
Sant Antoni de Portmany	26.306	405	1,54%
Sant Joan de Labritja	6.397	89	1,39%
Sant Josep de sa talaia	27.413	287	1,05%
Santa Eulària del riu	38.015	509	1,34%
Formentera	12.111	147	1,21%
Formentera	12.111	147	1,21%
Illes Balears	1.149.460	22.981	2,00%

Elaboració: Direcció General d'Atenció a la Dependència a partir de les dades del Sistema de Gestió de la Dependència (DISDEP). □

NOTA: Per problemes d'interoperabilitat amb el programa nSISAAD de l'IMSERSO, poden existir diferències amb les dades que ofereix aquest organisme.

* Font: Institut Nacional d'Estadística (INE). Padró oficial 2019.