

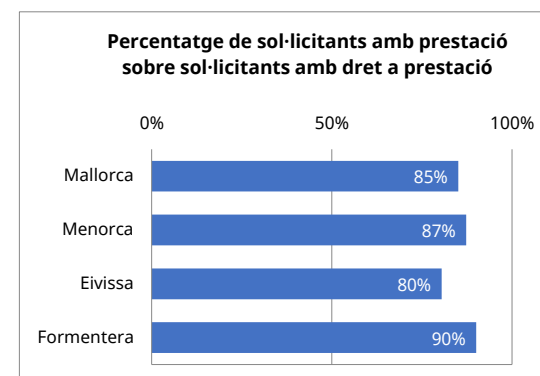
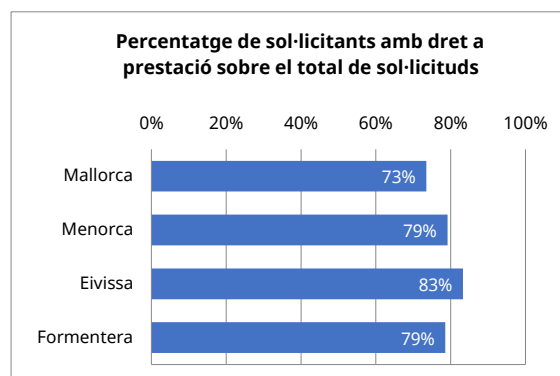
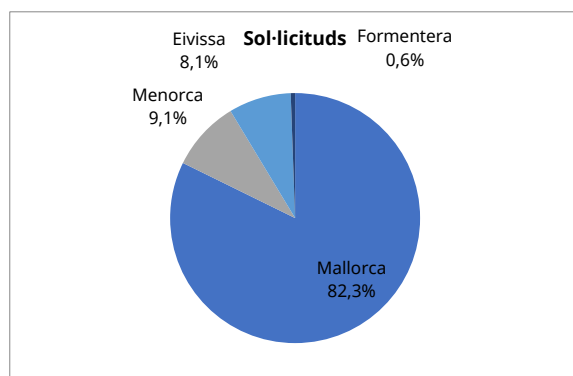
T1_01 SITUACIÓ DEPENDÈNCIA.

INFORMACIÓ HISTÒRICA ACUMULADA

Nivell d'agregació: Illa

Data: juliol 2020

Illà	Sol·licituds	Sol·licitants amb dictàmens	Sol·licitants amb dret a prestació	Sol·licitants amb PIA acordat	Sol·licitants amb prestació
Mallorca	63.469	56.262	46.638	43.488	39.674
Menorca	7.018	6.420	5.555	5.001	4.849
Eivissa	6.232	5.735	5.191	4.669	4.177
Formentera	434	390	341	328	307
Illes Balears	77.153	68.807	57.725	53.486	49.007



Elaboració: Direcció General d'Atenció a la Dependència a partir de les dades del Sistema de Gestió de la Dependència (DISDEP).

NOTA: Per problemes d'interoperabilitat amb el programa nSISAAD de l'IMSERSO, poden existir diferències amb les dades que ofereix aquest organisme.

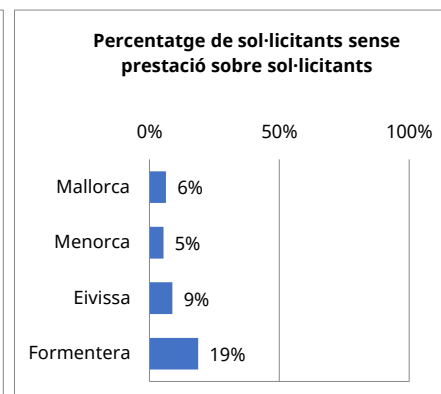
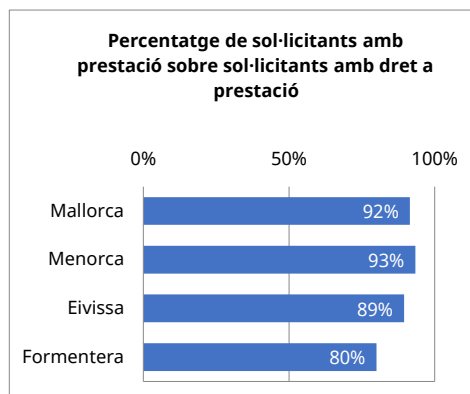
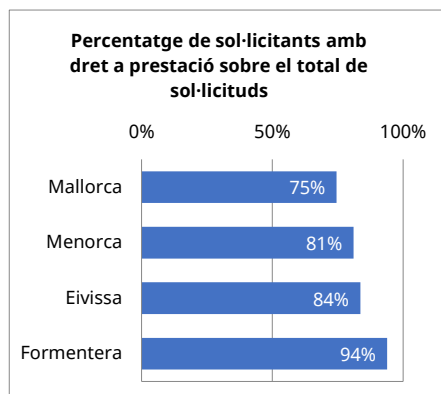
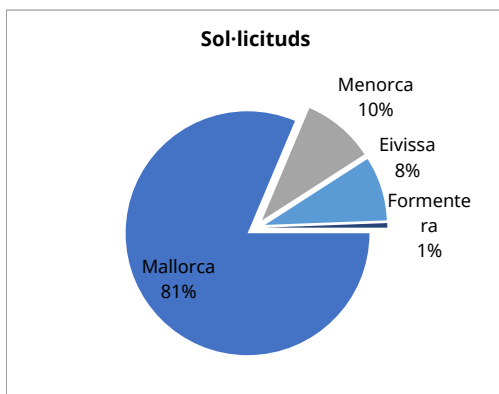
T1_02 SITUACIÓ DEPENDÈNCIA.

INFORMACIÓ ACTUAL

Nivell d'agregació: Illa

Data: juliol 2020

Illla	Sol·licituds	Sol·licitants amb dictàmens	Sol·licitants amb dret a prestació	Sol·licitants amb prestació	Sol·licitants amb dret sense prestació
Mallorca	26.902	25.552	20.066	18.361	1.705
Menorca	3.154	2.987	2.555	2.385	170
Eivissa	2.811	2.711	2.352	2.105	247
Formentera	197	185	185	148	37
illes Balears	33.064	31.435	25.158	22.999	2.159



Elaboració: Direcció General d'Atenció a la Dependència a partir de les dades del Sistema de Gestió de la Dependència (DISDEP).

NOTA: Per problemes d'interoperabilitat amb el programa nSISAAD de l'IMSERSO, poden existir diferències amb les dades que ofereix aquest organisme.



T1_03 SITUACIÓ DEPENDÈNCIA.

INFORMACIÓ ACTUAL

Nivell d'agregació: Illa i municipi

Data: juliol 2020

Municipi	Sol·licituds	Sol·licitants amb dictàmen	Sol·licitants amb dret a prestació	Sol·licitants amb prestació	En tràmit
Mallorca	26.902	25.552	20.066	18.361	3.055
Alaró	196	187	152	142	19
Alcúdia	389	364	296	277	44
Algaida	195	183	149	138	23
Andratx	231	221	155	143	22
Ariany	60	59	45	44	2
Artà	225	203	171	162	31
Banyalbufar	11	11	9	8	1
Binissalem	322	307	244	229	30
Búger	45	43	34	31	5
Bunyola	211	200	162	155	18
Calvià	724	674	536	472	114
Campanet	113	111	97	92	7
Campos	327	315	252	222	42
Capdepera	329	317	259	241	30
Consell	123	119	96	93	7
Costitx	63	59	50	42	12
Deià	8	5	3	3	3
Escorca	1	0	0	0	1
Esporles	120	115	87	82	10
Estellencs	8	8	5	2	3
Felanitx	659	617	501	433	110
Fornalutx	18	17	15	14	2
Inca	1.268	1.184	991	915	160
Lloret de Vistalegre	58	56	40	37	5
Lloseta	264	244	198	189	29
Llubí	98	97	76	69	8
Llucmajor	879	828	596	534	113
Manacor	1.309	1.247	1.041	972	131
Mancor de la vall	46	45	37	37	1
Maria de la salut	112	100	84	78	18
Marratxí	951	886	790	718	137
Montuiri	204	195	181	170	20
Muro	240	222	183	160	41
Palma de Mallorca	12.677	12.134	8.982	8.196	1.329
Petra	109	104	85	75	15
Pobla, sa	563	527	424	391	69
Pollença	547	517	457	415	72
Porreres	210	200	176	169	17
Puigpunyent	48	45	37	33	7
Salines, ses	153	143	110	100	20
Sant Joan	206	198	178	168	18
Sant Llorenç des cardassar	194	185	156	150	15
Santa eugènia	79	77	66	54	14
Santa margalida	342	328	296	266	44
Santa maria del camí	277	256	205	185	41
Santanyí	326	313	268	244	37
Selva	143	138	115	104	16
Sencelles	153	139	125	124	15
Sineu	180	172	142	128	22
Sóller	500	482	411	369	60
Son servera	175	154	138	132	27
Valldemossa	59	56	40	39	4
Vilafranca de Bonany	154	145	120	115	14
Menorca	3.154	2.987	2.555	2.385	337
Alaior	307	284	241	233	31
Castell, es	241	225	193	182	27
Ciutadella de Menorca	1.019	971	862	826	84
Ferrieres	162	161	138	137	2
Maó	1.058	1.001	831	731	157
Mercadal, es	127	121	107	105	8
Miçjorn gran, es	58	58	46	43	3
Sant lluis	182	166	137	128	25
Eivissa	2.811	2.711	2.352	2.105	347
Eivissa	1.141	1.106	933	814	154
Sant Antoni de Portmany	506	492	441	407	48
Sant Joan de Labritja	120	115	102	90	17
Sant Josep de sa talaia	390	369	324	286	59
Santa Eulària del riu	654	629	552	508	69
Formentera	197	185	185	148	49
Formentera	197	185	185	148	49
Illes Balears	33.064	31.435	25.158	22.999	3.788

Elaboració: Direcció General d'Atenció a la Dependència a partir de les dades del Sistema de Gestió de la Dependència (DISDEP).

NOTA: Per problemes d'interoperabilitat amb el programa nSISAAD de l'IMSERSO, poden existir diferències amb les dades que ofereix aquest organisme.



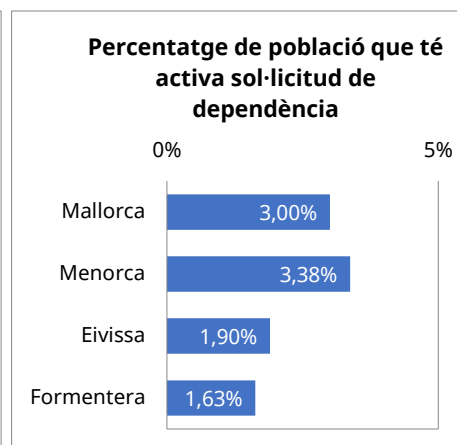
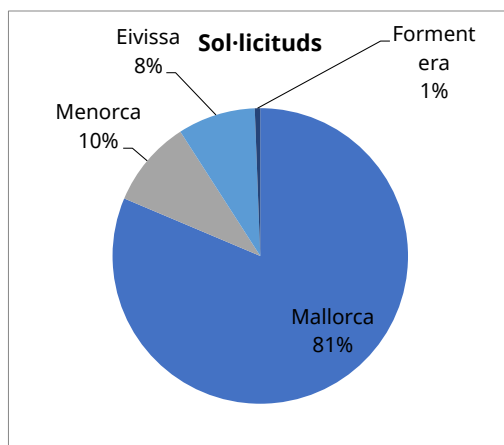
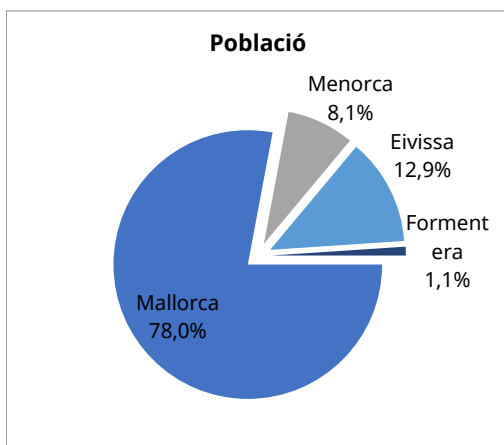
T1_04 SITUACIÓ DEPENDÈNCIA PER ILLES. Relació entre població i sol·licituds

INFORMACIÓ ACTUAL

Nivell d'agregació: Illa

Data: juliol 2020

Illla	Població*	Sol·licituds	%
Mallorca	896.038	26.902	3,00%
Menorca	93.397	3.154	3,38%
Eivissa	147.914	2.811	1,90%
Formentera	12.111	197	1,63%
Illes Balears	1.149.460	33.064	2,88%



Elaboració: Direcció General d'Atenció a la Dependència a partir de les dades del Sistema de Gestió de la Dependència (DISDEP).

NOTA: Per problemes d'interoperabilitat amb el programa nSISAAD de l'IMSERSO, poden existir diferències amb les dades que ofereix aquest organisme.

* Font: Institut Nacional d'Estadística (INE). Padró oficial 2019.



T1_05 SITUACIÓ DEPENDÈNCIA PER ILLA I MUNICIPI

INFORMACIÓ ACTUAL

Nivell d'agregació: Illa i municipi

Data: juliol 2020

Municipi	Població*	Sol·licituds	%**
Mallorca	896.038	26.902	3,00%
Alaró	5.572	196	3,52%
Alcúdia	20.241	389	1,92%
Algaida	5.642	195	3,46%
Andratx	11.271	231	2,05%
Ariany	868	60	6,91%
Artà	7.845	225	2,87%
Banyalbufar	515	11	2,14%
Binissalem	8.567	322	3,76%
Búger	1.050	45	4,29%
Bunyola	6.809	211	3,10%
Calvià	50.559	724	1,43%
Campanet	2.640	113	4,28%
Campos	10.862	327	3,01%
Capdepera	11.868	329	2,77%
Consell	4.053	123	3,03%
Costitx	1.288	63	4,89%
Deià	617	8	1,30%
Escorca	212	1	0,47%
Esporles	5.062	120	2,37%
Estellencs	315	8	2,54%
Felanitx	17.780	659	3,71%
Fornalutx	660	18	2,73%
Inca	33.319	1.268	3,81%
Lloret de Vistalegre	1.372	58	4,23%
Lloseta	5.988	264	4,41%
Llubí	2.273	98	4,31%
Llucmajor	36.914	879	2,38%
Manacor	43.808	1.309	2,99%
Mancor de la vall	1.509	46	3,05%
Maria de la salut	2.227	112	5,03%
Marratxí	37.193	951	2,56%
Montuïri	2.912	204	7,01%
Muro	7.085	240	3,39%
Palma de Mallorca	416.065	12.677	3,05%
Petra	2.860	109	3,81%
Pobla, sa	13.475	563	4,18%
Pollença	16.283	547	3,36%
Porres	5.502	210	3,82%
Puigpunyent	2.012	48	2,39%
Salines, ses	4.960	153	3,08%
Sant Joan	2.108	206	9,77%
Sant Llorenç des cardassar	8.431	194	2,30%
Santa eugènia	1.561	79	5,06%
Santa margalida	12.485	342	2,74%
Santa maria del camí	7.375	277	3,76%
Santanyi	12.237	326	2,66%
Selva	4.014	143	3,56%
Sencelles	3.290	153	4,65%
Sineu	3.862	180	4,66%
Sóller	13.705	500	3,65%
Son servera	11.568	175	1,51%
Valldemossa	1.969	59	3,00%
Vilafranca de Bonany	3.380	154	4,56%
Menorca	93.397	3.154	3,38%
Alaior	9.065	307	3,39%
Castell, es	7.434	241	3,24%
Ciutadella de Menorca	29.840	1.019	3,41%
Ferrerries	4.777	162	3,39%
Maó	29.040	1.058	3,64%
Mercadal, es	5.038	127	2,52%
Miçjorn gran, es	1.405	58	4,13%
Sant Iluís	6.798	182	2,68%
Eivissa	147.914	2.811	1,90%
Eivissa	49.783	1.141	2,29%
Sant Antoni de Portmany	26.306	506	1,92%
Sant Joan de Labritja	6.397	120	1,88%
Sant Josep de sa talaia	27.413	390	1,42%
Santa Eulària del riu	38.015	654	1,72%
Formentera	12.111	197	1,63%
Formentera	12.111	197	1,63%
Illes Balears	1.149.460	33.064	2,88%

Elaboració: Direcció General d'Atenció a la Dependència a partir de les dades del Sistema de Gestió de la Dependència (DISDEP).

NOTA: Per problemes d'interoperabilitat amb el programa nSISAAD de l'IMSERSO, poden existir diferències amb les dades que ofereix aquest organisme.

* Font: Institut Nacional d'Estadística (INE). Padró oficial 2019.



T1_06 SITUACIÓ DEPENDÈNCIA. Perfil del sol·licitant

INFORMACIÓ ACTUAL

Nivell d'agregació: Illa

Data: juliol 2020

	de 0 a 2 anys	de 03 a 18 anys	de 19 a 30 anys	de 31 a 45 anys	de 46 a 54 anys	de 55 a 64 anys	de 65 a 79 anys	80 i més anys	Total
Mallorca	229	1.396	911	1.269	1.245	1.937	6.076	13.839	26.902
Dona	113	489	345	537	574	990	3.542	9.971	16.561
Home	116	907	566	732	671	947	2.534	3.868	10.341
Menorca	8	133	78	151	140	252	701	1.691	3.154
Dona	2	54	27	68	57	137	451	1.204	2.000
Home	6	79	51	83	83	115	250	487	1.154
Eivissa	11	160	82	129	117	191	662	1.459	2.811
Dona	5	56	37	50	55	92	361	1.014	1.670
Home	6	104	45	79	62	99	301	445	1.141
Formentera	1	14	4	6	11	15	41	105	197
Dona	1	5	1	1	3	6	22	72	111
Home	-	9	3	5	8	9	19	33	86
ILLES BALEARS	249	1.703	1.075	1.555	1.513	2.395	7.480	17.094	33.064
Dona	121	604	410	656	689	1.225	4.376	12.261	20.342
Home	128	1.099	665	899	824	1.170	3.104	4.833	12.722

Elaboració: Direcció General d'Atenció a la Dependència a partir de les dades del Sistema de Gestió de la Dependència (DISDEP).

NOTA: Per problemes d'interoperabilitat amb el programa nSISAAD de l'IMSERSO, poden existir diferències amb les dades que ofereix aquest organisme.



T1_07 SITUACIÓ DEPENDÈNCIA PER ILLES. Dictàmens

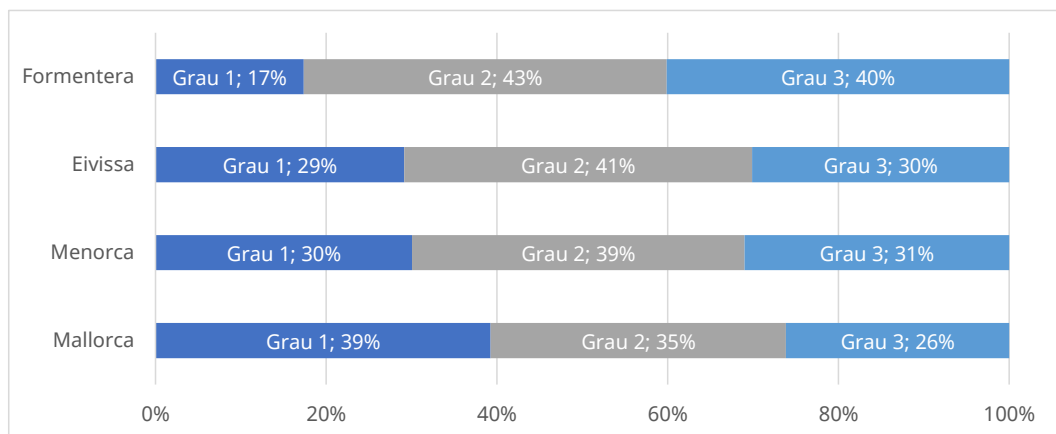
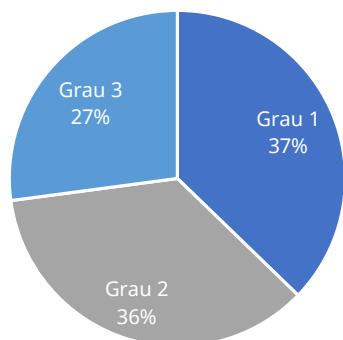
INFORMACIÓ ACTUAL

Nivell d'agregació: Illa

Data: juliol 2020

Illa	SENSE GRAU	GRAU I		GRAU II		GRAU III		TOTAL SOL·LICITANTS AMB DRET A PRESTACIÓ			
		N1	N2	N1	N2	N1	N2	(GIII + GII + GI)			
Mallorca	5.486	7.038	439	402	5.700	757	483	4.261	627	359	20.066
Menorca	432	706	27	35	812	114	69	672	80	40	2.555
Eivissa	359	613	39	33	760	108	91	592	85	31	2.352
Formentera	18	26	0	3	65	3	3	61	5	1	167
Illes Balears	6.295	8.383	505	473	7.337	982	646	5.586	797	431	25.140

Graus Dependència Sol·licitants amb Dret



Elaboració: Direcció General d'Atenció a la Dependència a partir de les dades del Sistema de Gestió de la Dependència (DISDEP).

NOTA: Per problemes d'interoperabilitat amb el programa nSISAAD de l'IMSERSO, poden existir diferències amb les dades que ofereix aquest organisme.

T1_08 SITUACIÓ DEPENDÈNCIA. Dictàmens

INFORMACIÓ ACTUAL

Nivell d'agregació: Illa i municipi

Data: juliol 2020

Municipi	SENSE GRAU	GRAU I		GRAU II		GRAU III		TOTAL SOL·LICITANTS AMB DRET A PRESTACIÓ (GIII + GII + GI)			
		N1	N2	N1	N2	N1	N2				
Mallorca	5.486	7.038	439	402	5.700	757	483	4.261	627	359	20.066
Alaró	35	56	2	4	48	4	4	28	5	1	152
Alcúdia	68	94	5	3	82	12	7	70	13	10	296
Algaida	34	74	3	2	40	4	1	23	2	0	149
Andratx	66	54	2	2	49	7	0	34	4	3	155
Ariany	14	23	0	1	18	1	0	2	0	0	45
Artà	32	64	4	7	47	7	3	38	1	0	171
Banyalbufar	2	2	0	0	6	0	0	0	1	0	9
Binissalem	63	93	12	3	70	5	6	37	13	5	244
Búger	9	10	1	1	8	3	3	5	3	0	34
Bunyola	38	54	1	2	59	6	0	34	5	1	162
Calvià	138	155	16	11	126	28	15	151	22	12	536
Campanet	14	28	1	3	40	5	3	13	4	0	97
Campos	63	99	6	6	68	10	9	48	4	2	252
Capdepera	58	62	5	3	66	11	2	99	9	2	259
Consell	23	36	3	2	26	1	9	14	2	3	96
Costitx	9	16	0	0	22	1	2	7	1	1	50
Deià	2	1	0	0	1	0	0	1	0	0	3
Escorca	0	0	0	0	0	0	0	0	0	0	0
Esporles	28	35	3	2	25	1	2	16	2	1	87
Estellencs	3	3	0	0	0	0	0	2	0	0	5
Felanitx	116	175	12	5	149	23	15	99	14	9	501
Fornalutx	2	3	0	0	8	0	0	2	2	0	15
Inca	193	319	21	18	285	38	34	217	46	13	991
Lloret de Vistalegre	16	15	0	2	11	4	1	6	1	0	40
Lloseta	46	74	5	3	62	8	7	31	7	1	198
Liubí	21	26	1	0	24	1	0	20	3	1	76
Llucmajor	232	228	14	11	170	24	17	109	14	9	596
Manacor	206	374	23	25	287	40	32	218	25	17	1.041
Mancor de la vall	8	11	0	0	15	0	2	9	0	0	37
Maria de la salut	16	33	0	1	32	1	1	14	2	0	84
Marratxí	96	240	7	15	227	44	25	179	35	18	790
Montuïri	14	36	1	1	52	6	3	77	4	1	181
Muro	39	61	2	3	49	3	3	54	4	4	183
Palma de Mallorca	3152	3377	234	205	2489	324	199	1702	253	199	8.982
Petra	19	34	0	2	31	1	0	14	3	0	85
Pobla, sa	103	120	10	14	148	23	8	74	23	4	424
Pollença	60	148	4	6	124	14	11	135	13	2	457
Porreres	24	54	3	1	55	4	2	50	5	2	176
Puigpunyent	8	19	0	1	8	1	0	8	0	0	37
Salines, ses	33	50	2	0	24	3	3	24	2	2	110
Sant Joan	20	36	0	1	51	10	3	72	5	0	178
Sant Llorenç des cardassar	29	55	7	6	45	7	2	25	7	2	156
Santa eugènia	11	25	0	1	27	4	1	4	2	2	66
Santa margalida	32	84	2	5	85	12	11	82	8	7	296
Santa maria del camí	51	69	4	1	57	10	5	47	8	4	205
Santanyí	45	68	7	4	71	8	8	87	7	8	268
Selva	23	43	1	1	28	7	4	22	7	2	115
Sencelles	14	40	2	0	32	5	6	23	12	5	125
Sineu	30	43	0	0	52	2	0	40	5	0	142
Sóller	71	104	7	8	114	12	7	145	12	2	411
Son servera	16	55	1	5	38	4	6	20	7	2	138
Valldemossa	16	19	1	2	16	0	0	2	0	0	40
Vilafranca de Bonany	25	41	4	3	33	8	1	28	0	2	120
Menorca	432	706	27	35	812	114	69	672	80	40	2.555
Alaior	43	58	2	0	87	10	4	67	6	7	241
Castell, es	32	63	1	6	66	13	3	33	6	2	193
Ciutadella de Menorca	109	247	6	8	263	25	18	262	23	10	862
Ferrières	23	32	0	2	51	8	4	35	6	0	138
Maó	170	235	16	14	254	45	28	194	28	17	831
Mercadal, es	14	18	0	2	34	5	2	39	4	3	107
Migjorn gran, es	12	17	0	0	14	2	7	5	1	0	46
Sant lluís	29	36	2	3	43	6	3	37	6	1	137
Eivissa	359	613	39	33	760	108	91	592	85	31	2.352
Eivissa	173	262	19	12	287	44	43	227	30	9	933
Sant Antoni de Portmany	51	119	3	4	144	22	15	111	16	7	441
Sant Joan de Labritja	13	22	3	3	37	5	2	27	3	0	102
Sant Josep de sa talaia	45	78	8	8	100	15	18	73	16	8	324
Santa Eulària del riu	77	132	6	6	192	22	13	154	20	7	552
Formentera	18	26	0	3	65	3	3	61	5	1	167
Formentera	18	26	0	3	65	3	3	61	5	1	185
Illes Balears	6.295	8.383	505	473	7.337	982	646	5.586	797	431	25.140

Elaboració: Direcció General d'Atenció a la Dependència a partir de les dades del Sistema de Gestió de la Dependència (DISDEP).

NOTA: Per problemes d'interoperabilitat amb el programa nSISAAD de l'IMRSO, poden existir diferències amb les dades que ofereix aquest organisme.



T1_09 SITUACIÓ DEPENDÈNCIA. Dictàmens

INFORMACIÓ ACTUAL

Nivell d'agregació: Illa i municipi

Data: juliol 2020

Municipi	Població*	Sol·licitants amb dret a prestació	% persones sol·licitants amb dret sobre població**
Mallorca	896.038	20.066	2,24%
Alaró	5.572	152	2,73%
Alcúdia	20.241	296	1,46%
Algaida	5.642	149	2,64%
Andratx	11.271	155	1,38%
Ariany	868	45	5,18%
Artà	7.845	171	2,18%
Banyalbufar	515	9	1,75%
Binissalem	8.567	244	2,85%
Búger	1.050	34	3,24%
Bunyola	6.809	162	2,38%
Calvià	50.559	536	1,06%
Campanet	2.640	97	3,67%
Campos	10.862	252	2,32%
Capdepera	11.868	259	2,18%
Consell	4.053	96	2,37%
Costitx	1.288	50	3,88%
Deià	617	3	0,49%
Escorca	212	0	0,00%
Esporles	5.062	87	1,72%
Estellencs	315	5	1,59%
Felanitx	17.780	501	2,82%
Fornalutx	660	15	2,27%
Inca	33.319	991	2,97%
Lloret de Vistalegre	1.372	40	2,92%
Lloseta	5.988	198	3,31%
Llubí	2.273	76	3,34%
Llucmajor	36.914	596	1,61%
Manacor	43.808	1.041	2,38%
Manacor de la vall	1.509	37	2,45%
Maria de la salut	2.227	84	3,77%
Marratxí	37.193	790	2,12%
Montuïri	2.912	181	6,22%
Muro	7.085	183	2,58%
Palma de Mallorca	416.065	8.982	2,16%
Petra	2.860	85	2,97%
Pobla, sa	13.475	424	3,15%
Pollença	16.283	457	2,81%
Porres	5.502	176	3,20%
Puigpunyent	2.012	37	1,84%
Salines, ses	4.960	110	2,22%
Sant Joan	2.108	178	8,44%
Sant Llorenç des cardassar	8.431	156	1,85%
Santa eugènia	1.561	66	4,23%
Santa margalida	12.485	296	2,37%
Santa maria del camí	7.375	205	2,78%
Santanyí	12.237	268	2,19%
Selva	4.014	115	2,86%
Sencelles	3.290	125	3,80%
Sineu	3.862	142	3,68%
Sóller	13.705	411	3,00%
Son servera	11.568	138	1,19%
Valldemossa	1.969	40	2,03%
Vilafranca de Bonany	3.380	120	3,55%
Menorca	93.397	2.555	2,74%
Alaior	9.065	241	2,66%
Castell, es	7.434	193	2,60%
Ciutadella de Menorca	29.840	862	2,89%
Ferrerries	4.777	138	2,89%
Maó	29.040	831	2,86%
Mercadal, es	5.038	107	2,12%
Miqjorn gran, es	1.405	46	3,27%
Sant Lluís	6.798	137	2,02%
Eivissa	147.914	2.352	1,59%
Eivissa	49.783	933	1,87%
Sant Antoni de Portmany	26.306	441	1,68%
Sant Joan de Labritja	6.397	102	1,59%
Sant Josep de sa talaia	27.413	324	1,18%
Santa Eulària del riu	38.015	552	1,45%
Formentera	12.111	185	1,53%
Formentera	12.111	185	1,53%
Illes Balears	1.149.460	25.158	2,03%

Elaboració: Direcció General d'Atenció a la Dependència a partir de les dades del Sistema de Gestió de la Dependència (DISDEP).

NOTA: Per problemes d'interoperabilitat amb el programa nSISAAD de l'IMSERSO, poden existir diferències amb les dades que ofereix aquest organisme.

* Font: Institut Nacional d'Estadística (INE). Padró oficial 2019.

T1_10 SITUACIÓ DEPENDÈNCIA. Prestacions

INFORMACIÓ ACTUAL

Nivell d'agregació: Illa i municipi

Data: juliol 2020

Municipi	Servei d'atenció residencial	Centres de dia i nit	Prestacions econòmiques vinculades al servei	Prestació econòmica per a cures a l'entorn familiar	Ajuda a domicili	Servei de Promoció d'Autonomia	Teleassistència	Total prestacions
Mallorca	2.084	1.533	653	13.114	987	4.958	7.142	30.471
Alaró	4	14	2	119	2	39	62	242
Alcúdia	39	11	12	212	0	39	93	406
Algaida	0	19	2	97	24	61	76	279
Andratx	0	9	3	131	0	27	64	234
Ariany	0	4	0	34	6	21	19	84
Artà	16	20	5	115	13	9	76	254
Banyalbufar	1	0	0	5	2	1	2	11
Binissalem	2	7	5	209	8	59	128	418
Búger	0	2	0	28	0	6	11	47
Bunyola	0	9	1	142	0	45	63	260
Calvià	107	38	15	293	14	80	113	660
Campanet	0	7	0	83	0	23	38	151
Campos	13	14	0	185	9	45	89	355
Capdepera	92	26	9	112	8	12	65	324
Consell	6	7	0	79	2	22	36	152
Costitx	1	5	0	31	6	11	19	73
Deià	0	0	0	2	0	1	1	4
Escorca	0	0	0	0	0	0	0	0
Esporles	1	12	0	67	0	20	40	140
Estellencs	0	0	0	2	0	0	0	2
Felanitx	64	26	0	309	16	92	167	674
Fornalutx	0	0	1	13	0	3	1	18
Inca	123	52	7	730	13	181	351	1.457
Lloret de Vistalegre	1	3	0	28	6	13	16	67
Lloseta	1	19	6	161	3	48	96	334
Llubí	0	6	0	47	15	27	35	130
Llucmajor	21	63	4	458	0	122	163	831
Manacor	151	84	40	676	31	156	377	1.515
Mancor de la vall	0	9	1	26	0	6	17	59
Maria de la salut	2	6	1	55	19	23	40	146
Marratxí	115	77	29	506	33	147	233	1.140
Montuïri	76	4	12	63	15	32	47	249
Muro	21	10	3	121	0	40	63	258
Palma de Mallorca	723	742	330	5729	613	2.873	3.465	14.475
Petra	1	5	0	57	14	34	28	139
Pobla, sa	17	25	0	346	13	75	125	601
Pollença	94	20	25	276	0	65	107	587
Porreres	2	4	34	121	7	57	73	298
Puigpunyent	0	1	0	31	3	4	15	54
Salines, ses	1	11	0	82	4	19	42	159
Sant Joan	80	8	21	51	11	35	35	241
Sant Llorenç des cardassar	3	15	3	121	8	25	65	240
Santa eugènia	5	4	0	42	1	17	26	95
Santa margalida	55	15	26	159	0	54	81	390
Santa maria del camí	15	16	1	141	3	46	54	276
Santanyí	72	13	12	141	2	39	45	324
Selva	2	4	0	100	0	28	66	200
Sencelles	20	7	18	60	18	39	50	212
Sineu	1	11	16	84	24	32	53	221
Sóller	133	32	8	207	6	46	71	503
Son servera	2	12	1	113	6	12	60	206
Valldemossa	0	5	0	32	0	13	16	66
Vilafranca de Bonany	1	20	0	82	9	34	64	210
Menorca	289	182	27	1.877	96	411	584	3.466
Alaior	27	21	2	182	13	26	92	363
Castell, es	6	16	0	162	8	33	41	266
Ciutadella de Menorca	127	49	13	647	21	139	215	1.211
Ferrières	22	16	0	96	16	20	55	225
Maó	76	58	1	581	26	144	107	993
Mercadal, es	16	10	2	77	0	13	36	154
Miçorn gran, es	1	4	0	36	4	10	22	77
Sant lluis	14	8	9	96	8	26	16	177
Eivissa	337	95	28	1.526	71	581	585	3.223
Eivissa	138	32	3	587	26	258	236	1.280
Sant Antoni de Portmany	88	20	0	277	17	101	72	575
Sant Joan de Labritja	4	6	1	76	3	25	33	148
Sant Josep de sa talaia	33	11	0	220	14	74	88	440
Santa Eulària del riu	74	26	24	366	11	123	156	780
Formentera	3	27	0	111	5	24	12	182
Formentera	3	27	0	111	5	24	12	182
Illes Balears	2.713	1.837	708	16.628	1.159	5.974	8.323	37.342

Elaboració: Direcció General d'Atenció a la Dependència a partir de les dades del Sistema de Gestió de la Dependència (DISDEP).

NOTA: Per problemes d'interoperabilitat amb el programa nSISAAD de l'IMSERSO, poden existir diferències amb les dades que ofereix aquest organisme.



T1_11 SITUACIÓ DEPENDÈNCIA. Beneficiaris

INFORMACIÓ ACTUAL

Nivell d'agregació: Illa i municipi

Data: juliol 2020

Municipi	Població	Beneficiaris	Percentatge beneficiaris sobre població**
Mallorca	896.038	18.361	2,05%
Alaró	5.572	142	2,55%
Alcúdia	20.241	277	1,37%
Algaida	5.642	138	2,45%
Andratx	11.271	143	1,27%
Ariany	868	44	5,07%
Artà	7.845	162	2,07%
Banyalbufar	515	8	1,55%
Binissalem	8.567	229	2,67%
Búger	1.050	31	2,95%
Bunyola	6.809	155	2,28%
Calvià	50.559	472	0,93%
Campanet	2.640	92	3,48%
Campos	10.862	222	2,04%
Capdepera	11.868	241	2,03%
Consell	4.053	93	2,29%
Costitx	1.288	42	3,26%
Deià	617	3	0,49%
Escorca	212	0	0,00%
Esporles	5.062	82	1,62%
Estellencs	315	2	0,63%
Felanitx	17.780	433	2,44%
Fornalutx	660	14	2,12%
Inca	33.319	915	2,75%
Lloret de Vistalegre	1.372	37	2,70%
Lloseta	5.988	189	3,16%
Llubí	2.273	69	3,04%
Llucmajor	36.914	534	1,45%
Manacor	43.808	972	2,22%
Manacor de la vall	1.509	37	2,45%
Maria de la salut	2.227	78	3,50%
Marratxí	37.193	718	1,93%
Montuiri	2.912	170	5,84%
Muro	7.085	160	2,26%
Palma de Mallorca	416.065	8.196	1,97%
Petra	2.860	75	2,62%
Pobla, sa	13.475	391	2,90%
Pollença	16.283	415	2,55%
Porreres	5.502	169	3,07%
Puigpunyent	2.012	33	1,64%
Salines, ses	4.960	100	2,02%
Sant Joan	2.108	168	7,97%
Sant Llorenç des cardassar	8.431	150	1,78%
Santa eugènia	1.561	54	3,46%
Santa margalida	12.485	266	2,13%
Santa maria del camí	7.375	185	2,51%
Santanyí	12.237	244	1,99%
Selva	4.014	104	2,59%
Sencelles	3.290	124	3,77%
Sineu	3.862	128	3,31%
Sóller	13.705	369	2,69%
Son servera	11.568	132	1,14%
Valldemossa	1.969	39	1,98%
Vilafranca de Bonany	3.380	115	3,40%
Menorca	93.397	2.385	2,55%
Alaior	9.065	233	2,57%
Castell, es	7.434	182	2,45%
Ciutadella de Menorca	29.840	826	2,77%
Ferrieres	4.777	137	2,87%
Maó	29.040	731	2,52%
Mercadal, es	5.038	105	2,08%
Migjorn gran, es	1.405	43	3,06%
Sant lluis	6.798	128	1,88%
Eivissa	147.914	2.105	1,42%
Eivissa	49.783	814	1,64%
Sant Antoni de Portmany	26.306	407	1,55%
Sant Joan de Labritja	6.397	90	1,41%
Sant Josep de sa talaia	27.413	286	1,04%
Santa Eulària del riu	38.015	508	1,34%
Formentera	12.111	148	1,22%
Formentera	12.111	148	1,22%
Illes Balears	1.149.460	22.999	2,00%

Elaboració: Direcció General d'Atenció a la Dependència a partir de les dades del Sistema de Gestió de la Dependència (DISDEF).

NOTA: Per problemes d'interoperabilitat amb el programa nSISAAD de l'IMSERSO, poden existir diferències amb les dades que ofereix aquest organisme.

* Font: Institut Nacional d'Estadística (INE). Padró oficial 2019.