

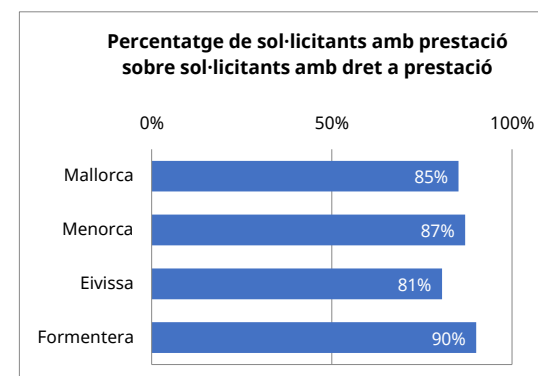
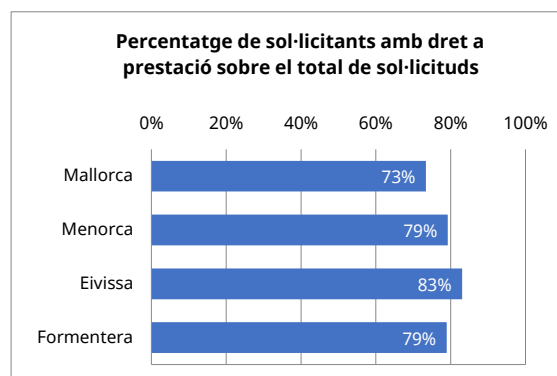
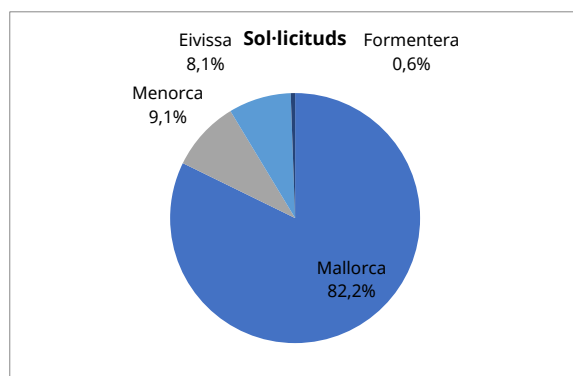
T1_01 SITUACIÓ DEPENDÈNCIA.

INFORMACIÓ HISTÒRICA ACUMULADA

Nivell d'agregació: Illa

Data: juny 2020

Illà	Sol·licituds	Sol·licitants amb dictàmens	Sol·licitants amb dret a prestació	Sol·licitants amb PIA acordat	Sol·licitants amb prestació
Mallorca	63.111	55.927	46.314	43.233	39.448
Menorca	6.991	6.388	5.540	4.984	4.818
Eivissa	6.209	5.700	5.157	4.658	4.155
Formentera	432	390	341	327	307
Illes Balears	76.743	68.405	57.352	53.202	48.728



Elaboració: Direcció General d'Atenció a la Dependència a partir de les dades del Sistema de Gestió de la Dependència (DISDEP).

NOTA: Per problemes d'interoperabilitat amb el programa nSISAAD de l'IMSERSO, poden existir diferències amb les dades que ofereix aquest organisme.

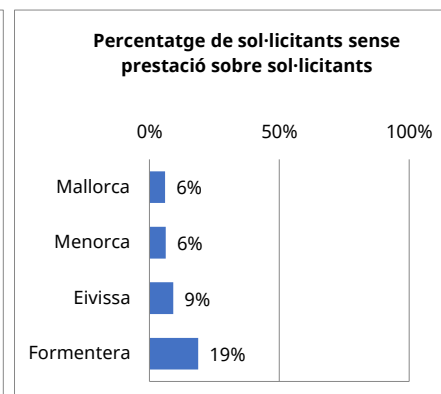
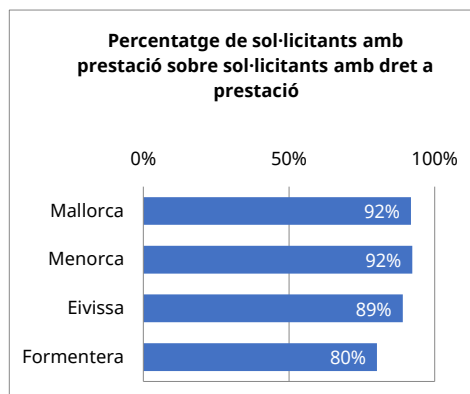
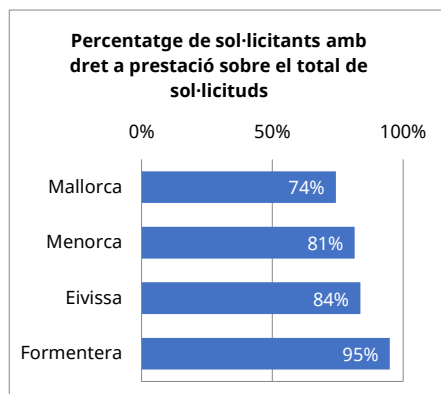
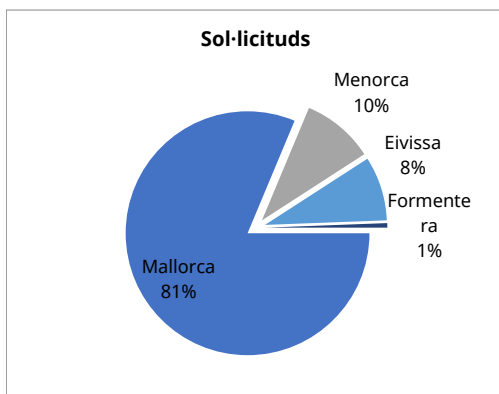
T1_02 SITUACIÓ DEPENDÈNCIA.

INFORMACIÓ ACTUAL

Nivell d'agregació: Illa

Data: juny 2020

Illla	Sol·licituds	Sol·licitants amb dictàmens	Sol·licitants amb dret a prestació	Sol·licitants amb prestació	Sol·licitants amb dret sense prestació
Mallorca	26.827	25.429	19.929	18.311	1.618
Menorca	3.156	3.002	2.571	2.374	197
Eivissa	2.815	2.712	2.355	2.097	258
Formentera	197	187	187	150	37
illes Balears	32.995	31.330	25.042	22.932	2.110



Elaboració: Direcció General d'Atenció a la Dependència a partir de les dades del Sistema de Gestió de la Dependència (DISDEP).

NOTA: Per problemes d'interoperabilitat amb el programa nSISAAD de l'IMSERSO, poden existir diferències amb les dades que ofereix aquest organisme.



T1_03 SITUACIÓ DEPENDÈNCIA.

INFORMACIÓ ACTUAL

Nivell d'agregació: Illa i municipi

Data: juny 2020

Municipi	Sol·licituds	Sol·licitants amb dictàmen	Sol·licitants amb dret a prestació	Sol·licitants amb prestació	En tràmit
Mallorca	26.827	25.429	19.929	18.311	3.016
Alaró	195	185	151	140	21
Alcúdia	384	361	292	272	43
Algaida	193	180	146	137	22
Andratx	231	216	157	145	27
Ariany	63	61	47	46	3
Artà	224	204	173	158	35
Banyalbufar	11	11	9	8	1
Binissalem	320	309	245	230	26
Búger	44	43	34	31	4
Bunyola	211	200	162	156	17
Calvià	705	656	518	458	109
Campanet	114	113	99	92	8
Campos	328	309	246	225	40
Capdepera	330	313	255	241	31
Consell	126	122	99	92	11
Costitx	63	59	50	40	14
Deià	7	5	3	3	2
Escorca	1	0	0	0	1
Esporles	123	117	89	84	11
Estellencs	8	8	5	2	3
Felanitx	647	608	492	428	103
Fornalutx	17	17	15	13	2
Inca	1.260	1.168	975	909	158
Lloret de Vistalegre	58	56	40	37	5
Lloseta	262	241	194	189	26
Llubí	99	95	74	71	7
Llucmajor	887	823	592	531	125
Manacor	1.307	1.243	1.039	974	129
Mancor de la vall	45	45	37	37	0
Maria de la salut	112	99	83	75	21
Marratxí	948	895	798	727	124
Montuiri	199	190	176	167	18
Muro	242	218	180	161	43
Palma de Mallorca	12.681	12.130	8.954	8.189	1.316
Petra	110	105	84	76	13
Pobla, sa	563	528	425	393	67
Pollença	540	510	449	415	64
Porreres	208	194	170	167	17
Puigpunyent	48	44	36	34	6
Salines, ses	149	142	109	96	20
Sant Joan	198	192	172	162	16
Sant Llorenç des cardassar	197	186	158	151	18
Santa eugènia	77	76	65	54	12
Santa margalida	349	334	302	275	42
Santa maria del camí	275	250	202	184	43
Santanyí	324	301	256	238	41
Selva	142	136	113	105	14
Sencelles	148	140	126	120	14
Sineu	173	162	132	124	19
Sóller	498	475	406	371	58
Son servera	173	153	137	126	31
Valldemossa	59	56	40	39	4
Vilafranca de Bonany	151	145	118	113	11
Menorca	3.156	3.002	2.571	2.374	351
Alaior	305	281	239	233	30
Castell, es	243	230	196	181	28
Ciutadella de Menorca	1.019	985	877	830	81
Ferrieres	163	161	138	136	4
Maó	1.059	1.000	831	723	167
Mercadal, es	127	122	108	105	8
Miçjorn gran, es	58	57	45	41	5
Sant lluis	182	166	137	125	28
Eivissa	2.815	2.712	2.355	2.097	361
Eivissa	1.151	1.122	950	820	159
Sant Antoni de Portmany	504	485	435	401	53
Sant Joan de Labritja	121	114	101	89	19
Sant Josep de sa talaia	391	373	326	288	56
Santa Eulària del riu	648	618	543	499	74
Formentera	197	187	187	150	47
Formentera	197	187	187	150	47
Illes Balears	32.995	31.330	25.024	22.932	3.757

Elaboració: Direcció General d'Atenció a la Dependència a partir de les dades del Sistema de Gestió de la Dependència (DISDEP).

NOTA: Per problemes d'interoperabilitat amb el programa nSISAAD de l'IMSERSO, poden existir diferències amb les dades que ofereix aquest organisme.



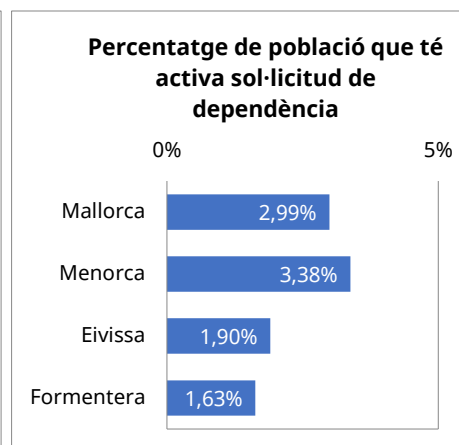
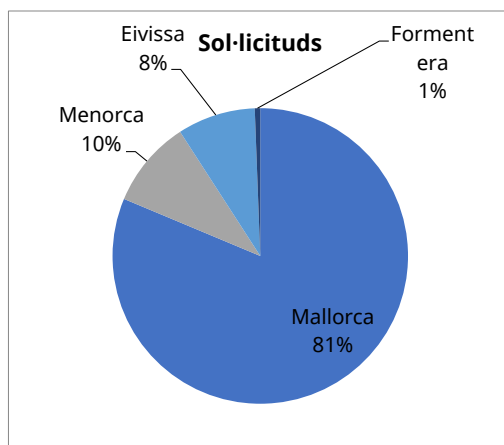
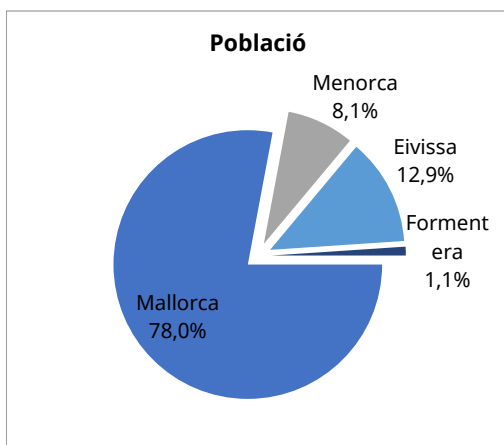
T1_04 SITUACIÓ DEPENDÈNCIA PER ILLES. Relació entre població i sol·licituds

INFORMACIÓ ACTUAL

Nivell d'agregació: Illa

Data: juny 2020

Illla	Població*	Sol·licituds	%
Mallorca	896.038	26.827	2,99%
Menorca	93.397	3.156	3,38%
Eivissa	147.914	2.815	1,90%
Formentera	12.111	197	1,63%
Illes Balears	1.149.460	32.995	2,87%



Elaboració: Direcció General d'Atenció a la Dependència a partir de les dades del Sistema de Gestió de la Dependència (DISDEP).

NOTA: Per problemes d'interoperabilitat amb el programa nSISAAD de l'IMSERSO, poden existir diferències amb les dades que ofereix aquest organisme.

* Font: Institut Nacional d'Estadística (INE). Padró oficial 2019.



T1_05 SITUACIÓ DEPENDÈNCIA PER ILLA I MUNICIPI

INFORMACIÓ ACTUAL

Nivell d'agregació: Illa i municipi

Data: juny 2020

Municipi	Població*	Sol·licituds	%**
Mallorca	896.038	26.827	2,99%
Alaró	5.572	195	3,50%
Alcúdia	20.241	384	1,90%
Algaida	5.642	193	3,42%
Andratx	11.271	231	2,05%
Ariany	868	63	7,26%
Artà	7.845	224	2,86%
Banyalbufar	515	11	2,14%
Binissalem	8.567	320	3,74%
Búger	1.050	44	4,19%
Bunyola	6.809	211	3,10%
Calvià	50.559	705	1,39%
Campanet	2.640	114	4,32%
Campos	10.862	328	3,02%
Capdepera	11.868	330	2,78%
Consell	4.053	126	3,11%
Costitx	1.288	63	4,89%
Deià	617	7	1,13%
Escorca	212	1	0,47%
Esporles	5.062	123	2,43%
Estellencs	315	8	2,54%
Felanitx	17.780	647	3,64%
Fornalutx	660	17	2,58%
Inca	33.319	1.260	3,78%
Lloret de Vistalegre	1.372	58	4,23%
Lloseta	5.988	262	4,38%
Llubí	2.273	99	4,36%
Llucmajor	36.914	887	2,40%
Manacor	43.808	1.307	2,98%
Mancor de la vall	1.509	45	2,98%
Maria de la salut	2.227	112	5,03%
Marratxí	37.193	948	2,55%
Montuiri	2.912	199	6,83%
Muro	7.085	242	3,42%
Palma de Mallorca	416.065	12.681	3,05%
Petra	2.860	110	3,85%
Pobla, sa	13.475	563	4,18%
Pollença	16.283	540	3,32%
Porres	5.502	208	3,78%
Puigpunyent	2.012	48	2,39%
Salines, ses	4.960	149	3,00%
Sant Joan	2.108	198	9,39%
Sant Llorenç des cardassar	8.431	197	2,34%
Santa eugènia	1.561	77	4,93%
Santa margalida	12.485	349	2,80%
Santa maria del camí	7.375	275	3,73%
Santanyi	12.237	324	2,65%
Selva	4.014	142	3,54%
Sencelles	3.290	148	4,50%
Sineu	3.862	173	4,48%
Sóller	13.705	498	3,63%
Son servera	11.568	173	1,50%
Valldemossa	1.969	59	3,00%
Vilafranca de Bonany	3.380	151	4,47%
Menorca	93.397	3.156	3,38%
Alaior	9.065	305	3,36%
Castell, es	7.434	243	3,27%
Ciutadella de Menorca	29.840	1.019	3,41%
Ferrieres	4.777	163	3,41%
Maó	29.040	1.059	3,65%
Mercadal, es	5.038	127	2,52%
Miçorn gran, es	1.405	58	4,13%
Sant Lluís	6.798	182	2,68%
Eivissa	147.914	2.815	1,90%
Eivissa	49.783	1.151	2,31%
Sant Antoni de Portmany	26.306	504	1,92%
Sant Joan de Labritja	6.397	121	1,89%
Sant Josep de sa talaia	27.413	391	1,43%
Santa Eulària del riu	38.015	648	1,70%
Formentera	12.111	197	1,63%
Formentera	12.111	197	1,63%
Illes Balears	1.149.460	32.995	2,87%

Elaboració: Direcció General d'Atenció a la Dependència a partir de les dades del Sistema de Gestió de la Dependència (DISDEP).

NOTA: Per problemes d'interoperabilitat amb el programa nSISAAD de l'IMSERSO, poden existir diferències amb les dades que ofereix aquest organisme.

* Font: Institut Nacional d'Estadística (INE). Padró oficial 2019.



T1_06 SITUACIÓ DEPENDÈNCIA. Perfil del sol·licitant

INFORMACIÓ ACTUAL

Nivell d'agregació: Illa

Data: juny 2020

	de 0 a 2 anys	de 03 a 18 anys	de 19 a 30 anys	de 31 a 45 anys	de 46 a 54 anys	de 55 a 64 anys	de 65 a 79 anys	80 i més anys	Total
Mallorca	227	1.385	915	1.267	1.236	1.938	6.057	13.802	26.827
Dona	109	485	346	536	573	982	3.534	9.950	16.515
Home	118	900	569	731	663	956	2.523	3.852	10.312
Menorca	8	135	76	151	143	252	701	1.690	3.156
Dona	2	55	27	68	59	137	450	1.200	1.998
Home	6	80	49	83	84	115	251	490	1.158
Eivissa	10	159	82	130	116	193	668	1.457	2.815
Dona	4	56	37	50	55	93	367	1.012	1.674
Home	6	103	45	80	61	100	301	445	1.141
Formentera	1	14	4	6	11	16	40	105	197
Dona	1	5	1	1	3	6	22	72	111
Home	-	9	3	5	8	10	18	33	86
ILLES BALEARS	246	1.693	1.077	1.554	1.506	2.399	7.466	17.054	32.995
Dona	116	601	411	655	690	1.218	4.373	12.234	20.298
Home	130	1.092	666	899	816	1.181	3.093	4.820	12.697

Elaboració: Direcció General d'Atenció a la Dependència a partir de les dades del Sistema de Gestió de la Dependència (DISDEP).

NOTA: Per problemes d'interoperabilitat amb el programa nSISAAD de l'IMSERSO, poden existir diferències amb les dades que ofereix aquest organisme.



T1_07 SITUACIÓ DEPENDÈNCIA PER ILLES. Dictàmens

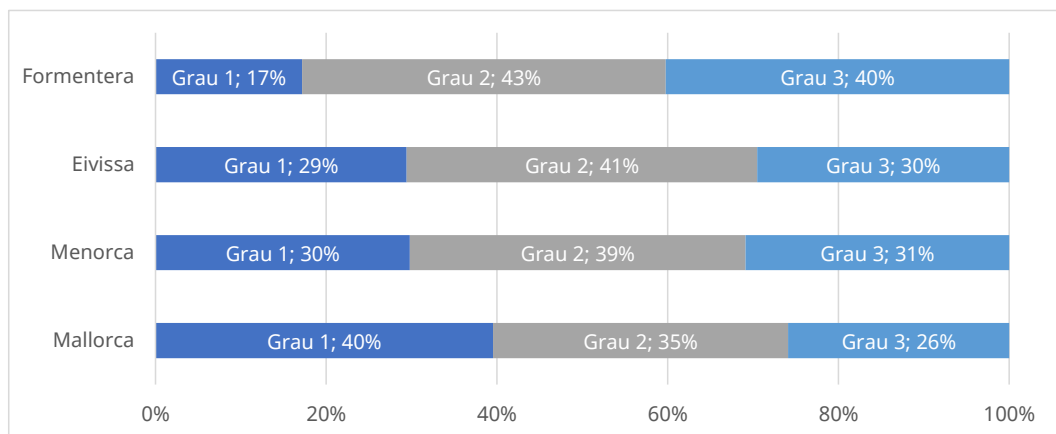
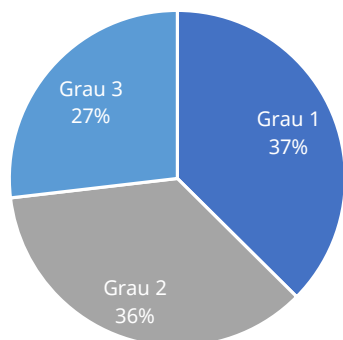
INFORMACIÓ ACTUAL

Nivell d'agregació: Illa

Data: juny 2020

Illa	SENSE GRAU	GRAU I		GRAU II		GRAU III		TOTAL SOL·LICITANTS AMB DRET A PRESTACIÓ			
		N1	N2	N1	N2	N1	N2	(GIII + GII + GI)			
Mallorca	5.500	7.018	451	409	5.634	766	490	4.161	641	359	19.929
Menorca	431	704	27	35	827	114	70	671	83	40	2.571
Eivissa	357	619	39	35	764	111	92	579	85	31	2.355
Formentera	18	26	0	3	66	3	3	62	5	1	169
Illes Balears	6.306	8.367	517	482	7.291	994	655	5.473	814	431	25.024

Graus Dependència Sol·licitants amb Dret



Elaboració: Direcció General d'Atenció a la Dependència a partir de les dades del Sistema de Gestió de la Dependència (DISDEP).

NOTA: Per problemes d'interoperabilitat amb el programa nSISAAD de l'IMSERSO, poden existir diferències amb les dades que ofereix aquest organisme.

T1_08 SITUACIÓ DEPENDÈNCIA. Dictàmens

INFORMACIÓ ACTUAL

Nivell d'agregació: Illa i municipi

Data: juny 2020

Municipi	SENSE GRAU	GRAU I		GRAU II		GRAU III		TOTAL SOL·LICITANTS AMB DRET A PRESTACIÓ (GIII + GII + GI)			
		N1	N2	N1	N2	N1	N2				
Mallorca	5.500	7.018	451	409	5.634	766	490	4.161	641	359	19.929
Alaró	34	54	2	4	49	4	4	28	5	1	151
Alcúdia	69	94	5	3	79	12	7	69	13	10	292
Algaida	34	73	3	2	40	4	1	21	2	0	146
Andratx	59	53	2	2	51	7	0	35	4	3	157
Ariany	14	23	0	1	19	1	0	3	0	0	47
Artà	31	64	5	7	48	7	3	38	1	0	173
Banyalbufar	2	1	0	0	7	0	0	0	1	0	9
Binissalem	64	92	12	3	70	5	6	38	14	5	245
Búger	9	10	1	1	8	3	3	5	3	0	34
Bunyola	38	56	2	2	58	6	0	32	5	1	162
Calvià	138	149	17	12	124	30	15	136	23	12	518
Campanet	14	28	1	3	40	5	3	15	4	0	99
Campos	63	94	6	6	67	10	9	48	4	2	246
Capdepera	58	61	5	3	65	11	2	97	9	2	255
Consell	23	38	3	2	29	1	9	12	2	3	99
Costitx	9	16	0	0	22	1	2	7	1	1	50
Deià	2	1	0	0	1	0	0	1	0	0	3
Escorca	0	0	0	0	0	0	0	0	0	0	0
Esporles	28	36	4	2	27	1	2	14	2	1	89
Estellencs	3	3	0	0	0	0	0	2	0	0	5
Felanitx	116	175	12	6	143	23	15	95	14	9	492
Fornalutx	2	3	0	0	8	0	0	2	2	0	15
Inca	193	316	21	18	275	38	34	212	48	13	975
Lloret de Vistalegre	16	15	0	2	11	4	1	6	1	0	40
Lloseta	47	72	5	3	64	8	7	27	7	1	194
Liubí	21	27	1	0	24	1	0	17	3	1	74
Llucmajor	231	229	14	12	167	24	17	106	14	9	592
Manacor	204	373	23	25	283	41	32	219	26	17	1.039
Mancor de la vall	8	11	0	0	15	0	2	9	0	0	37
Maria de la salut	16	32	0	1	31	1	1	15	2	0	83
Marratxí	97	243	7	15	228	45	26	181	35	18	798
Montuïri	14	38	1	1	52	6	3	69	5	1	176
Muro	38	58	2	3	49	3	3	54	4	4	180
Palma de Mallorca	3176	3387	242	207	2449	329	204	1679	259	198	8.954
Petra	21	34	0	2	32	1	0	12	3	0	84
Pobla, sa	103	118	11	14	146	23	8	77	24	4	425
Pollença	61	149	4	6	121	14	11	129	13	2	449
Porreres	24	52	3	1	54	4	2	47	5	2	170
Puigpunyent	8	18	0	1	8	1	0	8	0	0	36
Salines, ses	33	48	2	0	25	3	3	24	2	2	109
Sant Joan	20	36	0	1	52	10	3	65	5	0	172
Sant Llorenç des cardassar	28	56	7	6	47	7	2	24	7	2	158
Santa eugènia	11	25	0	1	27	4	1	3	2	2	65
Santa margalida	32	86	2	5	85	12	12	82	10	8	302
Santa maria del camí	48	67	3	1	59	10	5	45	8	4	202
Santanyí	45	66	7	4	69	8	8	80	6	8	256
Selva	23	41	1	1	28	7	4	22	7	2	113
Sencelles	14	41	2	1	32	5	6	22	12	5	126
Sineu	30	39	0	0	49	2	0	37	5	0	132
Sóller	69	103	7	9	113	11	7	142	12	2	406
Son servera	16	54	1	5	38	4	6	20	7	2	137
Valldemossa	16	21	1	2	13	1	0	2	0	0	40
Vilafranca de Bonany	27	39	4	3	33	8	1	28	0	2	118
Menorca	431	704	27	35	827	114	70	671	83	40	2.571
Alaior	42	58	2	0	88	10	4	64	6	7	239
Castell, es	34	64	1	6	66	13	3	35	6	2	196
Ciutadella de Menorca	108	244	6	8	273	25	18	268	25	10	877
Ferrières	23	33	0	2	51	8	4	33	7	0	138
Maó	169	233	16	14	256	46	28	193	28	17	831
Mercadal, es	14	19	0	2	36	4	3	37	4	3	108
Migjorn gran, es	12	17	0	0	14	2	7	4	1	0	45
Sant lluís	29	36	2	3	43	6	3	37	6	1	137
Eivissa	357	619	39	35	764	111	92	579	85	31	2.355
Eivissa	172	268	19	13	297	44	44	226	30	9	950
Sant Antoni de Portmany	50	116	3	4	142	24	15	108	16	7	435
Sant Joan de Labritja	13	21	3	3	37	5	2	27	3	0	101
Sant Josep de sa talaia	47	81	8	9	100	16	18	70	16	8	326
Santa Eulària del riu	75	133	6	6	188	22	13	148	20	7	543
Formentera	18	26	0	3	66	3	3	62	5	1	169
Formentera	18	26	0	3	66	3	3	62	5	1	187
Illes Balears	6.306	8.367	517	482	7.291	994	655	5.473	814	431	25.024

Elaboració: Direcció General d'Atenció a la Dependència a partir de les dades del Sistema de Gestió de la Dependència (DISDEP).

NOTA: Per problemes d'interoperabilitat amb el programa nSISAAD de l'IMRSO, poden existir diferències amb les dades que ofereix aquest organisme.



T1_09 SITUACIÓ DEPENDÈNCIA. Dictàmens

INFORMACIÓ ACTUAL

Nivell d'agregació: Illa i municipi

Data: juny 2020

Municipi	Població*	Sol·licitants amb dret a prestació	% persones sol·licitants amb dret sobre població**
Mallorca	896.038	19.929	2,22%
Alaró	5.572	151	2,71%
Alcúdia	20.241	292	1,44%
Algaida	5.642	146	2,59%
Andratx	11.271	157	1,39%
Ariany	868	47	5,41%
Artà	7.845	173	2,21%
Banyalbufar	515	9	1,75%
Binissalem	8.567	245	2,86%
Búger	1.050	34	3,24%
Bunyola	6.809	162	2,38%
Calvià	50.559	518	1,02%
Campanet	2.640	99	3,75%
Campos	10.862	246	2,26%
Capdepera	11.868	255	2,15%
Consell	4.053	99	2,44%
Costitx	1.288	50	3,88%
Deià	617	3	0,49%
Escorca	212	0	0,00%
Esporles	5.062	89	1,76%
Estellencs	315	5	1,59%
Felanitx	17.780	492	2,77%
Fornalutx	660	15	2,27%
Inca	33.319	975	2,93%
Lloret de Vistalegre	1.372	40	2,92%
Lloseta	5.988	194	3,24%
Llubí	2.273	74	3,26%
Llucmajor	36.914	592	1,60%
Manacor	43.808	1.039	2,37%
Manacor de la vall	1.509	37	2,45%
Maria de la salut	2.227	83	3,73%
Marratxí	37.193	798	2,15%
Montuïri	2.912	176	6,04%
Muro	7.085	180	2,54%
Palma de Mallorca	416.065	8.954	2,15%
Petra	2.860	84	2,94%
Pobla, sa	13.475	425	3,15%
Pollença	16.283	449	2,76%
Porreres	5.502	170	3,09%
Puigpunyent	2.012	36	1,79%
Salines, ses	4.960	109	2,20%
Sant Joan	2.108	172	8,16%
Sant Llorenç des cardassar	8.431	158	1,87%
Santa eugènia	1.561	65	4,16%
Santa margalida	12.485	302	2,42%
Santa maria del camí	7.375	202	2,74%
Santanyí	12.237	256	2,09%
Selva	4.014	113	2,82%
Sencelles	3.290	126	3,83%
Sineu	3.862	132	3,42%
Sóller	13.705	406	2,96%
Son servera	11.568	137	1,18%
Valldemossa	1.969	40	2,03%
Vilafranca de Bonany	3.380	118	3,49%
Menorca	93.397	2.571	2,75%
Alaior	9.065	239	2,64%
Castell, es	7.434	196	2,64%
Ciutadella de Menorca	29.840	877	2,94%
Ferrerries	4.777	138	2,89%
Maó	29.040	831	2,86%
Mercadal, es	5.038	108	2,14%
Miqjorn gran, es	1.405	45	3,20%
Sant Lluís	6.798	137	2,02%
Eivissa	147.914	2.355	1,59%
Eivissa	49.783	950	1,91%
Sant Antoni de Portmany	26.306	435	1,65%
Sant Joan de Labritja	6.397	101	1,58%
Sant Josep de sa talaia	27.413	326	1,19%
Santa Eulària del riu	38.015	543	1,43%
Formentera	12.111	187	1,54%
Formentera	12.111	187	1,54%
Illes Balears	1.149.460	25.024	2,03%

Elaboració: Direcció General d'Atenció a la Dependència a partir de les dades del Sistema de Gestió de la Dependència (DISDEP).

NOTA: Per problemes d'interoperabilitat amb el programa nSISAAD de l'IMSERSO, poden existir diferències amb les dades que ofereix aquest organisme.

* Font: Institut Nacional d'Estadística (INE). Padró oficial 2019.

T1_10 SITUACIÓ DEPENDÈNCIA. Prestacions

INFORMACIÓ ACTUAL

Nivell d'agregació: Illa i municipi

Data: juny 2020

Municipi	Servei d'atenció residencial	Centres de dia i nit	Prestacions econòmiques vinculades al servei	Prestació econòmica per a cures a l'entorn familiar	Ajuda a domicili	Servei de Promoció d'Autonomia	Teleassistència	Total prestacions
Mallorca	2.055	1.552	688	12.975	976	5.002	7.032	30.280
Alaró	4	14	2	116	3	39	63	241
Alcúdia	38	11	12	208	0	39	90	398
Algaida	0	20	1	96	24	61	74	276
Andratx	0	9	4	132	0	27	64	236
Ariany	0	5	0	35	6	21	20	87
Artà	16	20	7	111	13	9	71	247
Banyalbufar	1	0	0	5	1	1	2	10
Binissalem	2	6	4	212	8	59	129	420
Búger	0	2	0	28	0	6	11	47
Bunyola	0	9	1	141	0	47	64	262
Calvià	95	37	18	287	13	81	107	638
Campanet	0	7	0	83	0	23	37	150
Campos	13	15	0	186	9	45	88	356
Capdepera	94	26	10	109	8	12	63	322
Consell	6	9	0	76	2	23	35	151
Costitx	1	4	0	30	6	11	18	70
Deià	0	0	0	2	0	1	1	4
Escorca	0	0	0	0	0	0	0	0
Esporles	1	13	0	68	0	20	41	143
Estellencs	0	0	0	2	0	0	0	2
Felanitx	64	27	0	294	17	92	156	650
Fornalutx	0	0	1	12	0	3	1	17
Inca	119	52	10	725	13	182	344	1.445
Lloret de Vistalegre	1	3	0	28	6	13	16	67
Lloseta	1	19	6	159	4	48	93	330
Llubí	0	4	0	50	18	27	36	135
Llucmajor	22	64	4	450	0	126	163	829
Manacor	149	87	40	677	29	157	378	1.517
Mancor de la vall	0	9	1	26	0	6	17	59
Maria de la salut	2	6	0	54	20	23	36	141
Marratxí	114	77	33	509	32	149	233	1.147
Montuïri	72	4	14	58	15	33	48	244
Muro	21	9	4	122	0	40	61	257
Palma de Mallorca	733	753	344	5652	601	2.898	3.418	14.399
Petra	1	7	0	58	14	35	28	143
Pobla, sa	17	25	0	347	13	75	121	598
Pollença	91	20	28	275	0	66	106	586
Porreres	2	4	34	118	7	57	71	293
Puigpunyent	0	1	0	32	3	4	16	56
Salines, ses	1	8	0	80	3	19	39	150
Sant Joan	75	8	22	49	11	36	32	233
Sant Llorenç des cardassar	3	17	3	121	8	25	64	241
Santa eugènia	5	4	0	42	1	17	26	95
Santa margalida	57	17	30	160	0	54	81	399
Santa maria del camí	15	16	0	141	3	47	54	276
Santanyí	66	14	11	142	2	40	44	319
Selva	2	4	0	100	0	28	66	200
Sencelles	20	7	17	56	19	40	47	206
Sineu	1	11	16	80	24	32	50	214
Sóller	127	32	9	213	5	46	74	506
Son servera	2	12	2	106	6	12	57	197
Valldemossa	0	5	0	32	0	13	16	66
Vilafranca de Bonany	1	19	0	80	9	34	62	205
Menorca	275	184	29	1.872	99	414	569	3.442
Alaior	25	22	1	184	13	26	89	360
Castell, es	6	16	1	159	8	34	38	262
Ciutadella de Menorca	117	51	15	655	24	141	215	1.218
Ferrières	23	15	0	97	17	20	53	225
Maó	74	58	1	573	26	144	102	978
Mercadal, es	15	9	2	79	0	13	37	155
Miçorn gran, es	1	4	0	34	4	10	21	74
Sant lluis	14	9	9	91	7	26	14	170
Eivissa	328	96	30	1.512	73	589	579	3.207
Eivissa	136	32	4	588	27	263	235	1.285
Sant Antoni de Portmany	87	20	0	267	17	101	70	562
Sant Joan de Labritja	4	6	1	75	3	26	33	148
Sant Josep de sa talaia	33	12	0	221	14	76	87	443
Santa Eulària del riu	68	26	25	361	12	123	154	769
Formentera	3	27	0	110	6	25	12	183
Formentera	3	27	0	110	6	25	12	183
Illes Balears	2.661	1.859	747	16.469	1.154	6.030	8.192	37.112

Elaboració: Direcció General d'Atenció a la Dependència a partir de les dades del Sistema de Gestió de la Dependència (DISDEP).

NOTA: Per problemes d'interoperabilitat amb el programa nSISAAD de l'IMSERSO, poden existir diferències amb les dades que ofereix aquest organisme.



T1_11 SITUACIÓ DEPENDÈNCIA. Beneficiaris

INFORMACIÓ ACTUAL

Nivell d'agregació: Illa i municipi

Data: juny 2020

Municipi	Població	Beneficiaris	Percentatge beneficiaris sobre població**
Mallorca	896.038	18.311	2,04%
Alaró	5.572	140	2,51%
Alcúdia	20.241	272	1,34%
Algaida	5.642	137	2,43%
Andratx	11.271	145	1,29%
Ariany	868	46	5,30%
Artà	7.845	158	2,01%
Banyalbufar	515	8	1,55%
Binissalem	8.567	230	2,68%
Búger	1.050	31	2,95%
Bunyola	6.809	156	2,29%
Calvià	50.559	458	0,91%
Campanet	2.640	92	3,48%
Campos	10.862	225	2,07%
Capdepera	11.868	241	2,03%
Consell	4.053	92	2,27%
Costitx	1.288	40	3,11%
Deià	617	3	0,49%
Escorca	212	0	0,00%
Esporles	5.062	84	1,66%
Estellencs	315	2	0,63%
Felanitx	17.780	428	2,41%
Fornalutx	660	13	1,97%
Inca	33.319	909	2,73%
Lloret de Vistalegre	1.372	37	2,70%
Lloseta	5.988	189	3,16%
Llubí	2.273	71	3,12%
Llucmajor	36.914	531	1,44%
Manacor	43.808	974	2,22%
Manacor de la vall	1.509	37	2,45%
Maria de la salut	2.227	75	3,37%
Marratxí	37.193	727	1,95%
Montuiri	2.912	167	5,73%
Muro	7.085	161	2,27%
Palma de Mallorca	416.065	8.189	1,97%
Petra	2.860	76	2,66%
Pobla, sa	13.475	393	2,92%
Pollença	16.283	415	2,55%
Porreres	5.502	167	3,04%
Puigpunyent	2.012	34	1,69%
Salines, ses	4.960	96	1,94%
Sant Joan	2.108	162	7,69%
Sant Llorenç des cardassar	8.431	151	1,79%
Santa eugènia	1.561	54	3,46%
Santa margalida	12.485	275	2,20%
Santa maria del camí	7.375	184	2,49%
Santanyí	12.237	238	1,94%
Selva	4.014	105	2,62%
Sencelles	3.290	120	3,65%
Sineu	3.862	124	3,21%
Sóller	13.705	371	2,71%
Son servera	11.568	126	1,09%
Valldemossa	1.969	39	1,98%
Vilafranca de Bonany	3.380	113	3,34%
Menorca	93.397	2.374	2,54%
Alaior	9.065	233	2,57%
Castell, es	7.434	181	2,43%
Ciutadella de Menorca	29.840	830	2,78%
Ferries	4.777	136	2,85%
Maó	29.040	723	2,49%
Mercadal, es	5.038	105	2,08%
Migjorn gran, es	1.405	41	2,92%
Sant lluis	6.798	125	1,84%
Eivissa	147.914	2.097	1,42%
Eivissa	49.783	820	1,65%
Sant Antoni de Portmany	26.306	401	1,52%
Sant Joan de Labritja	6.397	89	1,39%
Sant Josep de sa talaia	27.413	288	1,05%
Santa Eulària del riu	38.015	499	1,31%
Formentera	12.111	150	1,24%
Formentera	12.111	150	1,24%
Illes Balears	1.149.460	22.932	2,00%

Elaboració: Direcció General d'Atenció a la Dependència a partir de les dades del Sistema de Gestió de la Dependència (DISDEF).

NOTA: Per problemes d'interoperabilitat amb el programa nSISAAD de l'IMSERSO, poden existir diferències amb les dades que ofereix aquest organisme.

* Font: Institut Nacional d'Estadística (INE). Padró oficial 2019.