

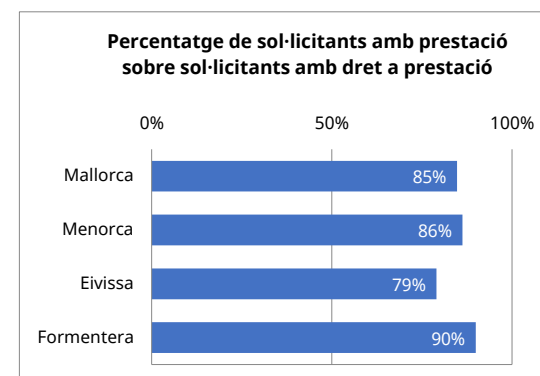
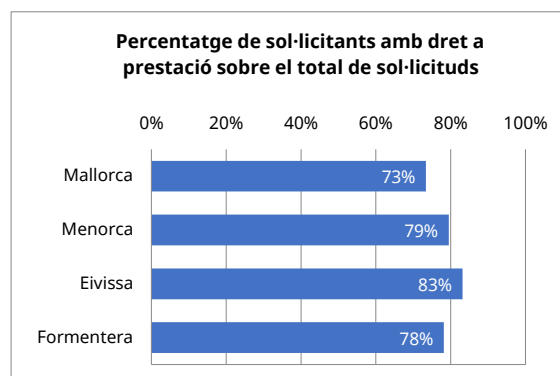
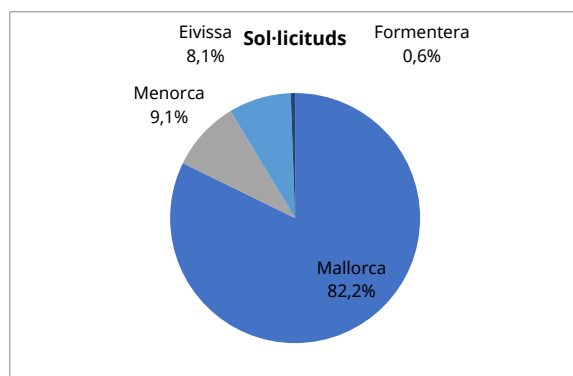
T1_01 SITUACIÓ DEPENDÈNCIA.

INFORMACIÓ HISTÒRICA ACUMULADA

Nivell d'agregació: Illa

Data: abril 2020

Illà	Sol·licituds	Sol·licitants amb dictàmens	Sol·licitants amb dret a prestació	Sol·licitants amb PIA acordat	Sol·licitants amb prestació
Mallorca	62.609	55.426	45.959	42.882	38.955
Menorca	6.937	6.344	5.514	4.943	4.756
Eivissa	6.154	5.641	5.119	4.565	4.046
Formentera	431	390	337	326	303
Illes Balears	76.131	67.801	56.929	52.716	48.060



Elaboració: Direcció General d'Atenció a la Dependència a partir de les dades del Sistema de Gestió de la Dependència (DISDEP).

NOTA: Per problemes d'interoperabilitat amb el programa nSISAAD de l'IMSERSO, poden existir diferències amb les dades que ofereix aquest organisme.

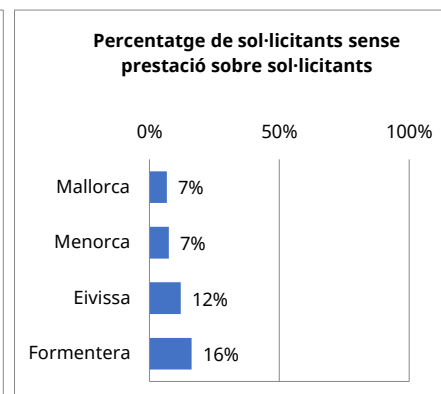
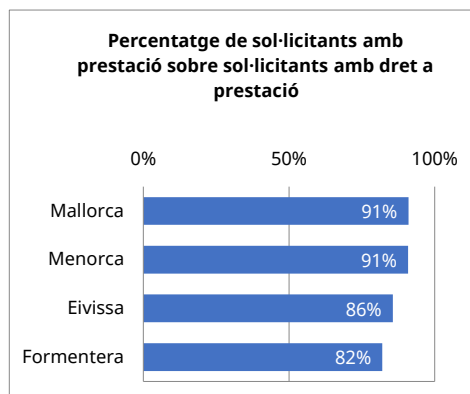
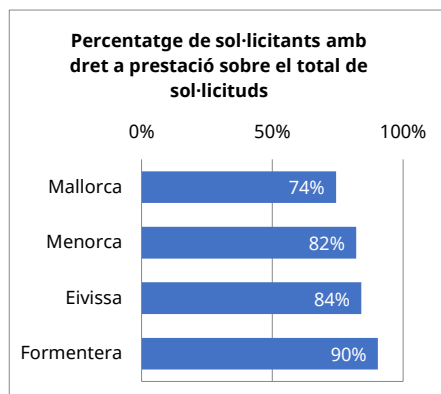
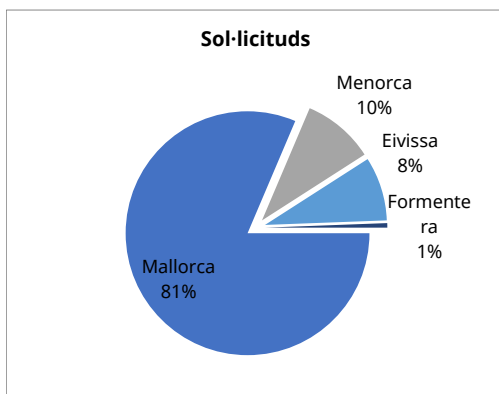
T1_02 SITUACIÓ DEPENDÈNCIA.

INFORMACIÓ ACTUAL

Nivell d'agregació: Illa

Data: abril 2020

Illla	Sol·licituds	Sol·licitants amb dictàmens	Sol·licitants amb dret a prestació	Sol·licitants amb prestació	Sol·licitants amb dret sense prestació
Mallorca	26.910	25.544	20.004	18.202	1.802
Menorca	3.147	3.003	2.582	2.347	235
Eivissa	2.803	2.708	2.355	2.017	338
Formentera	197	178	178	146	32
illes Balears	33.057	31.433	25.119	22.712	2.407



Elaboració: Direcció General d'Atenció a la Dependència a partir de les dades del Sistema de Gestió de la Dependència (DISDEP).

NOTA: Per problemes d'interoperabilitat amb el programa nSISAAD de l'IMSERSO, poden existir diferències amb les dades que ofereix aquest organisme.



T1_03 SITUACIÓ DEPENDÈNCIA.

INFORMACIÓ ACTUAL

Nivell d'agregació: Illa i municipi

Data: abril 2020

Municipi	Sol·licituds	Sol·licitants amb dictàmen	Sol·licitants amb dret a prestació	Sol·licitants amb prestació	En tràmit
Mallorca	26.910	25.544	20.004	18.202	3.168
Alaró	192	183	149	140	18
Alcúdia	385	363	294	268	48
Algaida	198	181	146	142	21
Andratx	232	215	156	144	29
Ariany	63	60	46	45	4
Artà	219	200	168	159	28
Banyalbufar	11	11	9	6	3
Binissalem	317	305	240	227	25
Búger	44	41	32	30	5
Bunyola	211	201	164	155	19
Calvià	722	671	533	460	124
Campanet	113	110	96	92	7
Campos	328	309	243	221	41
Capdepera	330	317	260	237	36
Consell	127	119	96	91	13
Costitx	64	58	47	39	14
Deià	7	5	3	3	2
Escorca	0	0	0	0	0
Esporles	119	117	89	82	9
Estellencs	9	8	5	3	3
Felanitx	645	608	493	417	113
Fornalutx	16	15	13	13	1
Inca	1.250	1.167	973	889	167
Lloret de Vistalegre	58	54	39	37	6
Lloseta	265	242	195	190	28
Llubí	98	94	73	72	5
Llucmajor	880	812	582	519	131
Manacor	1.322	1.245	1.039	953	163
Mancor de la vall	45	45	37	37	0
Maria de la salut	108	96	80	76	16
Marratxí	939	884	791	713	133
Montuiri	204	194	180	169	21
Muro	242	215	178	158	47
Palma de Mallorca	12.728	12.245	9.036	8.182	1.337
Petra	109	104	84	78	11
Pobla, sa	561	530	427	379	79
Pollença	548	510	444	412	70
Porreres	207	199	175	166	17
Puigpunyent	49	45	37	35	6
Salines, ses	147	137	104	93	21
Sant Joan	206	198	178	163	23
Sant Llorenç des cardassar	195	185	157	147	20
Santa eugènia	78	74	63	56	11
Santa margalida	350	334	300	269	47
Santa maria del camí	276	257	209	187	41
Santanyí	334	316	270	239	49
Selva	142	131	110	108	13
Sencelles	148	139	123	122	10
Sineu	175	163	134	124	22
Sóller	507	475	405	376	61
Son servera	173	153	138	124	34
Valldemossa	57	56	40	39	2
Vilafranca de Bonany	157	148	121	116	14
Menorca	3.147	3.003	2.582	2.347	379
Alaior	303	283	242	234	28
Castell, es	243	222	191	178	34
Ciutadella de Menorca	1.022	991	885	833	83
Ferrieres	162	160	136	135	3
Maó	1.053	1.004	838	702	185
Mercadal, es	124	120	106	100	10
Miçjorn gran, es	58	54	43	41	6
Sant lluis	182	169	141	124	30
Eivissa	2.803	2.708	2.355	2.017	433
Eivissa	1.147	1.113	945	807	172
Sant Antoni de Portmany	502	482	431	389	62
Sant Joan de Labritja	118	114	100	84	20
Sant Josep de sa talaia	390	375	329	282	62
Santa Eulària del riu	646	624	550	455	117
Formentera	197	178	178	146	51
Formentera	197	178	178	146	51
Illes Balears	33.057	31.433	25.101	22.712	4.013

Elaboració: Direcció General d'Atenció a la Dependència a partir de les dades del Sistema de Gestió de la Dependència (DISDEP).

NOTA: Per problemes d'interoperabilitat amb el programa nSISAAD de l'IMSERSO, poden existir diferències amb les dades que ofereix aquest organisme.



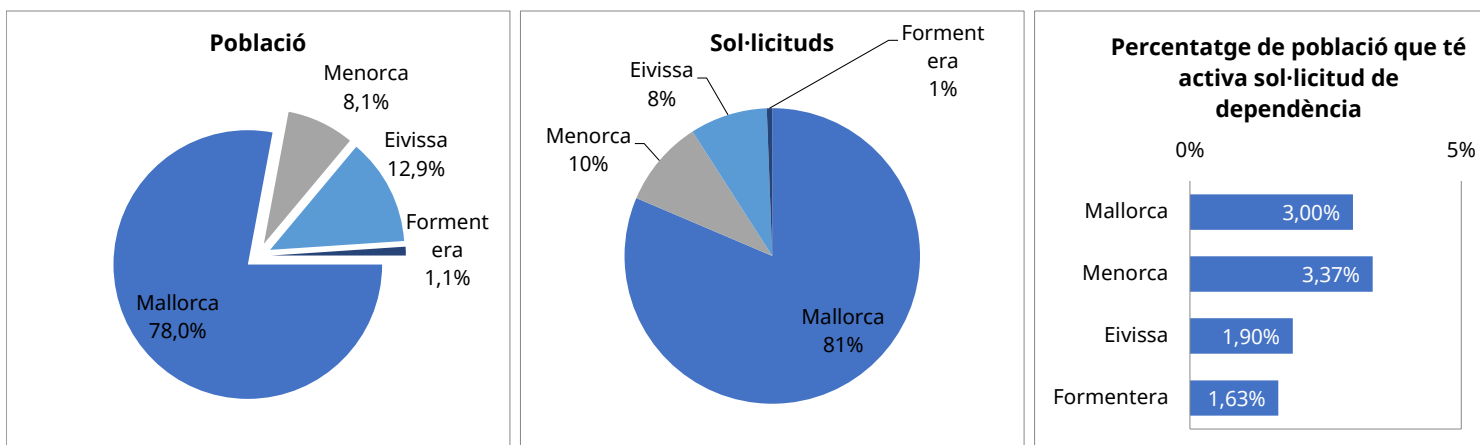
T1_04 SITUACIÓ DEPENDÈNCIA PER ILLES. Relació entre població i sol·licituds

INFORMACIÓ ACTUAL

Nivell d'agregació: Illa

Data: abril 2020

Illla	Població*	Sol·licituds	%
Mallorca	896.038	26.910	3,00%
Menorca	93.397	3.147	3,37%
Eivissa	147.914	2.803	1,90%
Formentera	12.111	197	1,63%
Illes Balears	1.149.460	33.057	2,88%



Elaboració: Direcció General d'Atenció a la Dependència a partir de les dades del Sistema de Gestió de la Dependència (DISDEP).

NOTA: Per problemes d'interoperabilitat amb el programa nSISAAD de l'IMSERSO, poden existir diferències amb les dades que ofereix aquest organisme.

* Font: Institut Nacional d'Estadística (INE). Padró oficial 2019.



T1_05 SITUACIÓ DEPENDÈNCIA PER ILLA I MUNICIPI

INFORMACIÓ ACTUAL

Nivell d'agregació: Illa i municipi

Data: abril 2020

Municipi	Població*	Sol·licituds	%**
Mallorca	896.038	26.910	3,00%
Alaró	5.572	192	3,45%
Alcúdia	20.241	385	1,90%
Algaida	5.642	198	3,51%
Andratx	11.271	232	2,06%
Ariany	868	63	7,26%
Artà	7.845	219	2,79%
Banyalbufar	515	11	2,14%
Binissalem	8.567	317	3,70%
Búger	1.050	44	4,19%
Bunyola	6.809	211	3,10%
Calvià	50.559	722	1,43%
Campanet	2.640	113	4,28%
Campos	10.862	328	3,02%
Capdepera	11.868	330	2,78%
Consell	4.053	127	3,13%
Costitx	1.288	64	4,97%
Deià	617	7	1,13%
Escorca	212	0	0,00%
Esporles	5.062	119	2,35%
Estellencs	315	9	2,86%
Felanitx	17.780	645	3,63%
Fornalutx	660	16	2,42%
Inca	33.319	1.250	3,75%
Lloret de Vistalegre	1.372	58	4,23%
Lloseta	5.988	265	4,43%
Llubí	2.273	98	4,31%
Llucmajor	36.914	880	2,38%
Manacor	43.808	1.322	3,02%
Mancor de la vall	1.509	45	2,98%
Maria de la salut	2.227	108	4,85%
Marratxí	37.193	939	2,52%
Montuïri	2.912	204	7,01%
Muro	7.085	242	3,42%
Palma de Mallorca	416.065	12.728	3,06%
Petra	2.860	109	3,81%
Pobla, sa	13.475	561	4,16%
Pollença	16.283	548	3,37%
Porreres	5.502	207	3,76%
Puigpunyent	2.012	49	2,44%
Salines, ses	4.960	147	2,96%
Sant Joan	2.108	206	9,77%
Sant Llorenç des cardassar	8.431	195	2,31%
Santa eugènia	1.561	78	5,00%
Santa margalida	12.485	350	2,80%
Santa maria del camí	7.375	276	3,74%
Santanyi	12.237	334	2,73%
Selva	4.014	142	3,54%
Sencelles	3.290	148	4,50%
Sineu	3.862	175	4,53%
Sóller	13.705	507	3,70%
Son servera	11.568	173	1,50%
Valldemossa	1.969	57	2,89%
Vilafranca de Bonany	3.380	157	4,64%
Menorca	93.397	3.147	3,37%
Alaior	9.065	303	3,34%
Castell, es	7.434	243	3,27%
Ciutadella de Menorca	29.840	1.022	3,42%
Ferrerries	4.777	162	3,39%
Maó	29.040	1.053	3,63%
Mercadal, es	5.038	124	2,46%
Miçjorn gran, es	1.405	58	4,13%
Sant Lluís	6.798	182	2,68%
Eivissa	147.914	2.803	1,90%
Eivissa	49.783	1.147	2,30%
Sant Antoni de Portmany	26.306	502	1,91%
Sant Joan de Labritja	6.397	118	1,84%
Sant Josep de sa talaia	27.413	390	1,42%
Santa Eulària del riu	38.015	646	1,70%
Formentera	12.111	197	1,63%
Formentera	12.111	197	1,63%
Illes Balears	1.149.460	33.057	2,88%

Elaboració: Direcció General d'Atenció a la Dependència a partir de les dades del Sistema de Gestió de la Dependència (DISDEP).

NOTA: Per problemes d'interoperabilitat amb el programa nSISAAD de l'IMSERSO, poden existir diferències amb les dades que ofereix aquest organisme.

* Font: Institut Nacional d'Estadística (INE). Padró oficial 2019.



T1_06 SITUACIÓ DEPENDÈNCIA. Perfil del sol·licitant

INFORMACIÓ ACTUAL

Nivell d'agregació: Illa

Data: abril 2020

	de 0 a 2 anys	de 03 a 18 anys	de 19 a 30 anys	de 31 a 45 anys	de 46 a 54 anys	de 55 a 64 anys	de 65 a 79 anys	80 i més anys	Total
Mallorca	226	1.369	927	1.265	1.233	1.923	6.090	13.877	26.910
Dona	105	481	352	542	574	977	3.555	9.988	16.574
Home	121	888	575	723	659	946	2.535	3.889	10.336
Menorca	9	133	75	154	137	254	703	1.682	3.147
Dona	2	54	27	69	56	137	457	1.194	1.996
Home	7	79	48	85	81	117	246	488	1.151
Eivissa	11	158	80	131	115	191	666	1.451	2.803
Dona	6	56	36	50	55	91	370	999	1.663
Home	5	102	44	81	60	100	296	452	1.140
Formentera	1	14	4	6	11	17	38	106	197
Dona	1	5	1	1	3	7	20	73	111
Home	-	9	3	5	8	10	18	33	86
ILLES BALEARS	247	1.674	1.086	1.556	1.496	2.385	7.497	17.116	33.057
Dona	114	596	416	662	688	1.212	4.402	12.254	20.344
Home	133	1.078	670	894	808	1.173	3.095	4.862	12.713

Elaboració: Direcció General d'Atenció a la Dependència a partir de les dades del Sistema de Gestió de la Dependència (DISDEP).

NOTA: Per problemes d'interoperabilitat amb el programa nSISAAD de l'IMSERSO, poden existir diferències amb les dades que ofereix aquest organisme.



T1_07 SITUACIÓ DEPENDÈNCIA PER ILLES. Dictàmens

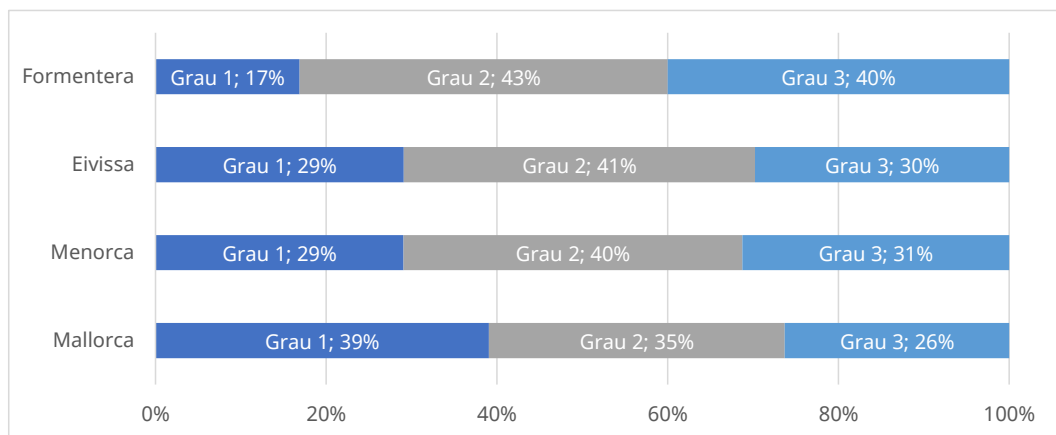
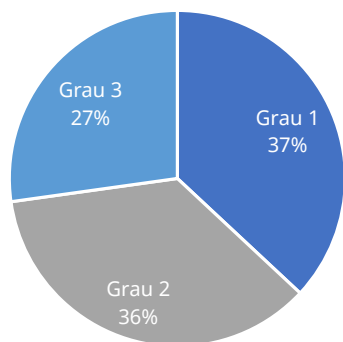
INFORMACIÓ ACTUAL

Nivell d'agregació: Illa

Data: abril 2020

Illa	SENSE GRAU	GRAU I		GRAU II		GRAU III		TOTAL SOL·LICITANTS AMB DRET A PRESTACIÓ			
		N1	N2	N1	N2	N1	N2	(GIII + GII + GI)			
Mallorca	5.540	6.942	458	413	5.658	781	494	4.234	661	363	20.004
Menorca	421	688	27	35	840	114	71	682	85	40	2.582
Eivissa	353	610	40	35	765	112	92	579	90	32	2.355
Formentera	18	24	0	3	63	3	3	58	5	1	160
Illes Balears	6.332	8.264	525	486	7.326	1.010	660	5.553	841	436	25.101

Graus Dependència Sol·licitants amb Dret



Elaboració: Direcció General d'Atenció a la Dependència a partir de les dades del Sistema de Gestió de la Dependència (DISDEP).

NOTA: Per problemes d'interoperabilitat amb el programa nSISAAD de l'IMSERSO, poden existir diferències amb les dades que ofereix aquest organisme.

T1_08 SITUACIÓ DEPENDÈNCIA. Dictàmens

INFORMACIÓ ACTUAL

Nivell d'agregació: Illa i municipi

Data: abril 2020

Municipi	SENSE GRAU	GRAU I		GRAU II		GRAU III		TOTAL SOL·LICITANTS AMB DRET A PRESTACIÓ (GIII + GII + GI)			
		N1	N2	N1	N2	N1	N2				
Mallorca	5.540	6.942	458	413	5.658	781	494	4.234	661	363	20.004
Alaró	34	53	2	4	50	4	4	26	5	1	149
Alcúdia	69	93	5	3	78	13	7	71	14	10	294
Algaida	35	72	4	2	39	4	1	20	4	0	146
Andratx	59	53	2	2	50	7	0	35	4	3	156
Ariany	14	23	0	1	18	1	0	3	0	0	46
Artà	32	65	5	7	45	7	3	35	1	0	168
Banyalbufar	2	1	0	0	7	0	0	0	1	0	9
Binissalem	65	91	11	2	69	5	6	37	14	5	240
Búger	9	10	1	1	6	3	3	5	3	0	32
Bunyola	37	56	2	2	59	6	0	33	5	1	164
Calvià	138	149	17	14	129	30	15	143	24	12	533
Campanet	14	28	1	3	37	5	3	15	4	0	96
Campos	66	93	7	6	67	10	9	46	4	1	243
Capdepera	57	60	5	3	71	12	2	96	9	2	260
Consell	23	36	3	2	29	1	9	11	2	3	96
Costitx	11	15	0	1	19	2	2	6	1	1	47
Deià	2	1	0	0	1	0	0	1	0	0	3
Escorca	0	0	0	0	0	0	0	0	0	0	0
Esporles	28	36	4	2	27	1	2	14	2	1	89
Estellencs	3	3	0	0	0	0	0	2	0	0	5
Felanitx	115	172	12	6	143	23	15	98	14	10	493
Fornalutx	2	3	0	0	7	0	0	1	2	0	13
Inca	194	316	20	18	276	38	33	211	47	14	973
Lloret de Vistalegre	15	14	0	2	11	4	1	6	1	0	39
Lloseta	47	70	6	3	64	8	7	27	8	2	195
Liubí	21	26	1	0	24	2	1	15	3	1	73
Llucmajor	230	218	14	12	166	26	17	102	17	10	582
Manacor	206	369	23	25	282	39	32	224	28	17	1.039
Mancor de la vall	8	11	0	0	15	0	2	9	0	0	37
Maria de la salut	16	29	0	1	31	1	2	14	2	0	80
Marratxí	93	240	7	15	228	44	25	179	34	19	791
Montuïri	14	38	1	1	54	6	3	70	5	2	180
Muro	37	57	2	3	48	3	3	54	4	4	178
Palma de Mallorca	3209	3365	248	209	2466	336	208	1738	269	197	9.036
Petra	20	33	0	2	33	1	0	12	3	0	84
Pobla, sa	103	118	11	14	147	23	8	78	24	4	427
Pollença	66	144	4	6	120	14	11	129	14	2	444
Porreres	24	51	3	1	58	4	2	48	6	2	175
Puigpunyent	8	19	0	1	10	1	0	6	0	0	37
Salines, ses	33	46	2	0	23	3	3	22	2	3	104
Sant Joan	20	36	0	1	52	10	3	71	5	0	178
Sant Llorenç des cardassar	28	56	7	6	47	7	2	24	6	2	157
Santa eugènia	11	23	0	1	26	5	1	3	2	2	63
Santa margalida	34	83	2	5	83	13	12	84	11	7	300
Santa maria del camí	48	67	3	1	63	10	5	48	8	4	209
Santanyí	46	71	7	4	72	9	8	85	6	8	270
Selva	21	41	1	1	28	7	4	19	7	2	110
Sencelles	16	36	2	1	33	5	6	23	12	5	123
Sineu	29	37	0	0	50	2	0	40	5	0	134
Sóller	70	103	7	9	112	11	7	142	12	2	405
Son servera	15	54	1	5	38	4	6	21	7	2	138
Valldemossa	16	21	1	2	13	1	0	2	0	0	40
Vilafranca de Bonany	27	37	4	3	34	10	1	30	0	2	121
Menorca	421	688	27	35	840	114	71	682	85	40	2.582
Alaior	41	55	2	0	92	10	4	66	6	7	242
Castell, es	31	60	1	6	67	13	3	33	6	2	191
Ciutadella de Menorca	106	239	6	8	278	24	18	275	27	10	885
Ferrières	24	31	0	2	53	8	4	31	7	0	136
Maó	166	231	16	14	256	47	29	200	28	17	838
Mercadal, es	14	19	0	2	37	4	3	34	4	3	106
Migjorn gran, es	11	16	0	0	14	2	7	3	1	0	43
Sant lluis	28	37	2	3	43	6	3	40	6	1	141
Eivissa	353	610	40	35	765	112	92	579	90	32	2.355
Eivissa	168	261	19	13	295	45	44	225	34	9	945
Sant Antoni de Portmany	51	115	3	4	139	23	15	108	16	8	431
Sant Joan de Labritja	14	20	3	3	37	5	2	27	3	0	100
Sant Josep de sa talaia	46	82	8	9	101	17	18	70	16	8	329
Santa Eulària del riu	74	132	7	6	193	22	13	149	21	7	550
Formentera	18	24	0	3	63	3	3	58	5	1	160
Formentera	18	24	0	3	63	3	3	58	5	1	178
Illes Balears	6.332	8.264	525	486	7.326	1.010	660	5.553	841	436	25.101

Elaboració: Direcció General d'Atenció a la Dependència a partir de les dades del Sistema de Gestió de la Dependència (DISDEP).

NOTA: Per problemes d'interoperabilitat amb el programa nSISAAD de l'IMRSO, poden existir diferències amb les dades que ofereix aquest organisme.



T1_09 SITUACIÓ DEPENDÈNCIA. Dictàmens

INFORMACIÓ ACTUAL

Nivell d'agregació: Illa i municipi

Data: abril 2020

Municipi	Població*	Sol·licitants amb dret a prestació	% persones sol·licitants amb dret sobre població**
Mallorca	896.038	20.004	2,23%
Alaró	5.572	149	2,67%
Alcúdia	20.241	294	1,45%
Algaida	5.642	146	2,59%
Andratx	11.271	156	1,38%
Ariany	868	46	5,30%
Artà	7.845	168	2,14%
Banyalbufar	515	9	1,75%
Binissalem	8.567	240	2,80%
Búger	1.050	32	3,05%
Bunyola	6.809	164	2,41%
Calvià	50.559	533	1,05%
Campanet	2.640	96	3,64%
Campos	10.862	243	2,24%
Capdepera	11.868	260	2,19%
Consell	4.053	96	2,37%
Costitx	1.288	47	3,65%
Deià	617	3	0,49%
Escorca	212	0	0,00%
Esporles	5.062	89	1,76%
Estellencs	315	5	1,59%
Felanitx	17.780	493	2,77%
Fornalutx	660	13	1,97%
Inca	33.319	973	2,92%
Lloret de Vistalegre	1.372	39	2,84%
Lloseta	5.988	195	3,26%
Llubí	2.273	73	3,21%
Llucmajor	36.914	582	1,58%
Manacor	43.808	1.039	2,37%
Manacor de la vall	1.509	37	2,45%
Maria de la salut	2.227	80	3,59%
Marratxí	37.193	791	2,13%
Montuïri	2.912	180	6,18%
Muro	7.085	178	2,51%
Palma de Mallorca	416.065	9.036	2,17%
Petra	2.860	84	2,94%
Pobla, sa	13.475	427	3,17%
Pollença	16.283	444	2,73%
Porrires	5.502	175	3,18%
Puigpunyent	2.012	37	1,84%
Salines, ses	4.960	104	2,10%
Sant Joan	2.108	178	8,44%
Sant Llorenç des cardassar	8.431	157	1,86%
Santa eugènia	1.561	63	4,04%
Santa margalida	12.485	300	2,40%
Santa maria del camí	7.375	209	2,83%
Santanyí	12.237	270	2,21%
Selva	4.014	110	2,74%
Sencelles	3.290	123	3,74%
Sineu	3.862	134	3,47%
Sóller	13.705	405	2,96%
Son servera	11.568	138	1,19%
Valldemossa	1.969	40	2,03%
Vilafranca de Bonany	3.380	121	3,58%
Menorca	93.397	2.582	2,76%
Alaior	9.065	242	2,67%
Castell, es	7.434	191	2,57%
Ciutadella de Menorca	29.840	885	2,97%
Ferrerries	4.777	136	2,85%
Maó	29.040	838	2,89%
Mercadal, es	5.038	106	2,10%
Migjorn gran, es	1.405	43	3,06%
Sant Lluís	6.798	141	2,07%
Eivissa	147.914	2.355	1,59%
Eivissa	49.783	945	1,90%
Sant Antoni de Portmany	26.306	431	1,64%
Sant Joan de Labritja	6.397	100	1,56%
Sant Josep de sa talaia	27.413	329	1,20%
Santa Eulària del riu	38.015	550	1,45%
Formentera	12.111	178	1,47%
Formentera	12.111	178	1,47%
Illes Balears	1.149.460	25.101	2,03%

Elaboració: Direcció General d'Atenció a la Dependència a partir de les dades del Sistema de Gestió de la Dependència (DISDEP).

NOTA: Per problemes d'interoperabilitat amb el programa nSISAAD de l'IMSERSO, poden existir diferències amb les dades que ofereix aquest organisme.

* Font: Institut Nacional d'Estadística (INE). Padró oficial 2019.

T1_10 SITUACIÓ DEPENDÈNCIA. Prestacions

INFORMACIÓ ACTUAL

Nivell d'agregació: Illa i municipi

Data: abril 2020

Municipi	Servei d'atenció residencial	Centres de dia i nit	Prestacions econòmiques vinculades al servei	Prestació econòmica per a cures a l'entorn familiar	Ajuda a domicili	Servei de Promoció d'Autonomia	Teleassistència	Total prestacions
Mallorca	2.166	1.586	713	12.395	957	5.111	6.575	29.503
Alaró	4	14	1	113	3	40	64	239
Alcúdia	38	11	12	204	0	39	87	391
Algaida	2	21	1	93	24	65	74	280
Andratx	0	9	3	127	0	28	60	227
Ariany	0	4	0	32	5	21	19	81
Artà	18	20	7	109	11	9	70	244
Banyalbufar	1	0	0	4	1	1	1	8
Binissalem	2	5	7	200	8	59	126	407
Búger	0	2	0	28	0	6	10	46
Bunyola	0	10	1	137	0	47	65	260
Calvià	110	37	18	273	13	83	100	634
Campanet	0	7	0	81	0	23	34	145
Campos	14	13	1	180	10	47	81	346
Capdepera	101	25	11	102	7	12	62	320
Consell	6	9	0	74	3	23	34	149
Costitx	1	5	0	28	6	11	18	69
Deià	0	0	0	2	0	1	1	4
Escorca	0	0	0	0	0	0	0	0
Esporles	1	14	0	64	0	20	41	140
Estellencs	0	0	0	2	0	1	0	3
Felanitx	66	27	0	255	14	94	136	592
Fornalutx	0	0	1	12	0	3	1	17
Inca	122	53	17	671	11	182	313	1.369
Lloret de Vistalegre	1	3	0	26	5	13	15	63
Lloseta	2	19	6	156	6	48	93	330
Llubí	1	5	0	49	17	28	35	135
Llucmajor	22	66	3	432	0	127	148	798
Manacor	149	90	44	640	23	162	338	1.446
Mancor de la vall	0	9	1	24	0	6	16	56
Maria de la salut	2	8	1	52	20	26	38	147
Marratxí	113	78	33	470	30	151	206	1.081
Montuïri	77	4	12	61	15	33	47	249
Muro	21	9	3	112	0	42	54	241
Palma de Mallorca	789	771	355	5432	593	2.965	3.165	14.070
Petra	1	7	0	58	16	36	28	146
Pobla, sa	18	26	0	325	14	75	116	574
Pollença	95	19	29	264	0	68	96	571
Porreres	4	4	32	116	4	56	69	285
Puigpunyent	0	1	0	32	2	4	18	57
Salines, ses	2	10	0	71	7	19	36	145
Sant Joan	77	9	20	47	11	36	30	230
Sant Llorenç des cardassar	3	16	3	113	7	26	59	227
Santa eugènia	5	4	0	41	1	18	25	94
Santa margalida	56	17	31	151	0	55	81	391
Santa maria del camí	17	17	3	138	3	47	54	279
Santanyí	75	14	10	133	4	44	38	318
Selva	2	5	0	100	0	28	68	203
Sencelles	19	7	17	56	20	41	46	206
Sineu	1	11	17	79	23	33	50	214
Sóller	125	32	10	214	4	50	80	515
Son servera	2	14	3	99	6	12	55	191
Valldemossa	0	5	0	31	0	13	13	62
Vilafranca de Bonany	1	20	0	82	10	34	61	208
Menorca	282	191	36	1.818	88	416	513	3.344
Alaior	27	23	4	181	9	26	77	347
Castell, es	5	16	1	155	8	34	39	258
Ciutadella de Menorca	125	53	16	645	25	142	195	1.201
Ferrières	24	16	1	95	13	20	48	217
Maó	70	58	1	547	22	145	94	937
Mercadal, es	16	11	4	72	0	13	28	144
Miçjorn gran, es	1	4	0	34	4	10	20	73
Sant lluis	14	10	9	89	7	26	12	167
Eivissa	336	98	21	1.390	70	599	506	3.020
Eivissa	138	32	2	560	26	266	214	1.238
Sant Antoni de Portmany	89	21	0	250	16	102	61	539
Sant Joan de Labritja	4	6	1	68	3	26	27	135
Sant Josep de sa talaia	34	12	0	211	14	79	81	431
Santa Eulària del riu	71	27	18	301	11	126	123	677
Formentera	2	29	0	105	6	25	12	179
Formentera	2	29	0	105	6	25	12	179
Illes Balears	2.786	1.904	770	15.708	1.121	6.151	7.606	36.046

Elaboració: Direcció General d'Atenció a la Dependència a partir de les dades del Sistema de Gestió de la Dependència (DISDEP).

NOTA: Per problemes d'interoperabilitat amb el programa nSISAAD de l'IMSERSO, poden existir diferències amb les dades que ofereix aquest organisme.



T1_11 SITUACIÓ DEPENDÈNCIA. Beneficiaris

INFORMACIÓ ACTUAL

Nivell d'agregació: Illa i municipi

Data: abril 2020

Municipi	Població	Beneficiaris	Percentatge beneficiaris sobre població**
Mallorca	896.038	18.202	2,03%
Alaró	5.572	140	2,51%
Alcúdia	20.241	268	1,32%
Algaida	5.642	142	2,52%
Andratx	11.271	144	1,28%
Ariany	868	45	5,18%
Artà	7.845	159	2,03%
Banyalbufar	515	6	1,17%
Binissalem	8.567	227	2,65%
Búger	1.050	30	2,86%
Bunyola	6.809	155	2,28%
Calvià	50.559	460	0,91%
Campanet	2.640	92	3,48%
Campos	10.862	221	2,03%
Capdepera	11.868	237	2,00%
Consell	4.053	91	2,25%
Costitx	1.288	39	3,03%
Deià	617	3	0,49%
Escorca	212	0	0,00%
Esporles	5.062	82	1,62%
Estellencs	315	3	0,95%
Felanitx	17.780	417	2,35%
Fornalutx	660	13	1,97%
Inca	33.319	889	2,67%
Lloret de Vistalegre	1.372	37	2,70%
Lloseta	5.988	190	3,17%
Llubí	2.273	72	3,17%
Llucmajor	36.914	519	1,41%
Manacor	43.808	953	2,18%
Manacor de la vall	1.509	37	2,45%
Maria de la salut	2.227	76	3,41%
Marratxí	37.193	713	1,92%
Montuiri	2.912	169	5,80%
Muro	7.085	158	2,23%
Palma de Mallorca	416.065	8.182	1,97%
Petra	2.860	78	2,73%
Pobla, sa	13.475	379	2,81%
Pollença	16.283	412	2,53%
Porreres	5.502	166	3,02%
Puigpunyent	2.012	35	1,74%
Salines, ses	4.960	93	1,88%
Sant Joan	2.108	163	7,73%
Sant Llorenç des cardassar	8.431	147	1,74%
Santa eugènia	1.561	56	3,59%
Santa margalida	12.485	269	2,15%
Santa maria del camí	7.375	187	2,54%
Santanyí	12.237	239	1,95%
Selva	4.014	108	2,69%
Sencelles	3.290	122	3,71%
Sineu	3.862	124	3,21%
Sóller	13.705	376	2,74%
Son servera	11.568	124	1,07%
Valldemossa	1.969	39	1,98%
Vilafranca de Bonany	3.380	116	3,43%
Menorca	93.397	2.347	2,51%
Alaior	9.065	234	2,58%
Castell, es	7.434	178	2,39%
Ciutadella de Menorca	29.840	833	2,79%
Ferrieres	4.777	135	2,83%
Maó	29.040	702	2,42%
Mercadal, es	5.038	100	1,98%
Migjorn gran, es	1.405	41	2,92%
Sant lluis	6.798	124	1,82%
Eivissa	147.914	2.017	1,36%
Eivissa	49.783	807	1,62%
Sant Antoni de Portmany	26.306	389	1,48%
Sant Joan de Labritja	6.397	84	1,31%
Sant Josep de sa talaia	27.413	282	1,03%
Santa Eulària del riu	38.015	455	1,20%
Formentera	12.111	146	1,21%
Formentera	12.111	146	1,21%
Illes Balears	1.149.460	22.712	1,98%

Elaboració: Direcció General d'Atenció a la Dependència a partir de les dades del Sistema de Gestió de la Dependència (DISDEF).

NOTA: Per problemes d'interoperabilitat amb el programa nSISAAD de l'IMSERSO, poden existir diferències amb les dades que ofereix aquest organisme.

* Font: Institut Nacional d'Estadística (INE). Padró oficial 2019.