

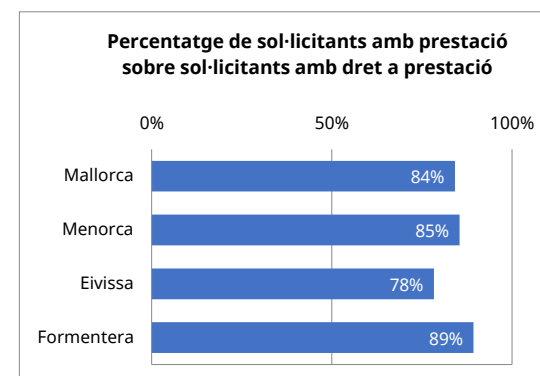
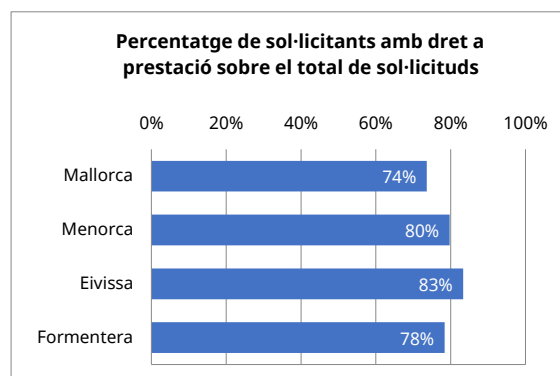
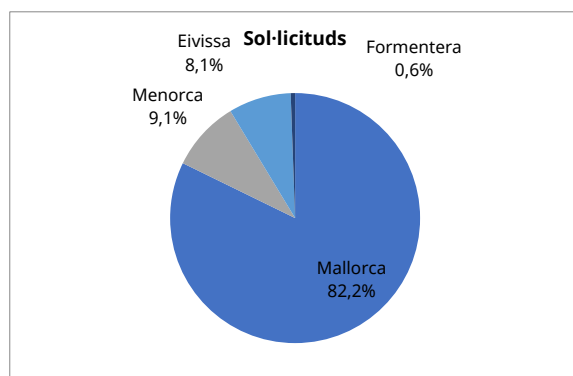
T1_01 SITUACIÓ DEPENDÈNCIA.

INFORMACIÓ HISTÒRICA ACUMULADA

Nivell d'agregació: Illa

Data: març 2020

Illla	Sol·licituds	Sol·licitants amb dictàmens	Sol·licitants amb dret a prestació	Sol·licitants amb PIA acordat	Sol·licitants amb prestació
Mallorca	62.420	55.426	45.948	42.658	38.685
Menorca	6.916	6.344	5.514	4.930	4.712
Eivissa	6.140	5.641	5.118	4.542	4.010
Formentera	430	390	337	326	301
Illes Balears	75.906	67.801	56.917	52.456	47.708



Elaboració: Direcció General d'Atenció a la Dependència a partir de les dades del Sistema de Gestió de la Dependència (DISDEP).

NOTA: Per problemes d'interoperabilitat amb el programa nSISAAD de l'IMSERSO, poden existir diferències amb les dades que ofereix aquest organisme.

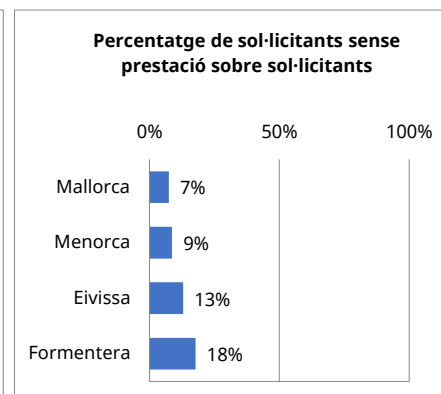
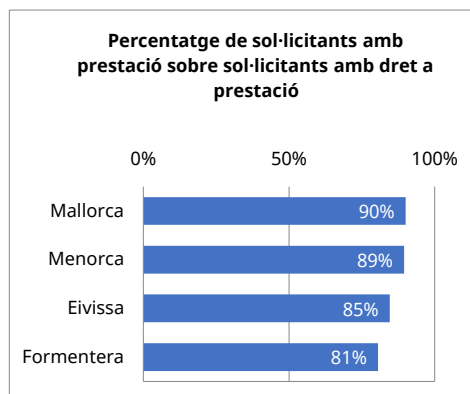
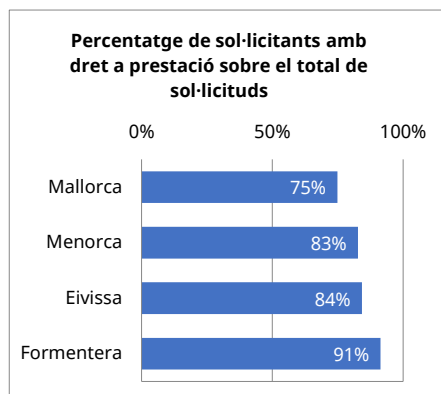
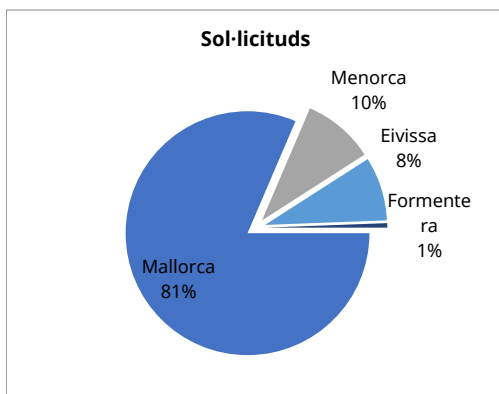
T1_02 SITUACIÓ DEPENDÈNCIA.

INFORMACIÓ ACTUAL

Nivell d'agregació: Illa

Data: març 2020

Illla	Sol·licituds	Sol·licitants amb dictàmens	Sol·licitants amb dret a prestació	Sol·licitants amb prestació	Sol·licitants amb dret sense prestació
Mallorca	27.041	25.771	20.240	18.231	2.009
Menorca	3.152	3.026	2.607	2.333	274
Eivissa	2.815	2.725	2.372	2.007	365
Formentera	197	180	180	145	35
illes Balears	33.205	31.702	25.399	22.716	2.683



Elaboració: Direcció General d'Atenció a la Dependència a partir de les dades del Sistema de Gestió de la Dependència (DISDEP).

NOTA: Per problemes d'interoperabilitat amb el programa nSISAAD de l'IMSERSO, poden existir diferències amb les dades que ofereix aquest organisme.



T1_03 SITUACIÓ DEPENDÈNCIA.

INFORMACIÓ ACTUAL

Nivell d'agregació: Illa i municipi

Data: març 2020

Municipi	Sol·licituds	Sol·licitants amb dictàmen	Sol·licitants amb dret a prestació	Sol·licitants amb prestació	En tràmit
Mallorca	27.041	25.771	20.240	18.231	3.279
Alaró	193	185	151	142	17
Alcúdia	387	367	298	268	50
Algaida	201	184	149	142	24
Andratx	234	219	160	144	31
Ariany	63	60	46	42	7
Artà	218	202	170	161	25
Banyalbufar	11	11	9	7	2
Binissalem	313	308	243	227	21
Búger	44	41	32	30	5
Bunyola	213	203	166	152	24
Calvià	722	680	542	472	112
Campanet	112	110	96	92	6
Campos	331	317	251	225	40
Capdepera	336	325	268	240	39
Consell	130	120	97	93	14
Costitx	63	58	47	40	12
Deià	6	5	3	3	1
Escorca	0	0	0	0	0
Esporles	122	120	92	85	9
Estellencs	9	8	5	3	3
Felanitx	642	609	494	409	118
Fornalutx	16	15	13	13	1
Inca	1.260	1.181	987	893	173
Lloret de Vistalegre	57	54	39	34	8
Lloseta	259	243	196	188	24
Llubí	99	95	74	73	5
Llucmajor	882	815	587	514	140
Manacor	1.315	1.241	1.035	939	170
Mancor de la vall	45	45	37	35	2
Maria de la salut	110	98	82	77	17
Marratxí	944	887	795	707	145
Montuiri	212	203	189	174	24
Muro	242	214	177	159	46
Palma de Mallorca	12.813	12.356	9.152	8.215	1.394
Petra	111	104	84	79	12
Pobla, sa	560	533	430	378	79
Pollença	551	517	451	407	78
Porreres	208	200	176	167	17
Puigpunyent	47	44	36	34	5
Salines, ses	153	143	110	95	25
Sant Joan	209	202	182	165	24
Sant Llorenç des cardassar	196	184	156	143	25
Santa eugènia	76	73	62	53	12
Santa margalida	356	342	307	270	51
Santa maria del camí	277	259	211	187	42
Santanyí	341	326	280	248	47
Selva	142	132	111	109	12
Sencelles	143	138	122	121	6
Sineu	177	165	136	125	23
Sóller	505	477	407	373	62
Son servera	172	151	136	123	34
Valldemossa	57	54	40	40	3
Vilafranca de Bonany	156	148	121	116	13
Menorca	3.152	3.026	2.607	2.333	400
Alaior	305	288	247	233	31
Castell, es	243	224	193	180	32
Ciutadella de Menorca	1.024	998	892	830	88
Ferrieres	164	162	138	136	4
Maó	1.051	1.008	842	683	202
Mercadal, es	127	124	110	104	9
Miçjorn gran, es	58	52	43	41	8
Sant lluis	180	170	142	126	26
Eivissa	2.815	2.725	2.372	2.007	455
Eivissa	1.150	1.120	952	804	178
Sant Antoni de Portmany	503	482	431	389	63
Sant Joan de Labritja	117	115	101	84	19
Sant Josep de sa talaia	393	377	331	277	70
Santa Eulària del riu	652	631	557	453	125
Formentera	197	180	180	145	52
Formentera	197	180	180	145	52
Illes Balears	33.205	31.702	25.381	22.716	4.168

Elaboració: Direcció General d'Atenció a la Dependència a partir de les dades del Sistema de Gestió de la Dependència (DISDEP).

NOTA: Per problemes d'interoperabilitat amb el programa nSISAAD de l'IMSERSO, poden existir diferències amb les dades que ofereix aquest organisme.



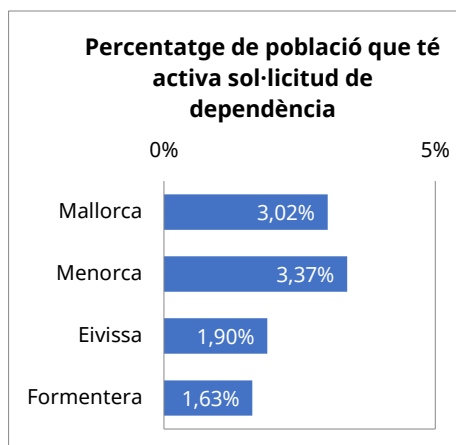
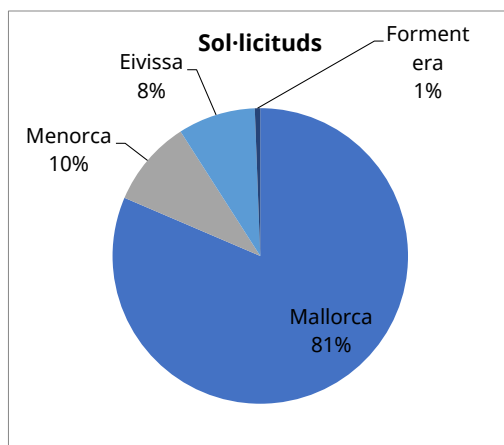
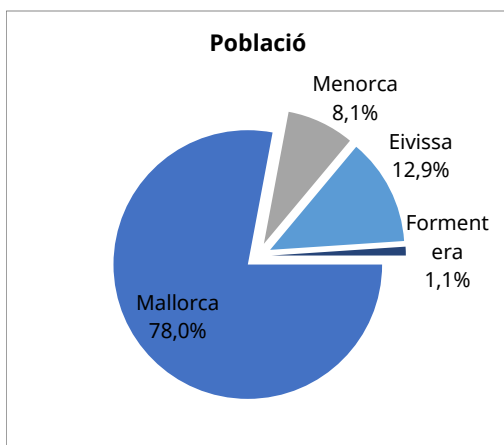
T1_04 SITUACIÓ DEPENDÈNCIA PER ILLES. Relació entre població i sol·licituds

INFORMACIÓ ACTUAL

Nivell d'agregació: Illa

Data: març 2020

Illla	Població*	Sol·licituds	%
Mallorca	896.038	27.041	3,02%
Menorca	93.397	3.152	3,37%
Eivissa	147.914	2.815	1,90%
Formentera	12.111	197	1,63%
Illes Balears	1.149.460	33.205	2,89%



Elaboració: Direcció General d'Atenció a la Dependència a partir de les dades del Sistema de Gestió de la Dependència (DISDEP).

NOTA: Per problemes d'interoperabilitat amb el programa nSISAAD de l'IMSERSO, poden existir diferències amb les dades que ofereix aquest organisme.

* Font: Institut Nacional d'Estadística (INE). Padró oficial 2019.



T1_05 SITUACIÓ DEPENDÈNCIA PER ILLA I MUNICIPI

INFORMACIÓ ACTUAL

Nivell d'agregació: Illa i municipi

Data: març 2020

Municipi	Població*	Sol·licituds	%**
Mallorca	896.038	27.041	3,02%
Alaró	5.572	193	3,46%
Alcúdia	20.241	387	1,91%
Algaida	5.642	201	3,56%
Andratx	11.271	234	2,08%
Ariany	868	63	7,26%
Artà	7.845	218	2,78%
Banyalbufar	515	11	2,14%
Binissalem	8.567	313	3,65%
Búger	1.050	44	4,19%
Bunyola	6.809	213	3,13%
Calvià	50.559	722	1,43%
Campanet	2.640	112	4,24%
Campos	10.862	331	3,05%
Capdepera	11.868	336	2,83%
Consell	4.053	130	3,21%
Costitx	1.288	63	4,89%
Deià	617	6	0,97%
Escorca	212	0	0,00%
Esporles	5.062	122	2,41%
Estellencs	315	9	2,86%
Felanitx	17.780	642	3,61%
Fornalutx	660	16	2,42%
Inca	33.319	1.260	3,78%
Lloret de Vistalegre	1.372	57	4,15%
Lloseta	5.988	259	4,33%
Llubí	2.273	99	4,36%
Llucmajor	36.914	882	2,39%
Manacor	43.808	1.315	3,00%
Mancor de la vall	1.509	45	2,98%
Maria de la salut	2.227	110	4,94%
Marratxí	37.193	944	2,54%
Montuïri	2.912	212	7,28%
Muro	7.085	242	3,42%
Palma de Mallorca	416.065	12.813	3,08%
Petra	2.860	111	3,88%
Pobla, sa	13.475	560	4,16%
Pollença	16.283	551	3,38%
Porres	5.502	208	3,78%
Puigpunyent	2.012	47	2,34%
Salines, ses	4.960	153	3,08%
Sant Joan	2.108	209	9,91%
Sant Llorenç des cardassar	8.431	196	2,32%
Santa eugènia	1.561	76	4,87%
Santa margalida	12.485	356	2,85%
Santa maria del camí	7.375	277	3,76%
Santanyi	12.237	341	2,79%
Selva	4.014	142	3,54%
Sencelles	3.290	143	4,35%
Sineu	3.862	177	4,58%
Sóller	13.705	505	3,68%
Son servera	11.568	172	1,49%
Valldemossa	1.969	57	2,89%
Vilafranca de Bonany	3.380	156	4,62%
Menorca	93.397	3.152	3,37%
Alaior	9.065	305	3,36%
Castell, es	7.434	243	3,27%
Ciutadella de Menorca	29.840	1.024	3,43%
Ferrieres	4.777	164	3,43%
Maó	29.040	1.051	3,62%
Mercadal, es	5.038	127	2,52%
Miçorn gran, es	1.405	58	4,13%
Sant Lluís	6.798	180	2,65%
Eivissa	147.914	2.815	1,90%
Eivissa	49.783	1.150	2,31%
Sant Antoni de Portmany	26.306	503	1,91%
Sant Joan de Labritja	6.397	117	1,83%
Sant Josep de sa talaia	27.413	393	1,43%
Santa Eulària del riu	38.015	652	1,72%
Formentera	12.111	197	1,63%
Formentera	12.111	197	1,63%
Illes Balears	1.149.460	33.205	2,89%

Elaboració: Direcció General d'Atenció a la Dependència a partir de les dades del Sistema de Gestió de la Dependència (DISDEP).

NOTA: Per problemes d'interoperabilitat amb el programa nSISAAD de l'IMSERSO, poden existir diferències amb les dades que ofereix aquest organisme.

* Font: Institut Nacional d'Estadística (INE). Padró oficial 2019.



G CONSELLERIA
O AFERS SOCIALS
I ESPORTS
B DIRECCIÓ GENERAL
/ ATENCIÓ
DEPENDÈNCIA

T1_06 SITUACIÓ DEPENDÈNCIA. Perfil del sol·licitant

INFORMACIÓ ACTUAL

Nivell d'agregació: Illa

Data: març 2020

	de 0 a 2 anys	de 03 a 18 anys	de 19 a 30 anys	de 31 a 45 anys	de 46 a 54 anys	de 55 a 64 anys	de 65 a 79 anys	80 i més anys	Total
Mallorca	225	1.363	927	1.271	1.232	1.940	6.142	13.941	27.041
Dona	104	479	351	547	574	991	3.579	10.033	16.658
Home	121	884	576	724	658	949	2.563	3.908	10.383
Menorca	9	134	76	154	138	252	716	1.673	3.152
Dona	2	55	28	67	55	137	463	1.189	1.996
Home	7	79	48	87	83	115	253	484	1.156
Eivissa	11	159	80	135	112	192	675	1.451	2.815
Dona	6	57	36	53	53	90	375	997	1.667
Home	5	102	44	82	59	102	300	454	1.148
Formentera	1	14	4	7	10	17	38	106	197
Dona	1	5	1	1	3	7	20	72	110
Home	-	9	3	6	7	10	18	34	87
ILLES BALEARS	246	1.670	1.087	1.567	1.492	2.401	7.571	17.171	33.205
Dona	113	596	416	668	685	1.225	4.437	12.291	20.431
Home	133	1.074	671	899	807	1.176	3.134	4.880	12.774

Elaboració: Direcció General d'Atenció a la Dependència a partir de les dades del Sistema de Gestió de la Dependència (DISDEP).

NOTA: Per problemes d'interoperabilitat amb el programa nSISAAD de l'IMSERSO, poden existir diferències amb les dades que ofereix aquest organisme.



T1_07 SITUACIÓ DEPENDÈNCIA PER ILLES. Dictàmens

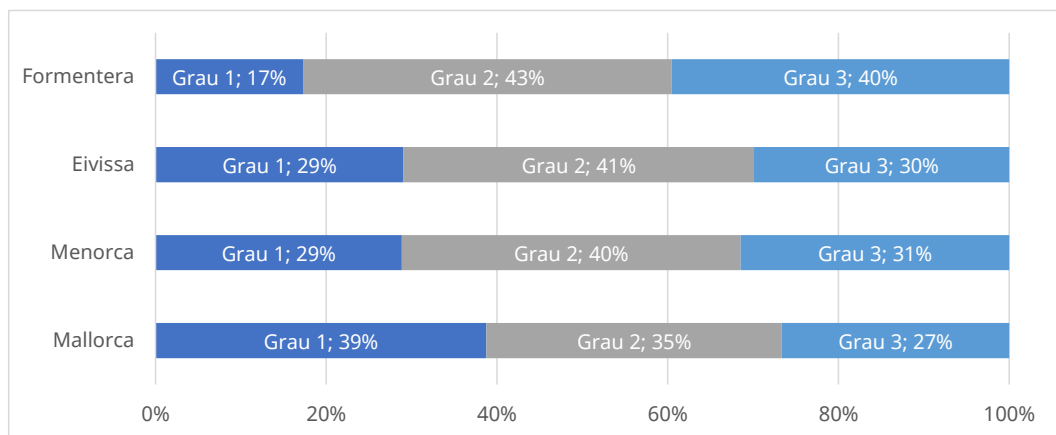
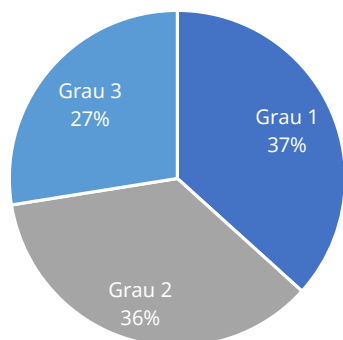
INFORMACIÓ ACTUAL

Nivell d'agregació: Illa

Data: març 2020

Illa	SENSE GRAU	GRAU I		GRAU II		GRAU III		TOTAL SOL·LICITANTS AMB DRET A PRESTACIÓ			
		N1	N2	N1	N2	N1	N2	(GIII + GII + GI)			
Mallorca	5.531	6.974	458	414	5.717	788	498	4.354	669	368	20.240
Menorca	419	690	27	35	845	115	75	695	85	40	2.607
Eivissa	353	614	40	35	769	112	93	585	92	32	2.372
Formentera	18	25	0	3	64	3	3	58	5	1	162
Illes Balears	6.321	8.303	525	487	7.395	1.018	669	5.692	851	441	25.381

Graus Dependència Sol·licitants amb Dret



Elaboració: Direcció General d'Atenció a la Dependència a partir de les dades del Sistema de Gestió de la Dependència (DISDEP).

NOTA: Per problemes d'interoperabilitat amb el programa nSISAAD de l'IMSERSO, poden existir diferències amb les dades que ofereix aquest organisme.

T1_08 SITUACIÓ DEPENDÈNCIA. Dictàmens

INFORMACIÓ ACTUAL

Nivell d'agregació: Illa i municipi

Data: març 2020

Municipi	SENSE GRAU	GRAU I		GRAU II		GRAU III		TOTAL SOL·LICITANTS AMB DRET A PRESTACIÓ (GIII + GII + GI)			
		N1	N2	N1	N2	N1	N2				
Mallorca	5.531	6.974	458	414	5.717	788	498	4.354	669	368	20.240
Alaró	34	54	2	4	51	4	4	26	5	1	151
Alcúdia	69	95	5	3	79	13	7	72	14	10	298
Algaida	35	74	4	2	40	4	1	20	4	0	149
Andratx	59	53	2	2	52	7	0	37	4	3	160
Ariany	14	23	0	1	18	1	0	3	0	0	46
Artà	32	65	5	7	45	7	3	37	1	0	170
Banyalbufar	2	1	0	0	7	0	0	0	1	0	9
Binissalem	65	92	11	2	70	5	6	38	14	5	243
Búger	9	10	1	1	6	3	3	5	3	0	32
Bunyola	37	56	2	2	61	6	0	33	5	1	166
Calvià	138	148	17	14	133	30	15	148	25	12	542
Campanet	14	28	1	3	37	5	3	15	4	0	96
Campos	66	96	7	6	67	12	9	48	5	1	251
Capdepera	57	61	5	3	73	12	3	99	10	2	268
Consell	23	36	3	2	30	1	9	11	2	3	97
Costitx	11	15	0	1	20	2	1	6	1	1	47
Deià	2	1	0	0	1	0	0	1	0	0	3
Escorca	0	0	0	0	0	0	0	0	0	0	0
Esporles	28	37	4	2	27	1	2	16	2	1	92
Estellencs	3	3	0	0	0	0	0	2	0	0	5
Felanitx	115	173	12	6	142	24	14	99	14	10	494
Fornalutx	2	3	0	0	7	0	0	1	2	0	13
Inca	194	318	20	18	282	39	34	215	47	14	987
Lloret de Vistalegre	15	14	0	2	11	4	1	6	1	0	39
Lloseta	47	70	6	3	65	8	7	27	8	2	196
Liubí	21	27	1	1	24	2	1	14	3	1	74
Llucmajor	228	219	14	12	167	27	17	103	17	11	587
Manacor	206	366	23	25	278	40	32	226	28	17	1.035
Mancor de la vall	8	11	0	0	15	0	2	9	0	0	37
Maria de la salut	16	30	0	1	31	1	2	15	2	0	82
Marratxí	92	243	6	15	228	44	25	181	34	19	795
Montuïri	14	39	1	1	56	6	3	76	5	2	189
Muro	37	56	2	3	48	3	3	54	4	4	177
Palma de Mallorca	3204	3372	249	209	2495	335	211	1810	272	199	9.152
Petra	20	33	0	2	33	1	0	12	3	0	84
Pobla, sa	103	118	11	14	147	23	8	79	24	6	430
Pollença	66	146	4	6	122	14	11	132	14	2	451
Porreres	24	52	3	1	59	4	3	46	6	2	176
Puigpunyent	8	18	0	1	10	1	0	6	0	0	36
Salines, ses	33	49	2	0	24	4	3	23	2	3	110
Sant Joan	20	36	0	1	53	10	3	74	5	0	182
Sant Llorenç des cardassar	28	55	7	6	46	7	2	25	6	2	156
Santa eugènia	11	23	0	1	25	5	1	3	2	2	62
Santa margalida	35	83	2	5	85	13	12	89	11	7	307
Santa maria del camí	48	68	3	1	64	10	5	48	8	4	211
Santanyí	46	71	7	4	74	10	8	91	7	8	280
Selva	21	42	1	1	28	7	4	19	7	2	111
Sencelles	16	36	2	1	33	5	6	21	13	5	122
Sineu	29	38	0	0	49	2	0	42	5	0	136
Sóller	70	105	7	9	112	11	7	142	12	2	407
Son servera	15	54	1	5	39	4	6	18	7	2	136
Valldemossa	14	21	1	2	14	1	0	1	0	0	40
Vilafranca de Bonany	27	37	4	3	34	10	1	30	0	2	121
Menorca	419	690	27	35	845	115	75	695	85	40	2.607
Alaior	41	56	2	0	93	10	4	69	6	7	247
Castell, es	31	60	1	6	68	13	4	33	6	2	193
Ciutadella de Menorca	106	239	6	8	279	24	19	280	27	10	892
Ferrières	24	31	0	2	53	8	4	33	7	0	138
Maó	166	232	16	14	257	47	29	202	28	17	842
Mercadal, es	14	19	0	2	38	5	4	35	4	3	110
Migjorn gran, es	9	16	0	0	14	2	7	3	1	0	43
Sant lluis	28	37	2	3	43	6	4	40	6	1	142
Eivissa	353	614	40	35	769	112	93	585	92	32	2.372
Eivissa	168	263	19	13	299	45	44	224	36	9	952
Sant Antoni de Portmany	51	115	3	4	137	23	16	109	16	8	431
Sant Joan de Labritja	14	20	3	3	37	5	2	28	3		101
Sant Josep de sa talaia	46	81	8	9	102	17	18	72	16	8	331
Santa Eulària del riu	74	135	7	6	194	22	13	152	21	7	557
Formentera	18	25	0	3	64	3	3	58	5	1	162
Formentera	18	25	0	3	64	3	3	58	5	1	180
Illes Balears	6.321	8.303	525	487	7.395	1.018	669	5.692	851	441	25.381

Elaboració: Direcció General d'Atenció a la Dependència a partir de les dades del Sistema de Gestió de la Dependència (DISDEP).

NOTA: Per problemes d'interoperabilitat amb el programa nSISAAD de l'IMRSO, poden existir diferències amb les dades que ofereix aquest organisme.



T1_09 SITUACIÓ DEPENDÈNCIA. Dictàmens

INFORMACIÓ ACTUAL

Nivell d'agregació: Illa i municipi

Data: març 2020

Municipi	Població*	Sol·licitants amb dret a prestació	% persones sol·licitants amb dret sobre població**
Mallorca	896.038	20.240	2,26%
Alaró	5.572	151	2,71%
Alcúdia	20.241	298	1,47%
Algaida	5.642	149	2,64%
Andratx	11.271	160	1,42%
Ariany	868	46	5,30%
Artà	7.845	170	2,17%
Banyalbufar	515	9	1,75%
Binissalem	8.567	243	2,84%
Búger	1.050	32	3,05%
Bunyola	6.809	166	2,44%
Calvià	50.559	542	1,07%
Campanet	2.640	96	3,64%
Campos	10.862	251	2,31%
Capdepera	11.868	268	2,26%
Consell	4.053	97	2,39%
Costitx	1.288	47	3,65%
Deià	617	3	0,49%
Escorca	212	0	0,00%
Esporles	5.062	92	1,82%
Estellencs	315	5	1,59%
Felanitx	17.780	494	2,78%
Fornalutx	660	13	1,97%
Inca	33.319	987	2,96%
Lloret de Vistalegre	1.372	39	2,84%
Lloseta	5.988	196	3,27%
Llubí	2.273	74	3,26%
Llucmajor	36.914	587	1,59%
Manacor	43.808	1.035	2,36%
Manacor de la vall	1.509	37	2,45%
Maria de la salut	2.227	82	3,68%
Marratxí	37.193	795	2,14%
Montuïri	2.912	189	6,49%
Muro	7.085	177	2,50%
Palma de Mallorca	416.065	9.152	2,20%
Petra	2.860	84	2,94%
Pobla, sa	13.475	430	3,19%
Pollença	16.283	451	2,77%
Porres	5.502	176	3,20%
Puigpunyent	2.012	36	1,79%
Salines, ses	4.960	110	2,22%
Sant Joan	2.108	182	8,63%
Sant Llorenç des cardassar	8.431	156	1,85%
Santa eugènia	1.561	62	3,97%
Santa margalida	12.485	307	2,46%
Santa maria del camí	7.375	211	2,86%
Santanyí	12.237	280	2,29%
Selva	4.014	111	2,77%
Sencelles	3.290	122	3,71%
Sineu	3.862	136	3,52%
Sóller	13.705	407	2,97%
Son servera	11.568	136	1,18%
Valldemossa	1.969	40	2,03%
Vilafranca de Bonany	3.380	121	3,58%
Menorca	93.397	2.607	2,79%
Alaior	9.065	247	2,72%
Castell, es	7.434	193	2,60%
Ciutadella de Menorca	29.840	892	2,99%
Ferrerries	4.777	138	2,89%
Maó	29.040	842	2,90%
Mercadal, es	5.038	110	2,18%
Miçjorn gran, es	1.405	43	3,06%
Sant Lluís	6.798	142	2,09%
Eivissa	147.914	2.372	1,60%
Eivissa	49.783	952	1,91%
Sant Antoni de Portmany	26.306	431	1,64%
Sant Joan de Labritja	6.397	101	1,58%
Sant Josep de sa talaia	27.413	331	1,21%
Santa Eulària del riu	38.015	557	1,47%
Formentera	12.111	180	1,49%
Formentera	12.111	180	1,49%
Illes Balears	1.149.460	25.381	2,03%

Elaboració: Direcció General d'Atenció a la Dependència a partir de les dades del Sistema de Gestió de la Dependència (DISDEP).

NOTA: Per problemes d'interoperabilitat amb el programa nSISAAD de l'IMSERSO, poden existir diferències amb les dades que ofereix aquest organisme.

* Font: Institut Nacional d'Estadística (INE). Padró oficial 2019.

T1_10 SITUACIÓ DEPENDÈNCIA. Prestacions

INFORMACIÓ ACTUAL

Nivell d'agregació: Illa i municipi

Data: març 2020

Municipi	Servei d'atenció residencial	Centres de dia i nit	Prestacions econòmiques vinculades al servei	Prestació econòmica per a cures a l'entorn familiar	Ajuda a domicili	Servei de Promoció d'Autonomia	Teleassistència	Total prestacions
Mallorca	2.167	1.599	720	11.993	933	5.174	6.501	29.087
Alaró	4	14	2	115	3	40	63	241
Alcúdia	38	11	8	200	0	40	86	383
Algaida	2	22	1	90	24	67	73	279
Andratx	0	10	5	123	0	28	61	227
Ariany	0	4	0	30	5	21	17	77
Artà	18	20	7	107	11	9	69	241
Banyalbufar	1	0	0	4	2	1	1	9
Binissalem	2	5	7	200	8	60	121	403
Búger	0	2	0	26	0	6	10	44
Bunyola	0	10	1	131	0	47	64	253
Calvià	110	36	21	270	13	83	100	633
Campanet	0	7	0	76	0	23	34	140
Campos	14	13	1	180	10	49	82	349
Capdepera	101	25	11	98	8	12	60	315
Consell	6	9	0	73	3	24	36	151
Costitx	1	4	0	28	6	11	16	66
Deià	0	0	0	2	0	1	1	4
Escorca	0	0	0	0	0	0	0	0
Esporles	1	14	0	67	0	21	42	145
Estellencs	0	0	0	2	0	1	0	3
Felanitx	66	27	0	248	14	96	125	576
Fornalutx	0	0	1	12	0	3	1	17
Inca	122	53	14	659	11	184	313	1.356
Lloret de Vistalegre	1	3	0	24	5	13	13	59
Lloseta	2	19	5	151	6	48	93	324
Llubí	1	5	0	48	17	30	36	137
Llucmajor	22	66	3	412	0	128	146	777
Manacor	149	90	41	615	6	164	329	1.394
Mancor de la vall	0	9	1	24	0	6	14	54
Maria de la salut	2	8	1	48	20	27	36	142
Marratxí	111	78	34	449	28	155	198	1.053
Montuïri	77	4	14	54	15	34	47	245
Muro	21	9	3	111	0	42	52	238
Palma de Mallorca	792	778	367	5242	584	2.999	3.156	13.918
Petra	1	7	0	59	16	37	28	148
Pobla, sa	18	27	0	307	14	75	113	554
Pollença	95	19	28	257	0	68	93	560
Porreres	4	4	33	108	4	57	67	277
Puigpunyent	0	1	0	30	2	4	18	55
Salines, ses	2	10	0	71	7	20	36	146
Sant Joan	77	11	18	46	12	36	31	231
Sant Llorenç des cardassar	3	17	3	108	7	26	56	220
Santa eugènia	5	4	0	36	1	18	24	88
Santa margalida	56	18	28	149	0	55	80	386
Santa maria del camí	17	17	3	136	3	48	56	280
Santanyí	75	14	11	129	4	44	37	314
Selva	2	5	0	96	0	28	67	198
Sencelles	19	7	18	51	20	41	44	200
Sineu	1	11	17	76	23	34	50	212
Sóller	125	32	11	211	4	51	79	513
Son servera	2	14	2	96	6	12	52	184
Valldemossa	0	5	0	30	0	13	14	62
Vilafranca de Bonany	1	21	0	78	11	34	61	206
Menorca	281	195	36	1.764	81	417	496	3.270
Alaior	27	23	4	169	7	26	75	331
Castell, es	5	17	1	156	8	34	39	260
Ciutadella de Menorca	124	53	16	635	26	142	186	1.182
Ferrières	24	17	1	91	11	20	47	211
Maó	70	59	1	523	20	146	91	910
Mercadal, es	16	11	4	70	0	13	28	142
Miçorn gran, es	1	4	0	33	4	10	19	71
Sant Lluís	14	11	9	87	5	26	11	163
Eivissa	336	98	23	1.332	70	610	492	2.961
Eivissa	138	32	3	538	25	270	211	1.217
Sant Antoni de Portmany	89	21	0	243	15	102	59	529
Sant Joan de Labritja	4	6	2	67	3	27	25	134
Sant Josep de sa talaia	34	12	0	204	14	81	78	423
Santa Eulària del riu	71	27	18	280	13	130	119	658
Formentera	2	29	0	104	5	25	10	175
Formentera	2	29	0	104	5	25	10	175
Illes Balears	2.786	1.921	779	15.193	1.089	6.226	7.499	35.493

Elaboració: Direcció General d'Atenció a la Dependència a partir de les dades del Sistema de Gestió de la Dependència (DISDEP).

NOTA: Per problemes d'interoperabilitat amb el programa nSISAAD de l'IMSERSO, poden existir diferències amb les dades que ofereix aquest organisme.



T1_11 SITUACIÓ DEPENDÈNCIA. Beneficiaris

INFORMACIÓ ACTUAL

Nivell d'agregació: Illa i municipi

Data: març 2020

Municipi	Població	Beneficiaris	Percentatge beneficiaris sobre població**
Mallorca	896.038	18.231	2,03%
Alaró	5.572	142	2,55%
Alcúdia	20.241	268	1,32%
Algaida	5.642	142	2,52%
Andratx	11.271	144	1,28%
Ariany	868	42	4,84%
Artà	7.845	161	2,05%
Banyalbufar	515	7	1,36%
Binissalem	8.567	227	2,65%
Búger	1.050	30	2,86%
Bunyola	6.809	152	2,23%
Calvià	50.559	472	0,93%
Campanet	2.640	92	3,48%
Campos	10.862	225	2,07%
Capdepera	11.868	240	2,02%
Consell	4.053	93	2,29%
Costitx	1.288	40	3,11%
Deià	617	3	0,49%
Escorca	212	0	0,00%
Esporles	5.062	85	1,68%
Estellencs	315	3	0,95%
Felanitx	17.780	409	2,30%
Fornalutx	660	13	1,97%
Inca	33.319	893	2,68%
Lloret de Vistalegre	1.372	34	2,48%
Lloseta	5.988	188	3,14%
Llubí	2.273	73	3,21%
Llucmajor	36.914	514	1,39%
Manacor	43.808	939	2,14%
Manacor de la vall	1.509	35	2,32%
Maria de la salut	2.227	77	3,46%
Marratxí	37.193	707	1,90%
Montuiri	2.912	174	5,98%
Muro	7.085	159	2,24%
Palma de Mallorca	416.065	8.215	1,97%
Petra	2.860	79	2,76%
Pobla, sa	13.475	378	2,81%
Pollença	16.283	407	2,50%
Porreres	5.502	167	3,04%
Puigpunyent	2.012	34	1,69%
Salines, ses	4.960	95	1,92%
Sant Joan	2.108	165	7,83%
Sant Llorenç des cardassar	8.431	143	1,70%
Santa eugènia	1.561	53	3,40%
Santa margalida	12.485	270	2,16%
Santa maria del camí	7.375	187	2,54%
Santanyí	12.237	248	2,03%
Selva	4.014	109	2,72%
Sencelles	3.290	121	3,68%
Sineu	3.862	125	3,24%
Sóller	13.705	373	2,72%
Son servera	11.568	123	1,06%
Valldemossa	1.969	40	2,03%
Vilafranca de Bonany	3.380	116	3,43%
Menorca	93.397	2.333	2,50%
Alaior	9.065	233	2,57%
Castell, es	7.434	180	2,42%
Ciutadella de Menorca	29.840	830	2,78%
Ferrieres	4.777	136	2,85%
Maó	29.040	683	2,35%
Mercadal, es	5.038	104	2,06%
Migjorn gran, es	1.405	41	2,92%
Sant lluis	6.798	126	1,85%
Eivissa	147.914	2.007	1,36%
Eivissa	49.783	804	1,62%
Sant Antoni de Portmany	26.306	389	1,48%
Sant Joan de Labritja	6.397	84	1,31%
Sant Josep de sa talaia	27.413	277	1,01%
Santa Eulària del riu	38.015	453	1,19%
Formentera	12.111	145	1,20%
Formentera	12.111	145	1,20%
Illes Balears	1.149.460	22.716	1,98%

Elaboració: Direcció General d'Atenció a la Dependència a partir de les dades del Sistema de Gestió de la Dependència (DISDEF).

NOTA: Per problemes d'interoperabilitat amb el programa nSISAAD de l'IMSERSO, poden existir diferències amb les dades que ofereix aquest organisme.

* Font: Institut Nacional d'Estadística (INE). Padró oficial 2019.