

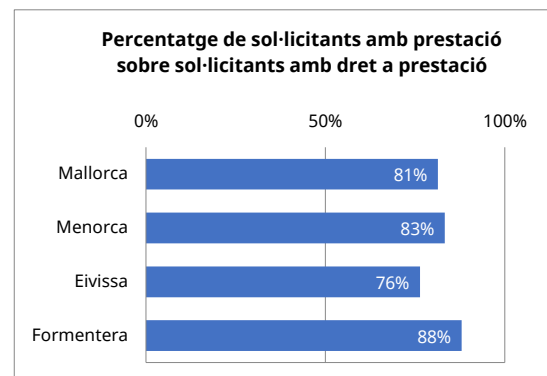
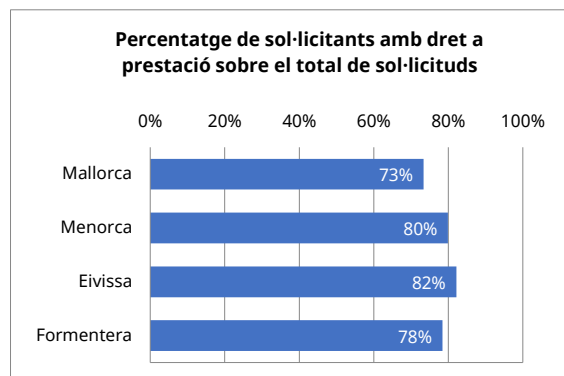
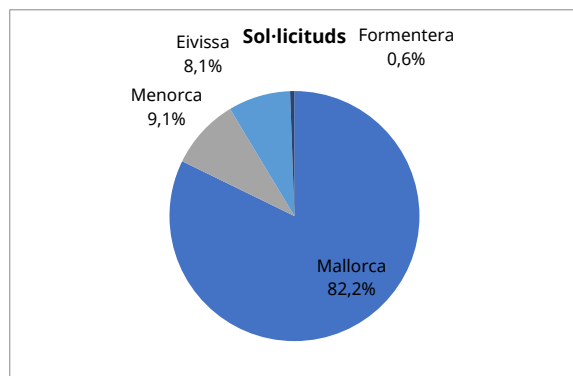
T1_01 SITUACIÓ DEPENDÈNCIA.

INFORMACIÓ HISTÒRICA ACUMULADA

Nivell d'agregació: Illa

Data: setembre 2019

Illà	Sol·licituds	Sol·licitants amb dictàmens	Sol·licitants amb dret a prestació	Sol·licitants amb PIA acordat	Sol·licitants amb prestació
Mallorca	60.219	53.534	44.173	40.393	35.950
Menorca	6.698	6.171	5.352	4.675	4.458
Eivissa	5.902	5.389	4.849	4.270	3.703
Formentera	413	379	324	310	285
Illes Balears	73.232	65.473	54.698	49.648	44.396



Elaboració: Direcció General d'Atenció a la Dependència a partir de les dades del Sistema de Gestió de la Dependència (DISDEP).

NOTA: Degut a problemes d'interoperabilitat amb el programa nSISAAD d'IMSERSO, poden existir diferències amb les dades que ofereix aquest organisme.

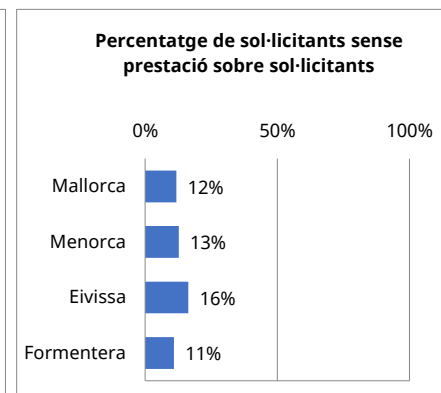
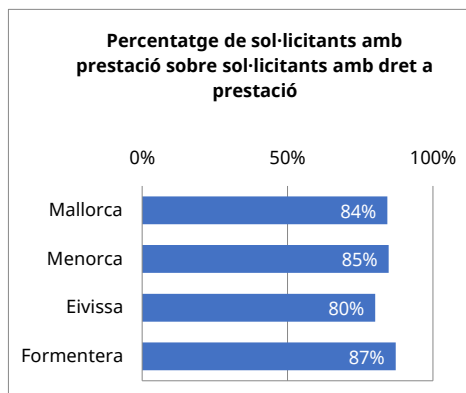
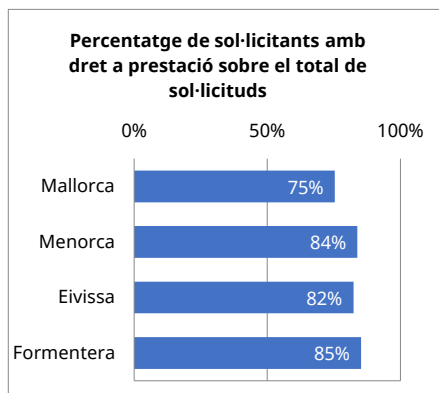
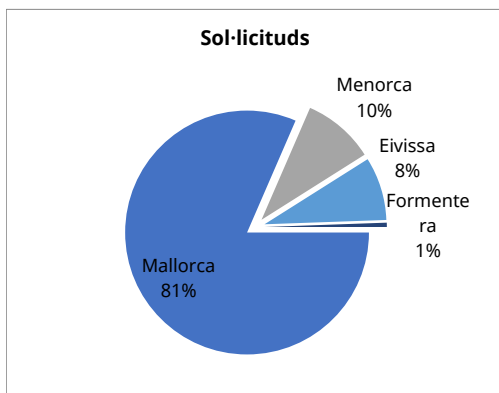
T1_02 SITUACIÓ DEPENDÈNCIA.

INFORMACIÓ ACTUAL

Nivell d'agregació: Illa

Data: setembre 2019

Illla	Sol·licituds	Sol·licitants amb dictàmens	Sol·licitants amb dret a prestació	Sol·licitants amb prestació	Sol·licitants amb dret sense prestació
Mallorca	26.377	25.169	19.878	16.758	3.120
Menorca	3.081	2.960	2.582	2.189	393
Eivissa	2.717	2.572	2.239	1.795	444
Formentera	183	174	156	136	20
illes Balears	32.358	30.875	24.855	20.878	3.977



Elaboració: Direcció General d'Atenció a la Dependència a partir de les dades del Sistema de Gestió de la Dependència (DISDEP).

NOTA: Degut a problemes d'interoperabilitat amb el programa nSISAAD d'IMSERSO, poden existir diferències amb les dades que ofereix aquest organisme.



T1_03 SITUACIÓ DEPENDÈNCIA.

INFORMACIÓ ACTUAL

Nivell d'agregació: Illa i municipi

Data: setembre 2019

Municipi	Sol·licituds	Sol·licitants amb dictàmen	Sol·licitants amb dret a prestació	Sol·licitants amb prestació	En tràmit
Mallorca	26.377	25.169	19.878	16.758	4.328
Alaró	191	186	148	130	23
Alcúdia	373	355	291	238	71
Algaida	196	186	153	140	23
Andratx	228	206	152	135	39
Ariany	55	46	36	33	12
Artà	213	205	172	139	41
Banyalbufar	11	10	8	5	4
Binissalem	322	315	248	213	42
Búger	46	44	34	27	9
Bunyola	217	207	168	135	43
Calvià	692	653	525	434	130
Campanet	109	103	91	75	22
Campos	318	305	239	201	51
Capdepera	328	313	261	240	36
Consell	121	115	94	84	16
Costitx	52	51	42	35	8
Deià	7	6	4	4	1
Escorca	0	0	0	0	0
Esporles	125	116	92	84	17
Estellencs	8	8	5	2	3
Felanitx	628	597	483	364	150
Fornalutx	17	17	15	13	2
Inca	1211	1.164	979	826	200
Lloret de Vistalegre	56	53	38	33	8
Lloseta	249	240	194	165	38
Llubí	103	96	74	67	14
Llucmajor	851	794	587	473	171
Manacor	1242	1.176	990	855	201
Mancor de la vall	46	44	36	34	4
Maria de la salut	106	100	81	76	11
Marratxí	896	857	762	613	188
Montuiri	203	186	178	166	29
Muro	231	214	181	142	56
Palma de Mallorca	12597	12.092	9.028	7.563	1.970
Petra	114	108	89	78	17
Pobla, sa	547	511	412	343	105
Pollença	525	512	449	372	90
Porreres	201	191	164	153	21
Puigpunyent	44	40	32	29	7
Salines, ses	147	135	101	89	24
Sant Joan	200	192	174	165	17
Sant Llorenç des cardassar	200	183	152	131	38
Santa eugènia	70	62	50	44	14
Santa margalida	346	341	308	255	58
Santa maria del camí	271	257	211	169	56
Santanyí	347	332	285	228	72
Selva	135	132	111	99	15
Sencelles	151	137	121	115	20
Sineu	169	160	133	125	17
Sóller	492	478	411	361	64
Son servera	158	141	129	111	35
Valldemossa	56	52	39	35	8
Vilafranca de Bonany	156	145	118	112	17
Menorca	3.081	2.960	2.582	2.189	514
Alaior	297	283	248	219	43
Castell, es	232	221	192	161	42
Ciutadella de Menorca	1020	988	892	781	143
Ferrieres	158	158	141	129	12
Maó	1023	975	819	638	229
Mercadal, es	123	120	109	104	8
Miçjorn gran, es	55	55	48	42	6
Sant lluis	173	160	133	115	31
Eivissa	2.717	2.572	2.239	1.795	589
Eivissa	1105	1.065	905	710	235
Sant Antoni de Portmany	482	467	418	355	78
Sant Joan de Labritja	125	115	101	78	33
Sant Josep de sa talaia	380	360	316	264	72
Santa Eulària del riu	625	565	499	388	171
Formentera	183	174	156	136	29
Formentera	183	174	156	136	29
Illes Balears	32.358	30.875	24.855	20.878	5.460

Elaboració: Direcció General d'Atenció a la Dependència a partir de les dades del Sistema de Gestió de la Dependència (DISDEP).

NOTA: Degut a problemes d'interoperabilitat amb el programa nSISAAD d'IMRSO, poden existir diferències amb les dades que ofereix aquest organisme.



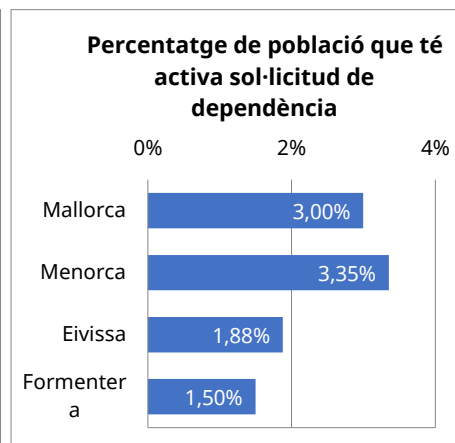
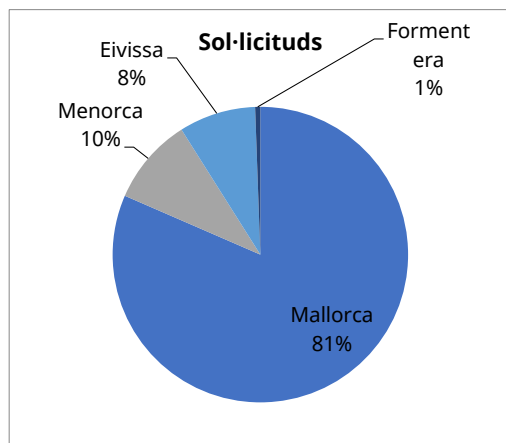
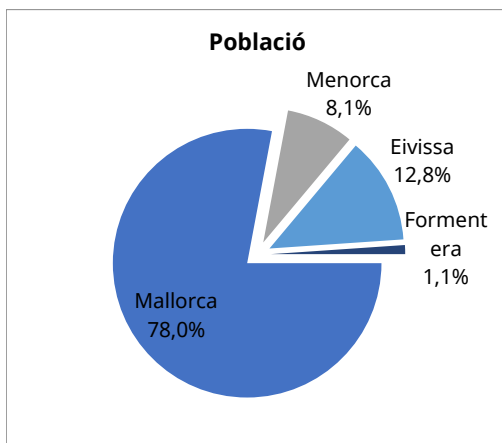
T1_04 SITUACIÓ DEPENDÈNCIA PER ILLES. Relació entre població i sol·licituds

INFORMACIÓ ACTUAL

Nivell d'agregació: Illa

Data: setembre 2019

Illla	Població*	Sol·licituds	%
Mallorca	880.113	26.377	3,00%
Menorca	91.920	3.081	3,35%
Eivissa	144.659	2.717	1,88%
Formentera	12.216	183	1,50%
Illes Balears	1.128.908	32.358	2,87%



Elaboració: Direcció General d'Atenció a la Dependència a partir de les dades del Sistema de Gestió de la Dependència (DISDEP).

NOTA: Degut a problemes d'interoperabilitat amb el programa nSISAAD d'IMSERSO, poden existir diferències amb les dades que ofereix aquest organisme.

* Font: Institut Nacional d'Estadística (INE). Padró oficial 2018.

T1_05 SITUACIÓ DEPENDÈNCIA PER ILLA I MUNICIPI

INFORMACIÓ ACTUAL

Nivell d'agregació: Illa i municipi

Data: setembre 2019

Municipi	Població*	Sol·licituds	%**
Mallorca	880.113	26.377	3,00%
Alaró	5.494	191	3,48%
Alcúdia	19.793	373	1,88%
Algaida	5.529	196	3,54%
Andratx	11.004	228	2,07%
Ariany	860	55	6,40%
Artà	7.671	213	2,78%
Banyalbufar	503	11	2,19%
Binissalem	8.316	322	3,87%
Búger	1.054	46	4,36%
Bunyola	6.714	217	3,23%
Calvià	49.333	692	1,40%
Campanet	2.612	109	4,17%
Campos	10.610	318	3,00%
Capdepera	11.600	328	2,83%
Consell	4.008	121	3,02%
Costitx	1.271	52	4,09%
Deià	620	7	1,13%
Escorca	211	0	0,00%
Esporles	5.020	125	2,49%
Estellencs	318	8	2,52%
Felanitx	17.497	628	3,59%
Fornalutx	678	17	2,51%
Inca	32.137	1.211	3,77%
Lloret de Vistalegre	1.289	56	4,34%
Lloseta	5.858	249	4,25%
Llubí	2.243	103	4,59%
Llucmajor	36.358	851	2,34%
Manacor	42.631	1.242	2,91%
Mancor de la vall	1.455	46	3,16%
Maria de la salut	2.143	106	4,95%
Marratxí	36.725	896	2,44%
Montuïri	2.867	203	7,08%
Muro	6.931	231	3,33%
Palma de Mallorca	409.661	12.597	3,07%
Petra	2.825	114	4,04%
Pobla, sa	13.026	547	4,20%
Pollença	16.189	525	3,24%
Porreres	5.339	201	3,76%
Puigpunyent	1.967	44	2,24%
Salines, ses	4.877	147	3,01%
Sant Joan	2.083	200	9,60%
Sant Llorenç des cardassar	8.405	200	2,38%
Santa eugènia	1.671	70	4,19%
Santa margalida	11.958	346	2,89%
Santa maria del camí	7.167	271	3,78%
Santanyi	12.112	347	2,86%
Selva	3.981	135	3,39%
Sencelles	3.195	151	4,73%
Sineu	3.764	169	4,49%
Sóller	14.041	492	3,50%
Son servera	11.378	158	1,39%
Valldemossa	1.945	56	2,88%
Vilafranca de Bonany	3.176	156	4,91%
Menorca	91.920	3.081	3,35%
Alaior	9.012	297	3,30%
Castell, es	7.348	232	3,16%
Ciutadella de Menorca	29.223	1.020	3,49%
Ferrerries	4.695	158	3,37%
Maó	28.592	1.023	3,58%
Mercadal, es	4.788	123	2,57%
Miçjorn gran, es	1.370	55	4,01%
Sant lluis	6.892	173	2,51%
Eivissa	144.659	2.717	1,88%
Eivissa	49.727	1.105	2,22%
Sant Antoni de Portmany	25.779	482	1,87%
Sant Joan de Labritja	6.200	125	2,02%
Sant Josep de sa talaia	26.496	380	1,43%
Santa Eulària del riu	36.457	625	1,71%
Formentera	12.216	183	1,50%
Formentera	12.216	183	1,50%
Illes Balears	1.128.908	32.358	2,87%

Elaboració: Direcció General d'Atenció a la Dependència a partir de les dades del Sistema de Gestió de la Dependència (DISDEP).

NOTA: Degut a problemes d'interoperabilitat amb el programa nSISAAD d'IMRSO, poden existir diferències amb les dades que ofereix aquest organisme.

* Font: Institut Nacional d'Estadística (INE). Padró oficial 2018.



T1_06 SITUACIÓ DEPENDÈNCIA. Perfil del sol·licitant

INFORMACIÓ ACTUAL

Nivell d'agregació: Illa

Data: setembre 2019

	de 0 a 2 anys	de 03 a 18 anys	de 19 a 30 anys	de 31 a 45 anys	de 46 a 54 anys	de 55 a 64 anys	de 65 a 79 anys	80 i més anys	Total
Mallorca	223	1.289	915	1.268	1.192	1.901	5.984	13.605	26.377
Dona	105	459	349	545	556	957	3.510	9.782	16.263
Home	118	830	566	723	636	944	2.474	3.823	10.114
Menorca	10	133	74	153	142	243	700	1.626	3.081
Dona	2	57	29	66	56	137	459	1.155	1.961
Home	8	76	45	87	86	106	241	471	1.120
Eivissa	12	156	82	125	113	175	649	1.405	2.717
Dona	5	56	37	47	55	80	353	956	1.589
Home	7	100	45	78	58	95	296	449	1.128
Formentera	-	16	4	5	10	15	38	95	183
Dona	-	5	1	1	3	6	20	62	98
Home	-	11	3	4	7	9	18	33	85
ILLES BALEARS	245	1.594	1.075	1.551	1.457	2.334	7.371	16.731	32.358
Dona	112	577	416	659	670	1.180	4.342	11.955	19.911
Home	133	1.017	659	892	787	1.154	3.029	4.776	12.447

Elaboració: Direcció General d'Atenció a la Dependència a partir de les dades del Sistema de Gestió de la Dependència (DISDEP).

NOTA: Degut a problemes d'interoperabilitat amb el programa nSISAAD d'IMSERSO, poden existir diferències amb les dades que ofereix aquest organisme.



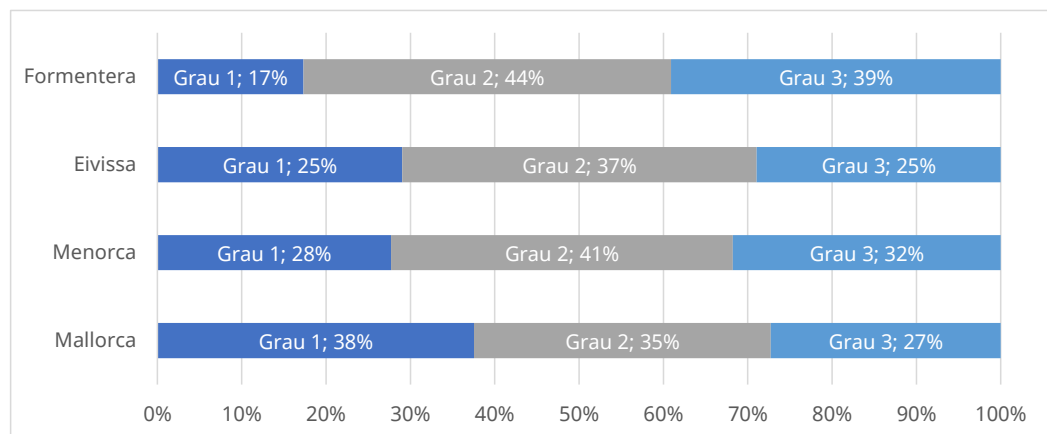
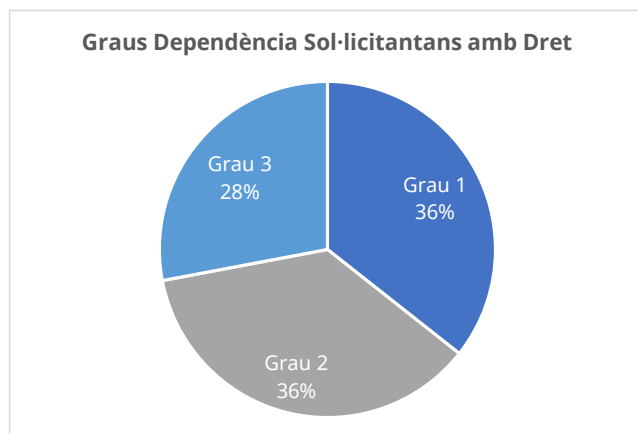
T1_07 SITUACIÓ DEPENDÈNCIA PER ILLES. Dictàmens

INFORMACIÓ ACTUAL

Nivell d'agregació: Illa

Data: setembre 2019

Illa	SENSE GRAU	GRAU I		GRAU II		GRAU III		TOTAL SOL·LICITANTS AMB DRET A PRESTACIÓ (GIII + GII + GI)			
		N1	N2	N1	N2	N1	N2				
Mallorca	5.291	6.545	483	436	5.607	857	528	4.312	715	395	19.878
Menorca	378	647	31	37	838	122	87	681	94	45	2.582
Eivissa	333	571	44	35	715	125	101	516	97	35	2.572
Formentera	18	24	0	3	62	3	3	55	5	1	156
Illes Balears	6.020	7.787	558	511	7.222	1.107	719	5.564	911	476	24.855



Elaboració: Direcció General d'Atenció a la Dependència a partir de les dades del Sistema de Gestió de la Dependència (DISDEP).

NOTA: Degut a problemes d'interoperabilitat amb el programa nSISAAD d'IMSERSO, poden existir diferències amb les dades que ofereix aquest organisme.

T1_08 SITUACIÓ DEPENDÈNCIA. Dictàmens

INFORMACIÓ ACTUAL

Nivell d'agregació: Illa i municipi

Data: setembre 2019

Municipi	SENSE GRAU	GRAU I		GRAU II		GRAU III		TOTAL SOL-LICITANTS AMB DRET A PRESTACIÓ (GIII + GII + GI)			
		N1	N2	N1	N2	N1	N2				
Mallorca	5.291	6.545	483	436	5.607	857	528	4.312	715	395	19.878
Alaró	38	51	2	5	51	4	4	25	5	1	148
Alcúdia	64	93	5	3	74	13	8	72	13	10	291
Algaida	33	74	4	2	40	4	1	24	4		153
Andratx	54	51	3	2	41	7		41	4	3	152
Ariany	10	13		1	17	1		4			36
Artà	33	67	6	7	44	7	3	36	1	1	172
Banyalbufar	2	2			5				1		8
Binissalem	67	87	11	2	73	7	6	41	15	6	248
Búger	10	11	1	1	5	3	4	6	3		34
Bunyola	39	59	2	3	58	5		32	7	2	168
Calvià	128	125	18	13	134	32	16	148	26	13	525
Campanet	12	24	1	3	38	5	3	12	5		91
Campos	66	91	7	6	62	12	9	47	4	1	239
Capdepera	52	56	5	3	68	15	3	97	11	3	261
Consell	21	33	3	2	28	1	9	13	2	3	94
Costitx	9	11		1	17	4	1	6	1	1	42
Deià	2	2			1			1			4
Escorca	0	0	0	0	0	0	0	0	0	0	0
Esporles	24	35	4	3	29	1	2	15	2	1	92
Estellencs	3	3						2			5
Felanitx	114	166	13	6	136	26	15	90	18	13	483
Fornalutx	2	5			8				2		15
Inca	185	301	21	18	280	41	36	209	55	18	979
Lloret de Vistalegre	15	16		2	8	4	1	6	1		38
Lloseta	46	69	6	3	64	8	7	27	8	2	194
Llubí	22	25	1	1	24	2	2	15	3	1	74
Llucmajor	207	213	15	12	161	29	18	109	19	11	587
Manacor	186	325	24	29	269	43	34	215	33	18	990
Mancor de la vall	8	11		1	12			10			36
Maria de la salut	19	29		1	27	1	2	19	2		81
Marratxí	95	219	9	17	224	44	25	168	36	20	762
Montuïri	8	33	1	1	49	8	4	75	5	2	178
Muro	33	51	2	3	49	6	3	59	4	4	181
Palma de Mallorca	3064	3166	260	220	2471	366	227	1817	294	207	9.028
Petra	19	33		2	38	1		12	3		89
Pobla, sa	99	113	13	14	131	25	10	75	24	7	412
Pollença	63	144	4	6	126	14	12	126	15	2	449
Porreres	27	47	3	1	54	4	3	44	6	2	164
Puigpunyent	8	14		1	10	1		6			32
Salines, ses	34	44	2		20	4	3	23	2	3	101
Sant Joan	18	35		1	49	12	3	70	4		174
Sant Llorenç des cardassar	31	53	7	6	47	8	2	21	6	2	152
Santa eugènia	12	14		1	22	5	1	3	2	2	50
Santa margalida	33	79	2	5	97	14	12	80	11	8	308
Santa maria del camí	46	66	3	2	68	12	4	44	8	4	211
Santanyí	47	74	7	4	75	14	8	86	8	9	285
Selva	21	38	1	1	29	7	4	22	7	2	111
Sencelles	16	34	2	1	30	7	6	23	13	5	121
Sineu	27	37			49	3		39	5		133
Sóller	67	101	7	10	111	12	7	148	11	4	411
Son servera	12	46	1	5	40	4	6	19	6	2	129
Validemossa	13	20	1	2	13	1		2			39
Vilafranca de Bonany	27	36	6	3	31	10	2	28		2	118
Menorca	378	647	31	37	838	122	87	681	94	45	2.582
Alaior	35	53	2		96	11	4	67	7	8	248
Castell, es	29	61	1	5	64	13	5	33	7	3	192
Ciutadella de Menorca	96	226	7	9	290	30	25	264	30	11	892
Ferrieres	17	33		2	52	8	5	34	7		141
Maó	156	209	19	15	243	47	32	206	31	17	819
Mercadal, es	11	17		2	38	5	4	36	4	3	109
Miqjom gran, es	7	17		1	15	2	7	5	1		48
Sant lluis	27	31	2	3	40	6	5	36	7	3	133
Eivissa	333	571	44	35	715	125	101	516	97	35	2.239
Eivissa	160	235	20	13	288	51	49	197	39	13	905
Sant Antoni de Portmany	49	115	5	4	131	24	16	99	17	7	418
Sant Joan de Labritja	14	21	4	3	31	7	2	30	3		101
Sant Josep de sa talaia	44	78	8	9	93	18	17	69	16	8	316
Santa Eulària del riu	66	122	7	6	172	25	17	121	22	7	499
Formentera	18	24	0	3	62	3	3	55	5	1	156
Formentera	18	24		3	62	3	3	55	5	1	156
Illes Balears	6.020	7.787	558	511	7.222	1.107	719	5.564	911	476	24.855

Elaboració: Direcció General d'Atenció a la Dependència a partir de les dades del Sistema de Gestió de la Dependència (DISDEP).

NOTA: Degut a problemes d'interoperabilitat amb el programa nSISAAD d'IMSERSO, poden existir diferències amb les dades que ofereix aquest organisme.



T1_09 SITUACIÓ DEPENDÈNCIA. Dictàmens

INFORMACIÓ ACTUAL

Nivell d'agregació: Illa i municipi

Data: setembre 2019

Municipi	Població*	Sol·licitants amb dret a prestació	% persones sol·licitants amb dret sobre població**
Mallorca	880.113	19.878	2,26%
Alaró	5.494	148	2,69%
Alcúdia	19.793	291	1,47%
Algaida	5.529	153	2,77%
Andratx	11.004	152	1,38%
Ariany	860	36	4,19%
Artà	7.671	172	2,24%
Banyalbufar	503	8	1,59%
Binissalem	8.316	248	2,98%
Búger	1.054	34	3,23%
Bunyola	6.714	168	2,50%
Calvià	49.333	525	1,06%
Campanet	2.612	91	3,48%
Campos	10.610	239	2,25%
Capdepera	11.600	261	2,25%
Consell	4.008	94	2,35%
Costitx	1.271	42	3,30%
Deià	620	4	0,65%
Escorca	211	0	0,00%
Esporles	5.020	92	1,83%
Estellencs	318	5	1,57%
Felanitx	17.497	483	2,76%
Fornalutx	678	15	2,21%
Inca	32.137	979	3,05%
Lloret de Vistalegre	1.289	38	2,95%
Lloseta	5.858	194	3,31%
Llubí	2.243	74	3,30%
Llucmajor	36.358	587	1,61%
Manacor	42.631	990	2,32%
Manacor de la vall	1.455	36	2,47%
Maria de la salut	2.143	81	3,78%
Marratxí	36.725	762	2,07%
Montuïri	2.867	178	6,21%
Muro	6.931	181	2,61%
Palma de Mallorca	409.661	9.028	2,20%
Petra	2.825	89	3,15%
Pobla, sa	13.026	412	3,16%
Pollença	16.189	449	2,77%
Porrires	5.339	164	3,07%
Puigpunyent	1.967	32	1,63%
Salines, ses	4.877	101	2,07%
Sant Joan	2.083	174	8,35%
Sant Llorenç des cardassar	8.405	152	1,81%
Santa eugènia	1.671	50	2,99%
Santa margalida	11.958	308	2,58%
Santa maria del camí	7.167	211	2,94%
Santanyí	12.112	285	2,35%
Selva	3.981	111	2,79%
Sencelles	3.195	121	3,79%
Sineu	3.764	133	3,53%
Sóller	14.041	411	2,93%
Son servera	11.378	129	1,13%
Valldemossa	1.945	39	2,01%
Vilafranca de Bonany	3.176	118	3,72%
Menorca	91.920	2.582	2,81%
Alaior	9.012	248	2,75%
Castell, es	7.348	192	2,61%
Ciutadella de Menorca	29.223	892	3,05%
Ferrerries	4.695	141	3,00%
Maó	28.592	819	2,86%
Mercadal, es	4.788	109	2,28%
Miqjorn gran, es	1.370	48	3,50%
Sant Lluís	6.892	133	1,93%
Eivissa	144.659	2.239	1,55%
Eivissa	49.727	905	1,82%
Sant Antoni de Portmany	25.779	418	1,62%
Sant Joan de Labritja	6.200	101	1,63%
Sant Josep de sa talaia	26.496	316	1,19%
Santa Eulària del riu	36.457	499	1,37%
Formentera	12.216	156	1,28%
Formentera	12.216	156	1,28%
Illes Balears	1.128.908	24.855	2,03%

Elaboració: Direcció General d'Atenció a la Dependència a partir de les dades del Sistema de Gestió de la Dependència (DISDEP).

NOTA: Degut a problemes d'interoperabilitat amb el programa nSISAAD d'IMRSO, poden existir diferències amb les dades que ofereix aquest organisme.

* Font: Institut Nacional d'Estadística (INE). Padró oficial 2018.

T1_10 SITUACIÓ DEPENDÈNCIA. Prestacions

INFORMACIÓ ACTUAL

Nivell d'agregació: Illa i municipi

Data: setembre 2019

Municipi	Servei d'atenció residencial	Centres de dia i nit	Prestacions econòmiques vinculades al servei	Prestació econòmica per a cures a l'entorn familiar	Ajuda a domicili	Servei de Promoció d'Autonomia	Teleassistència	Total prestacions
Mallorca	2.232	1.509	735	11.388	868	1.902	5.658	24.292
Alaró	5	14	1	107	3	0	57	187
Alcúdia	39	12	11	182	0	0	67	311
Algaida	2	21	1	91	27	44	71	257
Andratx	0	9	4	122	0	0	55	190
Ariany	0	4	1	25	4	8	13	55
Artà	17	21	5	97	9	0	57	206
Banyalbufar	0	0	0	3	2	0	1	6
Binissalem	5	5	9	187	8	0	104	318
Búger	0	1	0	23	0	0	7	31
Bunyola	2	10	4	119	0	0	54	189
Calvià	106	38	25	264	12	1	92	538
Campanet	0	3	0	72	0	0	26	101
Campos	11	13	1	164	9	0	68	266
Capdepera	104	25	12	88	11	0	55	295
Consell	6	7	2	68	3	1	26	113
Costitx	1	4	0	26	7	7	12	57
Deià	0	0	0	3	0	0	1	4
Escorca	0	0	0	0	0	0	0	0
Esporles	1	10	0	69	0	0	41	121
Estellencs	0	0	0	2	0	0	0	2
Felanitx	66	24	0	249	17	2	116	474
Fornalutx	0	0	1	12	0	0	1	14
Inca	125	52	18	638	11	2	280	1.126
Lloret de Vistalegre	1	3	0	26	4	13	9	56
Lloseta	2	19	5	133	8	0	71	238
Llubí	1	5	0	41	19	16	30	112
Llucmajor	22	62	4	393	0	2	116	599
Manacor	155	90	42	561	8	0	265	1.121
Mancor de la vall	0	9	1	24	0	0	9	43
Maria de la salut	4	7	1	52	18	16	36	134
Marratxí	106	75	36	402	15	1	167	802
Montuïri	82	4	15	46	13	19	41	220
Muro	24	9	3	106	0	0	43	185
Palma de Mallorca	837	728	350	5007	534	1.597	2.836	11.889
Petra	1	6	2	53	15	21	25	123
Pobla, sa	22	25	1	285	12	0	71	416
Pollença	92	18	34	238	0	0	79	461
Porres	4	3	34	105	2	33	55	236
Puigpunyent	0	1	0	25	1	0	15	42
Salines, ses	2	13	0	68	10	0	30	123
Sant Joan	76	13	20	44	13	27	31	224
Sant Llorenç des cardassar	3	17	3	101	5	0	46	175
Santa eugènia	6	3	0	32	1	6	17	65
Santa margalida	54	17	29	144	0	1	73	318
Santa maria del camí	17	7	1	142	1	1	52	221
Santanyí	77	14	12	124	3	2	22	254
Selva	2	5	0	91	0	0	58	156
Sencelles	19	8	16	52	21	28	43	187
Sineu	1	10	20	76	21	27	46	201
Sóller	129	32	7	204	4	0	68	444
Son servera	2	13	3	89	6	0	39	152
Valldemossa	0	3	0	31	0	0	10	44
Vilafranca de Bonany	1	17	1	82	11	27	51	190
Menorca	277	197	29	1.693	67	0	376	2.639
Alaior	27	22	1	168	5	0	56	279
Castell, es	3	16	1	144	3	0	22	189
Ciutadella de Menorca	124	57	15	593	27	0	137	953
Ferrières	23	17	0	88	11	0	40	179
Maó	69	61	1	509	16	0	74	730
Mercadal, es	16	10	3	72	0	0	22	123
Miçjorn gran, es	1	5	0	35	4	0	15	60
Sant lluis	14	9	8	84	1	0	10	126
Eivissa	339	92	15	1.232	64	382	367	2.491
Eivissa	143	29	3	474	21	166	143	979
Sant Antoni de Portmany	86	19	0	238	17	62	47	469
Sant Joan de Labritja	4	7	2	63	3	20	19	118
Sant Josep de sa talaia	34	12	0	197	11	57	62	373
Santa Eulària del riu	72	25	10	260	12	77	96	552
Formentera	2	25	0	101	4	22	7	161
Formentera	2	25	0	101	4	22	7	161
Illes Balears	2.850	1.823	779	14.414	1.003	2.306	6.408	29.583

Elaboració: Direcció General d'Atenció a la Dependència a partir de les dades del Sistema de Gestió de la Dependència (DISDEP).

NOTA: Degut a problemes d'interoperabilitat amb el programa nSISAAD d'IMRSO, poden existir diferències amb les dades que ofereix aquest organisme.



T1_11 SITUACIÓ DEPENDÈNCIA. Beneficiaris

INFORMACIÓ ACTUAL

Nivell d'agregació: Illa i municipi

Data: setembre 2019

Municipi	Població	Beneficiaris	Percentatge beneficiaris sobre població**
Mallorca	880.113	16.758	1,90%
Alaró	5.494	130	2,37%
Alcúdia	19.793	238	1,20%
Algaida	5.529	140	2,53%
Andratx	11.004	135	1,23%
Ariany	860	33	3,84%
Artà	7.671	139	1,81%
Banyalbufar	503	5	0,99%
Binissalem	8.316	213	2,56%
Búger	1.054	27	2,56%
Bunyola	6.714	135	2,01%
Calvià	49.333	434	0,88%
Campanet	2.612	75	2,87%
Campos	10.610	201	1,89%
Capdepera	11.600	240	2,07%
Consell	4.008	84	2,10%
Costitx	1.271	35	2,75%
Deià	620	4	0,65%
Escorca	211	0	0,00%
Esporles	5.020	84	1,67%
Estellencs	318	2	0,63%
Felanitx	17.497	364	2,08%
Fornalutx	678	13	1,92%
Inca	32.137	826	2,57%
Lloret de Vistalegre	1.289	33	2,56%
Lloseta	5.858	165	2,82%
Llubí	2.243	67	2,99%
Llucmajor	36.358	473	1,30%
Manacor	42.631	855	2,01%
Manacor de la vall	1.455	34	2,34%
Maria de la salut	2.143	76	3,55%
Marratxí	36.725	613	1,67%
Montuiri	2.867	166	5,79%
Muro	6.931	142	2,05%
Palma de Mallorca	409.661	7.563	1,85%
Petra	2.825	78	2,76%
Pobla, sa	13.026	343	2,63%
Pollença	16.189	372	2,30%
Porreres	5.339	153	2,87%
Puigpunyent	1.967	29	1,47%
Salines, ses	4.877	89	1,82%
Sant Joan	2.083	165	7,92%
Sant Llorenç des cardassar	8.405	131	1,56%
Santa eugènia	1.671	44	2,63%
Santa margalida	11.958	255	2,13%
Santa maria del camí	7.167	169	2,36%
Santanyí	12.112	228	1,88%
Selva	3.981	99	2,49%
Sencelles	3.195	115	3,60%
Sineu	3.764	125	3,32%
Sóller	14.041	361	2,57%
Son servera	11.378	111	0,98%
Valldemossa	1.945	35	1,80%
Vilafranca de Bonany	3.176	112	3,53%
Menorca	91.920	2.189	2,38%
Alaior	9.012	219	2,43%
Castell, es	7.348	161	2,19%
Ciutadella de Menorca	29.223	781	2,67%
Ferrieres	4.695	129	2,75%
Maó	28.592	638	2,23%
Mercadal, es	4.788	104	2,17%
Migjorn gran, es	1.370	42	3,07%
Sant lluis	6.892	115	1,67%
Eivissa	144.659	1.795	1,24%
Eivissa	49.727	710	1,43%
Sant Antoni de Portmany	25.779	355	1,38%
Sant Joan de Labritja	6.200	78	1,26%
Sant Josep de sa talaia	26.496	264	1,00%
Santa Eulària del riu	36.457	388	1,06%
Formentera	12.216	136	1,11%
Formentera	12.216	136	1,11%
Illes Balears	1.128.908	20.878	1,85%

Elaboració: Direcció General d'Atenció a la Dependència a partir de les dades del Sistema de Gestió de la Dependència (DISDEF).

NOTA: Degut a problemes d'interoperabilitat amb el programa nSISAAD d'IMSERO, poden existir diferències amb les dades que ofereix aquest organisme.

* Font: Institut Nacional d'Estadística (INE). Padró oficial 2018.