

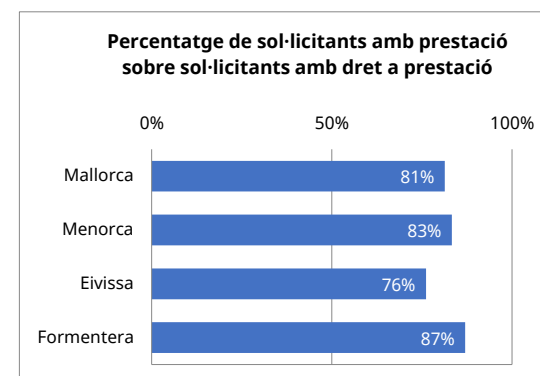
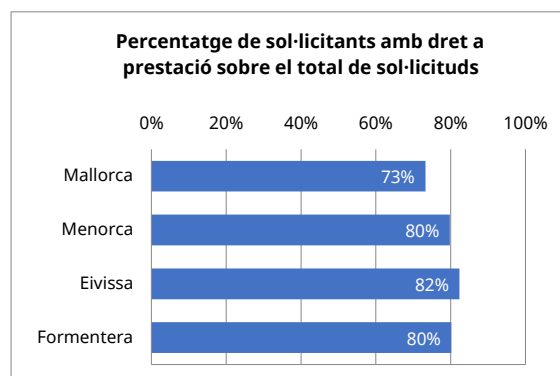
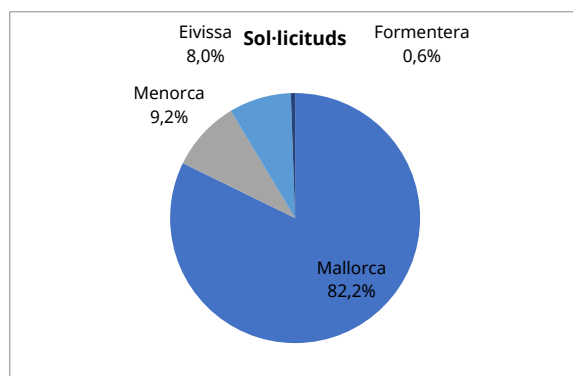
T1_01 SITUACIÓ DEPENDÈNCIA.

INFORMACIÓ HISTÒRICA ACUMULADA

Nivell d'agregació: Illa

Data: agost 2019

Illà	Sol·licituds	Sol·licitants amb dictàmens	Sol·licitants amb dret a prestació	Sol·licitants amb PIA acordat	Sol·licitants amb prestació
Mallorca	59.833	53.139	43.838	40.090	35.666
Menorca	6.665	6.128	5.316	4.655	4.429
Eivissa	5.856	5.372	4.823	4.233	3.671
Formentera	403	378	323	308	281
Illes Balears	72.757	65.017	54.300	49.286	44.047



Elaboració: Direcció General d'Atenció a la Dependència a partir de les dades del Sistema de Gestió de la Dependència (DISDEP).

NOTA: Degut a problemes d'interoperabilitat amb el programa nSISAAD d'IMSERSO, poden existir diferències amb les dades que ofereix aquest organisme.

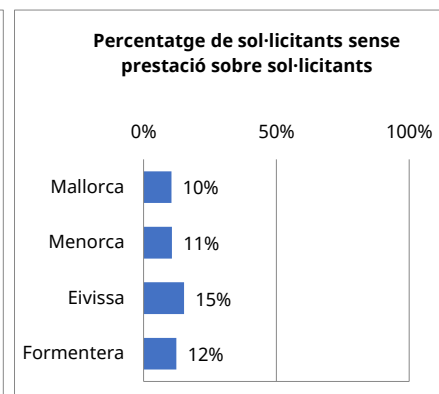
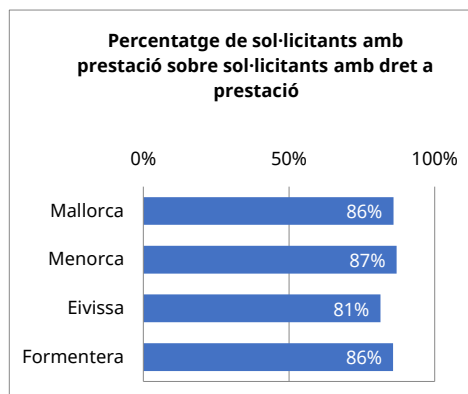
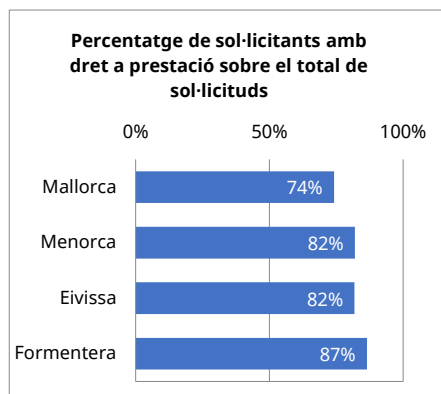
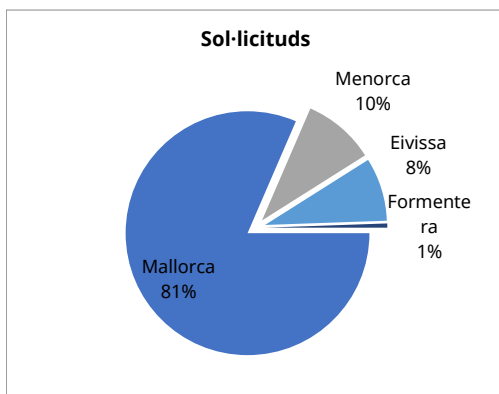
T1_02 SITUACIÓ DEPENDÈNCIA.

INFORMACIÓ ACTUAL

Nivell d'agregació: Illa

Data: agost 2019

Illla	Sol·licituds	Sol·licitants amb dictàmens	Sol·licitants amb dret a prestació	Sol·licitants amb prestació	Sol·licitants amb dret sense prestació
Mallorca	26.176	24.697	19.413	16.670	2.743
Menorca	3.066	2.886	2.513	2.185	328
Eivissa	2.701	2.542	2.209	1.798	411
Formentera	178	173	154	132	22
illes Balears	32.121	30.298	24.289	20.785	3.504



Elaboració: Direcció General d'Atenció a la Dependència a partir de les dades del Sistema de Gestió de la Dependència (DISDEP).

NOTA: Degut a problemes d'interoperabilitat amb el programa nSISAAD d'IMSERSO, poden existir diferències amb les dades que ofereix aquest organisme.



T1_03 SITUACIÓ DEPENDÈNCIA.

INFORMACIÓ ACTUAL

Nivell d'agregació: Illa i municipi

Data: agost 2019

Municipi	Sol·licituds	Sol·licitants amb dictàmen	Sol·licitants amb dret a prestació	Sol·licitants amb prestació	En tràmit
Mallorca	26.176	24.697	19.413	16.670	4.222
Alaró	192	185	147	133	21
Alcúdia	375	348	284	238	73
Algaida	196	184	148	142	18
Andratx	227	208	154	137	36
Ariany	54	46	36	32	12
Artà	210	199	165	137	39
Banyalbufar	10	10	8	5	3
Binissalem	325	303	237	215	44
Búger	45	41	31	25	10
Bunyola	215	203	164	135	41
Calvià	687	647	519	431	128
Campanet	107	98	87	74	22
Campos	315	303	237	196	53
Capdepera	327	305	253	242	33
Consell	122	109	88	81	20
Costitx	54	52	43	36	9
Deià	7	6	4	4	1
Escorca	0	0	0	0	0
Esporles	124	114	90	80	20
Estellencs	8	8	5	2	3
Felanitx	632	595	480	371	146
Fornalutx	17	16	14	12	3
Inca	1194	1.129	949	820	194
Lloret de Vistalegre	57	51	36	32	10
Lloseta	247	236	190	164	37
Llubí	99	95	73	65	12
Llucmajor	850	784	575	468	173
Manacor	1239	1.166	980	850	203
Mancor de la vall	45	44	36	35	2
Maria de la salut	106	100	81	77	10
Marratxí	882	827	732	608	179
Montuiri	196	184	176	163	25
Muro	227	213	178	139	53
Palma de Mallorca	12509	11.863	8.811	7.533	1.924
Petra	117	110	91	80	18
Pobla, sa	528	495	396	335	94
Pollença	522	494	432	365	95
Porreres	199	191	163	154	17
Puigpunyent	44	41	33	29	7
Salines, ses	142	135	99	89	17
Sant Joan	199	189	171	161	20
Sant Llorenç des cardassar	193	177	146	127	35
Santa eugènia	67	62	49	44	10
Santa margalida	346	336	303	252	61
Santa maria del camí	271	250	206	171	56
Santanyí	348	325	276	230	69
Selva	135	133	113	99	16
Sencelles	150	134	118	115	19
Sineu	168	161	134	124	17
Sóller	486	454	388	358	62
Son servera	155	141	129	109	34
Valldemossa	55	52	39	33	9
Vilafranca de Bonany	151	145	116	113	9
Menorca	3.066	2.886	2.513	2.185	508
Alaior	290	278	243	215	40
Castell, es	233	211	184	161	45
Ciutadella de Menorca	1017	974	877	790	130
Ferrieres	158	153	136	128	13
Maó	1019	946	790	632	231
Mercadal, es	123	115	105	101	12
Miçjorn gran, es	55	51	47	43	8
Sant lluis	171	158	131	115	29
Eivissa	2.701	2.542	2.209	1.798	570
Eivissa	1101	1.047	886	709	231
Sant Antoni de Portmany	486	468	419	361	76
Sant Joan de Labritja	122	109	95	79	29
Sant Josep de sa talaia	378	347	304	260	75
Santa Eulària del riu	614	571	505	389	159
Formentera	178	173	154	132	27
Formentera	178	173	154	132	27
Illes Balears	32.121	30.298	24.289	20.785	5.327

Elaboració: Direcció General d'Atenció a la Dependència a partir de les dades del Sistema de Gestió de la Dependència (DISDEP).

NOTA: Degut a problemes d'interoperabilitat amb el programa nSISAAD d'IMRSO, poden existir diferències amb les dades que ofereix aquest organisme.



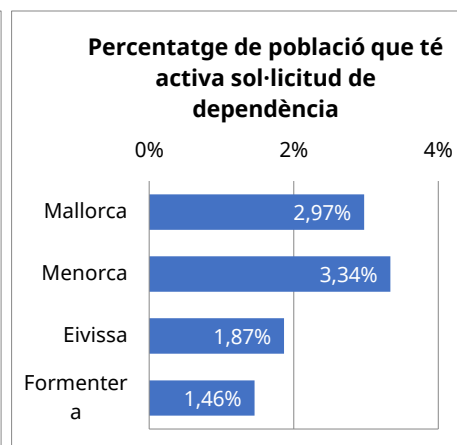
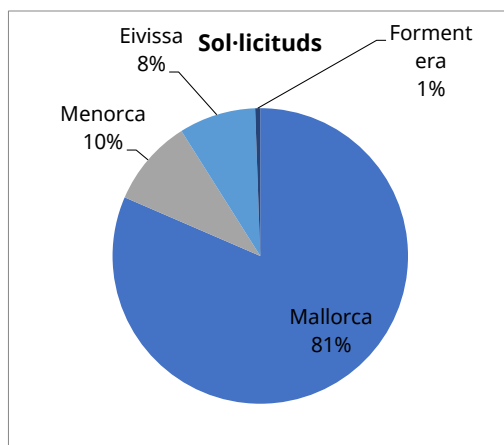
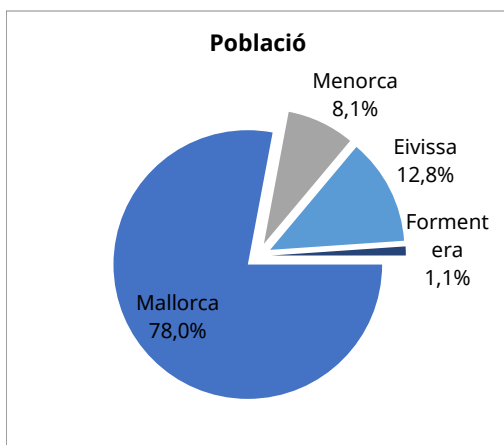
T1_04 SITUACIÓ DEPENDÈNCIA PER ILLES. Relació entre població i sol·licituds

INFORMACIÓ ACTUAL

Nivell d'agregació: Illa

Data: agost 2019

Illla	Població*	Sol·licituds	%
Mallorca	880.113	26.176	2,97%
Menorca	91.920	3.066	3,34%
Eivissa	144.659	2.701	1,87%
Formentera	12.216	178	1,46%
Illes Balears	1.128.908	32.121	2,85%



Elaboració: Direcció General d'Atenció a la Dependència a partir de les dades del Sistema de Gestió de la Dependència (DISDEP).

NOTA: Degut a problemes d'interoperabilitat amb el programa nSISAAD d'IMSERSO, poden existir diferències amb les dades que ofereix aquest organisme.

* Font: Institut Nacional d'Estadística (INE). Padró oficial 2018.



T1_05 SITUACIÓ DEPENDÈNCIA PER ILLA I MUNICIPI

INFORMACIÓ ACTUAL

Nivell d'agregació: Illa i municipi

Data: agost 2019

Municipi	Població*	Sol·licituds	%**
Mallorca	880.113	26.176	2,97%
Alaró	5.494	192	3,49%
Alcúdia	19.793	375	1,89%
Algaida	5.529	196	3,54%
Andratx	11.004	227	2,06%
Ariany	860	54	6,28%
Artà	7.671	210	2,74%
Banyalbufar	503	10	1,99%
Binissalem	8.316	325	3,91%
Búger	1.054	45	4,27%
Bunyola	6.714	215	3,20%
Calvià	49.333	687	1,39%
Campanet	2.612	107	4,10%
Campos	10.610	315	2,97%
Capdepera	11.600	327	2,82%
Consell	4.008	122	3,04%
Costitx	1.271	54	4,25%
Deià	620	7	1,13%
Escorca	211	0	0,00%
Esporles	5.020	124	2,47%
Estellencs	318	8	2,52%
Felanitx	17.497	632	3,61%
Fornalutx	678	17	2,51%
Inca	32.137	1.194	3,72%
Lloret de Vistalegre	1.289	57	4,42%
Lloseta	5.858	247	4,22%
Llubí	2.243	99	4,41%
Llucmajor	36.358	850	2,34%
Manacor	42.631	1.239	2,91%
Mancor de la vall	1.455	45	3,09%
Maria de la salut	2.143	106	4,95%
Marratxí	36.725	882	2,40%
Montuïri	2.867	196	6,84%
Muro	6.931	227	3,28%
Palma de Mallorca	409.661	12.509	3,05%
Petra	2.825	117	4,14%
Pobla, sa	13.026	528	4,05%
Pollença	16.189	522	3,22%
Porreres	5.339	199	3,73%
Puigpunyent	1.967	44	2,24%
Salines, ses	4.877	142	2,91%
Sant Joan	2.083	199	9,55%
Sant Llorenç des cardassar	8.405	193	2,30%
Santa eugènia	1.671	67	4,01%
Santa margalida	11.958	346	2,89%
Santa maria del camí	7.167	271	3,78%
Santanyi	12.112	348	2,87%
Selva	3.981	135	3,39%
Sencelles	3.195	150	4,69%
Sineu	3.764	168	4,46%
Sóller	14.041	486	3,46%
Son servera	11.378	155	1,36%
Valldemossa	1.945	55	2,83%
Vilafranca de Bonany	3.176	151	4,75%
Menorca	91.920	3.066	3,34%
Alaior	9.012	290	3,22%
Castell, es	7.348	233	3,17%
Ciutadella de Menorca	29.223	1.017	3,48%
Ferrerries	4.695	158	3,37%
Maó	28.592	1.019	3,56%
Mercadal, es	4.788	123	2,57%
Miçjorn gran, es	1.370	55	4,01%
Sant Lluís	6.892	171	2,48%
Eivissa	144.659	2.701	1,87%
Eivissa	49.727	1.101	2,21%
Sant Antoni de Portmany	25.779	486	1,89%
Sant Joan de Labritja	6.200	122	1,97%
Sant Josep de sa talaia	26.496	378	1,43%
Santa Eulària del riu	36.457	614	1,68%
Formentera	12.216	178	1,46%
Formentera	12.216	178	1,46%
Illes Balears	1.128.908	32.121	2,85%

Elaboració: Direcció General d'Atenció a la Dependència a partir de les dades del Sistema de Gestió de la Dependència (DISDEP).

NOTA: Degut a problemes d'interoperabilitat amb el programa nSISAAD d'IMERSO, poden existir diferències amb les dades que ofereix aquest organisme.

* Font: Institut Nacional d'Estadística (INE). Padró oficial 2018.



T1_06 SITUACIÓ DEPENDÈNCIA. Perfil del sol·licitant

INFORMACIÓ ACTUAL

Nivell d'agregació: Illa

Data: agost 2019

	de 0 a 2 anys	de 03 a 18 anys	de 19 a 30 anys	de 31 a 45 anys	de 46 a 54 anys	de 55 a 64 anys	de 65 a 79 anys	80 i més anys	Total
Mallorca	195	1.250	874	1.207	1.149	1.773	5.533	12.716	24.697
Dona	90	445	333	522	538	892	3.271	9.139	15.230
Home	105	805	541	685	611	881	2.262	3.577	9.467
Menorca	11	127	71	140	131	229	644	1.533	2.886
Dona	3	54	30	60	52	126	429	1.094	1.848
Home	8	73	41	80	79	103	215	439	1.038
Eivissa	10	149	76	121	103	168	591	1.324	2.542
Dona	4	51	34	43	51	79	325	912	1.499
Home	6	98	42	78	52	89	266	412	1.043
Formentera	1	14	4	5	10	13	37	89	173
Dona	-	5	1	1	3	6	19	60	95
Home	1	9	3	4	7	7	18	29	78
ILLES BALEARS	217	1.540	1.025	1.473	1.393	2.183	6.805	15.662	30.298
Dona	97	555	398	626	644	1.103	4.044	11.205	18.672
Home	120	985	627	847	749	1.080	2.761	4.457	11.626

Elaboració: Direcció General d'Atenció a la Dependència a partir de les dades del Sistema de Gestió de la Dependència (DISDEP).

NOTA: Degut a problemes d'interoperabilitat amb el programa nSISAAD d'IMSESO, poden existir diferències amb les dades que ofereix aquest organisme.



T1_07 SITUACIÓ DEPENDÈNCIA PER ILLES. Dictàmens

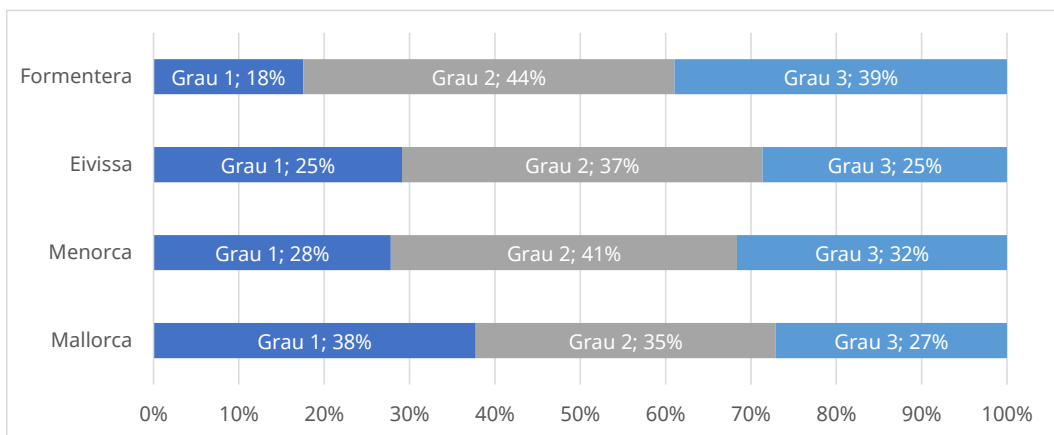
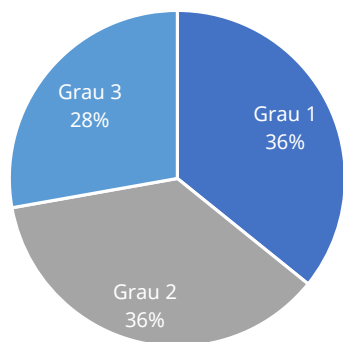
INFORMACIÓ ACTUAL

Nivell d'agregació: Illa

Data: agost 2019

Illa	SENSE GRAU	GRAU I		GRAU II		GRAU III		TOTAL SOL·LICITANTS AMB DRET A PRESTACIÓ			
		N1	N2	N1	N2	N1	N2	(GIII + GII + GI)			
Mallorca	5.284	6.375	484	468	5.462	844	518	4.192	692	378	19.413
Menorca	373	629	31	39	823	115	81	665	87	43	2.513
Eivissa	333	563	44	36	713	123	97	504	96	33	2.542
Formentera	19	24	0	3	61	3	3	54	5	1	154
Illes Balears	6.009	7.591	559	546	7.059	1.085	699	5.415	880	455	24.289

Graus Dependència Sol·licitants amb Dret



Elaboració: Direcció General d'Atenció a la Dependència a partir de les dades del Sistema de Gestió de la Dependència (DISDEP).

NOTA: Degut a problemes d'interoperabilitat amb el programa nSISAAD d'IMSERSO, poden existir diferències amb les dades que ofereix aquest organisme.

T1_08 SITUACIÓ DEPENDÈNCIA. Dictàmens

INFORMACIÓ ACTUAL

Nivell d'agregació: Illa i municipi

Data: agost 2019

Municipi	SENSE GRAU	GRAU I		GRAU II		GRAU III		TOTAL SOL·LICITANTS AMB DRET A PRESTACIÓ (GIII + GII + GI)			
		N1	N2	N1	N2	N1	N2				
Mallorca	5.284	6.375	484	468	5.462	844	518	4.192	692	378	19.413
Alaró	38	50	2	7	49	4	4	25	5	1	147
Alcúdia	64	88	5	3	77	13	8	69	12	9	284
Algaida	36	69	4	2	40	4	1	24	4		148
Andratx	54	52	4	2	40	7		42	4	3	154
Ariany	10	12		2	17	1		4			36
Artà	34	65	6	7	43	7	3	32	1	1	165
Banyalbufar	2	2			5				1		8
Binissalem	66	85	11	4	66	7	6	40	13	5	237
Búger	10	11	1	1	6	3	3	4	2		31
Bunyola	39	60	2	3	58	4		30	6	1	164
Calvià	128	124	17	13	131	32	16	148	25	13	519
Campanet	11	26	1	3	33	5	3	11	5		87
Campos	66	90	7	7	62	11	9	48	2	1	237
Capdepera	52	56	5	3	66	12	3	96	10	2	253
Consell	21	31	2	2	27	1	9	12	2	2	88
Costitx	9	11		1	19	3	1	6	1	1	43
Deià	2	2			1			1			4
Escorca	0	0	0	0	0	0	0	0	0	0	0
Esporles	24	34	4	3	28	1	2	15	2	1	90
Estellencs	3	3						2			5
Felanitx	115	166	12	4	135	28	13	92	18	12	480
Fornalutx	2	5			7				2		14
Inca	180	286	21	22	269	42	36	202	54	17	949
Lloret de Vistalegre	15	14		2	8	5	1	5	1		36
Lloseta	46	69	6	4	62	8	7	25	8	1	190
Liubí	22	25	1	2	23	2	2	14	3	1	73
Llucmajor	209	210	15	12	150	30	20	108	19	11	575
Manacor	186	313	25	30	263	46	35	215	35	18	980
Mancor de la vall	8	12		2	12		2	8			36
Maria de la salut	19	30		1	26	2	2	20	2		81
Marratxí	95	221	10	18	207	41	21	158	36	20	732
Montuïri	8	33	1	1	50	9	3	72	5	2	176
Muro	35	50	2	2	49	7	3	57	4	4	178
Palma de Mallorca	3052	3075	260	227	2417	357	222	1770	281	202	8.811
Petra	19	35		3	37	1		12	3		91
Pobla, sa	99	104	14	18	126	23	10	71	23	7	396
Pollença	62	136	4	6	123	13	12	122	15	1	432
Porreres	28	47	3	3	52	4	3	43	6	2	163
Puigpunyent	8	15		1	10	1		6			33
Salines, ses	36	41	2	1	19	4	3	24	2	3	99
Sant Joan	18	36		2	47	12	3	67	4		171
Sant Llorenç des cardassar	31	50	7	6	44	8	2	21	6	2	146
Santa eugènia	13	13		1	22	5	1	3	2	2	49
Santa margalida	33	81	2	6	96	14	11	75	10	8	303
Santa maria del camí	44	68	3	3	64	12	4	42	7	3	206
Santanyí	49	68	7	3	76	12	8	85	8	9	276
Selva	20	38	1	1	30	7	4	22	8	2	113
Sencelles	16	34	2	2	30	8	6	19	13	4	118
Sineu	27	37			50	3		38	6		134
Sóller	66	91	7	11	108	13	8	136	10	4	388
Son servera	12	46	1	6	39	3	6	20	6	2	129
Valldemossa	13	20	1	2	13	1		2			39
Vilafranca de Bonany	29	35	6	3	30	10	2	29		1	116
Menorca	373	629	31	39	823	115	81	665	87	43	2.513
Alaior	35	51	2		95	11	4	65	7	8	243
Castell, es	27	57	1	5	62	12	4	36	5	2	184
Ciutadella de Menorca	97	225	7	10	284	28	25	259	30	9	877
Ferrières	17	32	1	3	49	8	5	31	7		136
Maó	156	200	19	15	240	43	28	199	28	18	790
Mercadal, es	10	17		2	38	5	3	34	3	3	105
Migjorn gran, es	4	16		1	15	2	7	5	1		47
Sant lluis	27	31	1	3	40	6	5	36	6	3	131
Eivissa	333	563	44	36	713	123	97	504	96	33	2.209
Eivissa	161	231	20	15	281	50	48	189	39	13	886
Sant Antoni de Portmany	49	116	5	5	131	24	15	99	17	7	419
Sant Joan de Labritja	14	20	4	2	29	7	2	28	3		95
Sant Josep de sa talaia	43	76	8	8	92	18	15	65	15	7	304
Santa Eulària del riu	66	120	7	6	180	24	17	123	22	6	505
Formentera	19	24	0	3	61	3	3	54	5	1	154
Formentera	19	24		3	61	3	3	54	5	1	154
Illes Balears	6.009	7.591	559	546	7.059	1.085	699	5.415	880	455	24.289

Elaboració: Direcció General d'Atenció a la Dependència a partir de les dades del Sistema de Gestió de la Dependència (DISDEP).

NOTA: Degut a problemes d'interoperabilitat amb el programa nSISAAD d'IMERSO, poden existir diferències amb les dades que ofereix aquest organisme.



T1_09 SITUACIÓ DEPENDÈNCIA. Dictàmens

INFORMACIÓ ACTUAL

Nivell d'agregació: Illa i municipi

Data: agost 2019

Municipi	Població*	Sol·licitants amb dret a prestació	% persones sol·licitants amb dret sobre població**
Mallorca	880.113	19.413	2,21%
Alaró	5.494	147	2,68%
Alcúdia	19.793	284	1,43%
Algaida	5.529	148	2,68%
Andratx	11.004	154	1,40%
Ariany	860	36	4,19%
Artà	7.671	165	2,15%
Banyalbufar	503	8	1,59%
Binissalem	8.316	237	2,85%
Búger	1.054	31	2,94%
Bunyola	6.714	164	2,44%
Calvià	49.333	519	1,05%
Campanet	2.612	87	3,33%
Campos	10.610	237	2,23%
Capdepera	11.600	253	2,18%
Consell	4.008	88	2,20%
Costitx	1.271	43	3,38%
Deià	620	4	0,65%
Escorca	211	0	0,00%
Esporles	5.020	90	1,79%
Estellencs	318	5	1,57%
Felanitx	17.497	480	2,74%
Fornalutx	678	14	2,06%
Inca	32.137	949	2,95%
Lloret de Vistalegre	1.289	36	2,79%
Lloseta	5.858	190	3,24%
Llubí	2.243	73	3,25%
Llucmajor	36.358	575	1,58%
Manacor	42.631	980	2,30%
Manacor de la vall	1.455	36	2,47%
Maria de la salut	2.143	81	3,78%
Marratxí	36.725	732	1,99%
Montuïri	2.867	176	6,14%
Muro	6.931	178	2,57%
Palma de Mallorca	409.661	8.811	2,15%
Petra	2.825	91	3,22%
Pobla, sa	13.026	396	3,04%
Pollença	16.189	432	2,67%
Porreres	5.339	163	3,05%
Puigpunyent	1.967	33	1,68%
Salines, ses	4.877	99	2,03%
Sant Joan	2.083	171	8,21%
Sant Llorenç des cardassar	8.405	146	1,74%
Santa eugènia	1.671	49	2,93%
Santa margalida	11.958	303	2,53%
Santa maria del camí	7.167	206	2,87%
Santanyí	12.112	276	2,28%
Selva	3.981	113	2,84%
Sencelles	3.195	118	3,69%
Sineu	3.764	134	3,56%
Sóller	14.041	388	2,76%
Son servera	11.378	129	1,13%
Valldemossa	1.945	39	2,01%
Vilafranca de Bonany	3.176	116	3,65%
Menorca	91.920	2.513	2,73%
Alaior	9.012	243	2,70%
Castell, es	7.348	184	2,50%
Ciutadella de Menorca	29.223	877	3,00%
Ferrerries	4.695	136	2,90%
Maó	28.592	790	2,76%
Mercadal, es	4.788	105	2,19%
Miçjorn gran, es	1.370	47	3,43%
Sant Lluís	6.892	131	1,90%
Eivissa	144.659	2.209	1,53%
Eivissa	49.727	886	1,78%
Sant Antoni de Portmany	25.779	419	1,63%
Sant Joan de Labritja	6.200	95	1,53%
Sant Josep de sa talaia	26.496	304	1,15%
Santa Eulària del riu	36.457	505	1,39%
Formentera	12.216	154	1,26%
Formentera	12.216	154	1,26%
Illes Balears	1.128.908	24.289	2,03%

Elaboració: Direcció General d'Atenció a la Dependència a partir de les dades del Sistema de Gestió de la Dependència (DISDEP).

NOTA: Degut a problemes d'interoperabilitat amb el programa nSISAAD d'IMSERO, poden existir diferències amb les dades que ofereix aquest organisme.

* Font: Institut Nacional d'Estadística (INE). Padró oficial 2018.

T1_10 SITUACIÓ DEPENDÈNCIA. Prestacions

INFORMACIÓ ACTUAL

Nivell d'agregació: Illa i municipi

Data: agost 2019

Municipi	Servei d'atenció residencial	Centres de dia i nit	Prestacions econòmiques vinculades al servei	Prestació econòmica per a cures a l'entorn familiar	Ajuda a domicili	Servei de Promoció d'Autonomia	Assistència	Total prestacions
Mallorca	2.224	1.513	717	11.402	871	1.920	5.536	24.183
Alaró	6	13	1	109	4		57	190
Alcúdia	39	11	9	184			66	309
Algaida	2	19	1	95	27	43	71	258
Andratx		10	6	123			55	194
Ariany		5	1	25	5	8	12	56
Artà	16	21	2	96			56	200
Banyalbufar				3	2		1	6
Binissalem	5	5	9	190	8		102	319
Búger		1		23			3	27
Bunyola	2	10	4	119			54	189
Calvià	106	38	24	264	12	1	91	536
Campanet		3		72			25	100
Campos	11	13	1	164	9		65	263
Capdepera	102	26	13	91	12		55	299
Consell	6	7	1	66	3	1	25	109
Costitx	1	4		26	7	7	12	57
Deià				3			1	4
Escorca	0	0	0	0	0	0	0	0
Esporles	1	10		68			37	116
Estellencs				2				2
Felanitx	67	26		254	17	2	114	480
Fornalutx				12			1	13
Inca	126	52	19	635	12	2	276	1.122
Lloret de Vistalegre	1	2		25	4	13	9	54
Lloseta	2	19	5	133	8		70	237
Llubí	1	5		39	19	16	29	109
Llucmajor	22	62	4	388		2	112	590
Manacor	154	89	40	565	8		258	1.114
Mancor de la vall		9	1	25			10	45
Maria de la salut	4	6	1	53	19	16	36	135
Marratxí	107	75	35	400	14	1	161	793
Montuïri	82	4	13	47	13	19	39	217
Muro	24	9	3	104			41	181
Palma de Mallorca	836	734	347	5009	531	1.616	2.770	11.843
Petra	1	7	2	52	16	21	26	125
Pobla, sa	21	25	2	281	12		67	408
Pollença	89	18	30	240			78	455
Porrires	4	3	34	104	3	33	57	238
Puigpunyent		1		26	1		15	43
Salines, ses	2	13		68	10		32	125
Sant Joan	75	13	18	45	13	27	28	219
Sant Llorenç des cardassar	3	16	2	101	5		44	171
Santa eugènia	6	2		32	1	6	17	64
Santa margalida	55	17	29	144		1	69	315
Santa maria del camí	17	7	1	143	1	1	52	222
Santanyí	76	14	11	129	3	2	24	259
Selva	2	5		93			58	158
Sencelles	19	8	16	53	20	27	42	185
Sineu	1	11	20	74	21	27	46	200
Sóller	127	32	8	202	5	1	69	444
Son servera	2	12	3	90	6		38	151
Valldemossa		3		30			8	41
Vilafranca de Bonany	1	18	1	83	11	27	52	193
Menorca	280	201	30	1.692	64	0	357	2.624
Alaior	28	22	1	163	5		51	270
Castell, es	3	16	1	145	4		21	190
Ciutadella de Menorca	124	59	16	602	26		137	964
Ferrières	23	17		88	9		38	175
Maó	71	63	1	503	16		68	722
Mercadal, es	16	10	3	71			18	118
Miçorn gran, es	1	5		36	4		15	61
Sant lluis	14	9	8	84			9	124
Eivissa	345	93	16	1.230	63	386	353	2.486
Eivissa	145	30	3	474	22	170	133	977
Sant Antoni de Portmany	90	18		240	15	62	46	471
Sant Joan de Labritja	4	7	2	64	3	20	18	118
Sant Josep de sa talaia	34	12		194	11	57	62	370
Santa Eulària del riu	72	26	11	258	12	77	94	550
Formentera	2	24	0	98	4	22	7	157
Formentera	2	24		98	4	22	7	157
Illes Balears	2.851	1.831	763	14.422	1.002	2.328	6.253	29.450

Elaboració: Direcció General d'Atenció a la Dependència a partir de les dades del Sistema de Gestió de la Dependència (DISDEP).

NOTA: Degut a problemes d'interoperabilitat amb el programa nSISAAD d'IMERSO, poden existir diferències amb les dades que ofereix aquest organisme.



T1_11 SITUACIÓ DEPENDÈNCIA. Beneficiaris

INFORMACIÓ ACTUAL

Nivell d'agregació: Illa i municipi

Data: agost 2019

Municipi	Població	Beneficiaris	Percentatge beneficiaris sobre població**
Mallorca	880.113	16.670	1,89%
Alaró	5.494	133	2,42%
Alcúdia	19.793	238	1,20%
Algaida	5.529	142	2,57%
Andratx	11.004	137	1,25%
Ariany	860	32	3,72%
Artà	7.671	137	1,79%
Banyalbufar	503	5	0,99%
Binissalem	8.316	215	2,59%
Búger	1.054	25	2,37%
Bunyola	6.714	135	2,01%
Calvià	49.333	431	0,87%
Campanet	2.612	74	2,83%
Campos	10.610	196	1,85%
Capdepera	11.600	242	2,09%
Consell	4.008	81	2,02%
Costitx	1.271	36	2,83%
Deià	620	4	0,65%
Escorca	211	0	0,00%
Esporles	5.020	80	1,59%
Estellencs	318	2	0,63%
Felanitx	17.497	371	2,12%
Fornalutx	678	12	1,77%
Inca	32.137	820	2,55%
Lloret de Vistalegre	1.289	32	2,48%
Lloseta	5.858	164	2,80%
Llubí	2.243	65	2,90%
Llucmajor	36.358	468	1,29%
Manacor	42.631	850	1,99%
Manacor de la vall	1.455	35	2,41%
Maria de la salut	2.143	77	3,59%
Marratxí	36.725	608	1,66%
Montuiri	2.867	163	5,69%
Muro	6.931	139	2,01%
Palma de Mallorca	409.661	7.533	1,84%
Petra	2.825	80	2,83%
Pobla, sa	13.026	335	2,57%
Pollença	16.189	365	2,25%
Porreres	5.339	154	2,88%
Puigpunyent	1.967	29	1,47%
Salines, ses	4.877	89	1,82%
Sant Joan	2.083	161	7,73%
Sant Llorenç des cardassar	8.405	127	1,51%
Santa eugènia	1.671	44	2,63%
Santa margalida	11.958	252	2,11%
Santa maria del camí	7.167	171	2,39%
Santanyí	12.112	230	1,90%
Selva	3.981	99	2,49%
Sencelles	3.195	115	3,60%
Sineu	3.764	124	3,29%
Sóller	14.041	358	2,55%
Son servera	11.378	109	0,96%
Valldemossa	1.945	33	1,70%
Vilafranca de Bonany	3.176	113	3,56%
Menorca	91.920	2.185	2,38%
Alaior	9.012	215	2,39%
Castell, es	7.348	161	2,19%
Ciutadella de Menorca	29.223	790	2,70%
Ferrieres	4.695	128	2,73%
Maó	28.592	632	2,21%
Mercadal, es	4.788	101	2,11%
Mijorn gran, es	1.370	43	3,14%
Sant lluis	6.892	115	1,67%
Eivissa	144.659	1.798	1,24%
Eivissa	49.727	709	1,43%
Sant Antoni de Portmany	25.779	361	1,40%
Sant Joan de Labritja	6.200	79	1,27%
Sant Josep de sa talaia	26.496	260	0,98%
Santa Eulària del riu	36.457	389	1,07%
Formentera	12.216	132	1,08%
Formentera	12.216	132	1,08%
Illes Balears	1.128.908	20.785	1,84%

Elaboració: Direcció General d'Atenció a la Dependència a partir de les dades del Sistema de Gestió de la Dependència (DISDEF).

NOTA: Degut a problemes d'interoperabilitat amb el programa nSISAAD d'IMRSO, poden existir diferències amb les dades que ofereix aquest organisme.

* Font: Institut Nacional d'Estadística (INE). Padró oficial 2018.