

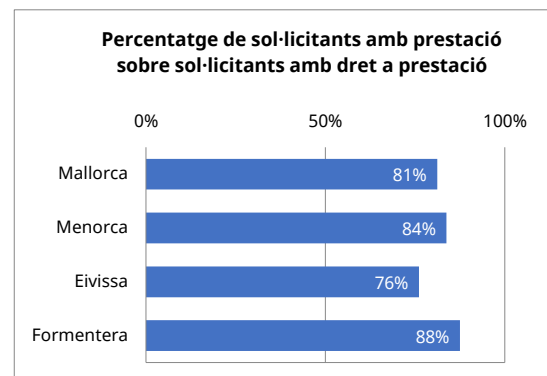
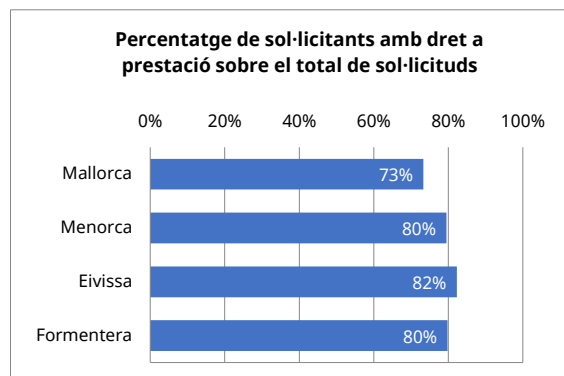
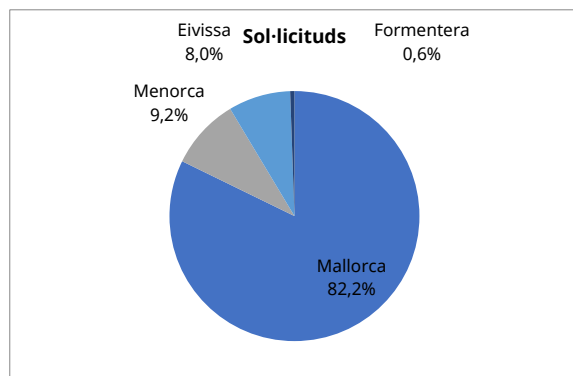
T1_01 SITUACIÓ DEPENDÈNCIA.

INFORMACIÓ HISTÒRICA ACUMULADA

Nivell d'agregació: Illa

Data: juliol 2019

Illla	Sol·licituds	Sol·licitants amb dictàmens	Sol·licitants amb dret a prestació	Sol·licitants amb PIA acordat	Sol·licitants amb prestació
Mallorca	59.427	52.840	43.568	39.873	35.366
Menorca	6.629	6.080	5.271	4.634	4.413
Eivissa	5.814	5.333	4.786	4.205	3.641
Formentera	401	377	320	306	280
Illes Balears	72.271	64.630	53.945	49.018	43.700



Elaboració: Direcció General d'Atenció a la Dependència a partir de les dades del Sistema de Gestió de la Dependència (DISDEP).

NOTA: Degut a problemes d'interoperabilitat amb el programa nSISAAD d'IMSERSO, poden existir diferències amb les dades que ofereix aquest organisme.

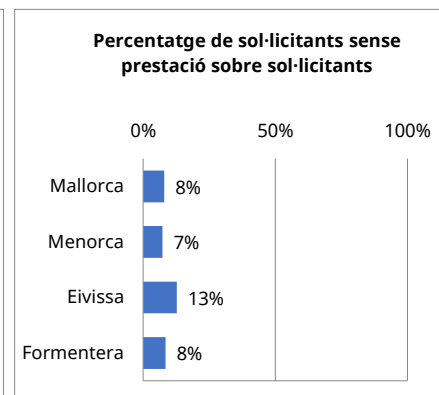
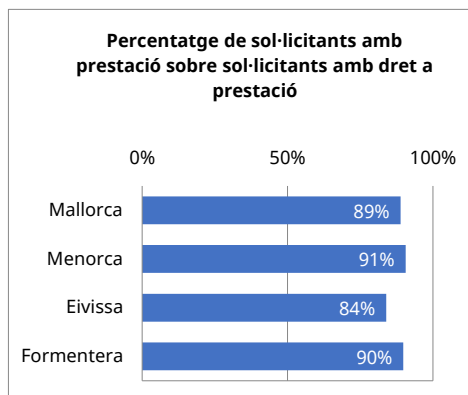
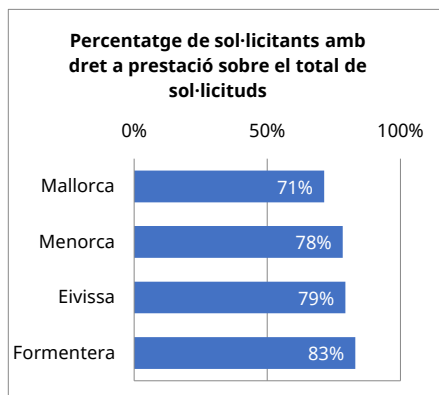
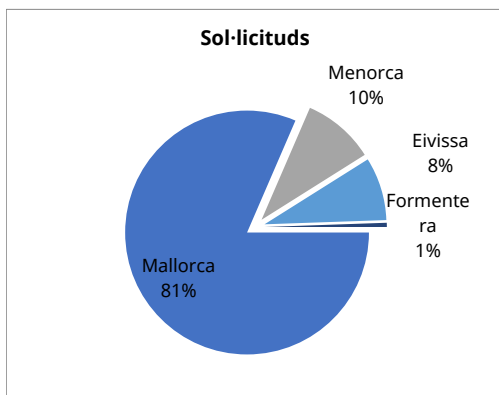
T1_02 SITUACIÓ DEPENDÈNCIA.

INFORMACIÓ ACTUAL

Nivell d'agregació: Illa

Data: juliol 2019

Illla	Sol·licituds	Sol·licitants amb dictàmens	Sol·licitants amb dret a prestació	Sol·licitants amb prestació	Sol·licitants amb dret sense prestació
Mallorca	26.154	23.778	18.656	16.578	2.078
Menorca	3.071	2.763	2.405	2.180	225
Eivissa	2.690	2.460	2.133	1.790	343
Formentera	177	167	147	132	15
illes Balears	32.092	29.168	23.341	20.680	2.661



Elaboració: Direcció General d'Atenció a la Dependència a partir de les dades del Sistema de Gestió de la Dependència (DISDEP).

NOTA: Degut a problemes d'interoperabilitat amb el programa nSISAAD d'IMSERSO, poden existir diferències amb les dades que ofereix aquest organisme.



T1_03 SITUACIÓ DEPENDÈNCIA.

INFORMACIÓ ACTUAL

Nivell d'agregació: Illa i municipi

Data: juliol 2019

Municipi	Sol·licituds	Sol·licitants amb dictàmen	Sol·licitants amb dret a prestació	Sol·licitants amb prestació	En tràmit
Mallorca	26.154	23.778	18.656	16.578	4.454
Alaró	191	173	139	128	29
Alcúdia	375	327	267	235	80
Algaida	197	179	146	142	22
Andratx	226	198	146	137	37
Ariany	55	44	34	34	11
Artà	211	195	162	139	39
Banyalbufar	11	10	8	4	5
Binissalem	322	287	224	217	42
Búger	45	40	30	26	9
Bunyola	213	196	158	129	46
Calvià	687	622	497	429	133
Campanet	108	97	87	77	21
Campos	317	297	233	199	54
Capdepera	330	300	249	240	39
Consell	123	104	82	80	21
Costitx	53	49	40	35	9
Deià	7	5	3	4	1
Escorca	0	0	0	0	0
Esporles	125	112	88	81	20
Estellencs	9	8	5	2	4
Felanitx	625	577	465	370	143
Fornalutx	17	16	14	12	3
Inca	1191	1.091	920	821	199
Lloret de Vistalegre	57	48	34	33	10
Lloseta	249	228	185	168	38
Llubí	97	93	71	64	11
Llucmajor	856	760	555	461	190
Manacor	1233	1.117	936	834	218
Mancor de la vall	45	42	34	34	3
Maria de la salut	107	93	77	74	17
Marratxí	874	792	700	600	182
Montuiri	194	178	170	164	22
Muro	227	200	169	134	62
Palma de Mallorca	12491	11.436	8.463	7.486	2.032
Petra	117	104	86	79	20
Pobla, sa	533	477	382	333	105
Pollença	525	476	413	367	95
Porreres	196	181	154	152	17
Puigpunyent	46	41	33	27	11
Salines, ses	143	128	94	89	20
Sant Joan	203	183	165	163	22
Sant Llorenç des cardassar	191	172	141	126	34
Santa eugènia	67	58	48	44	13
Santa margalida	347	317	284	246	68
Santa maria del camí	267	235	194	171	55
Santanyí	347	311	265	231	70
Selva	135	125	106	99	17
Sencelles	151	129	114	117	19
Sineu	170	154	128	125	19
Sóller	487	446	382	359	64
Son servera	155	138	126	109	34
Valldemossa	55	49	36	32	10
Vilafranca de Bonany	151	140	114	116	9
Menorca	3.071	2.763	2.405	2.180	533
Alaior	292	273	239	218	40
Castell, es	231	203	179	161	46
Ciutadella de Menorca	1023	923	828	790	138
Ferrieres	158	150	133	126	15
Maó	1014	902	754	630	236
Mercadal, es	125	113	103	99	16
Miqjorn gran, es	55	48	44	42	9
Sant lluis	173	151	125	114	33
Eivissa	2.690	2.460	2.133	1.790	573
Eivissa	1095	1.001	842	701	235
Sant Antoni de Portmany	485	457	408	362	74
Sant Joan de Labritja	119	103	91	77	30
Sant Josep de sa talaia	376	342	301	259	76
Santa Eulària del riu	615	557	491	391	158
Formentera	177	167	147	132	25
Formentera	177	167	147	132	25
Illes Balears	32.092	29.168	23.341	20.680	5.585

Elaboració: Direcció General d'Atenció a la Dependència a partir de les dades del Sistema de Gestió de la Dependència (DISDEP).

NOTA: Degut a problemes d'interoperabilitat amb el programa nSISAAD d'IMRSO, poden existir diferències amb les dades que ofereix aquest organisme.



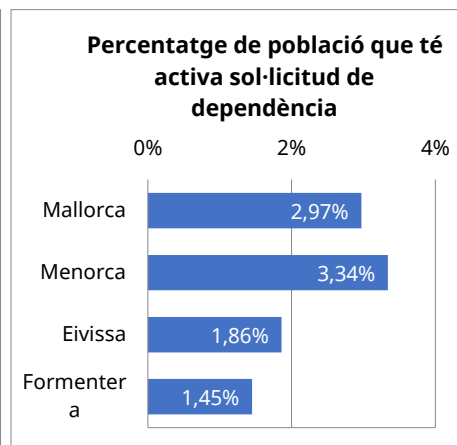
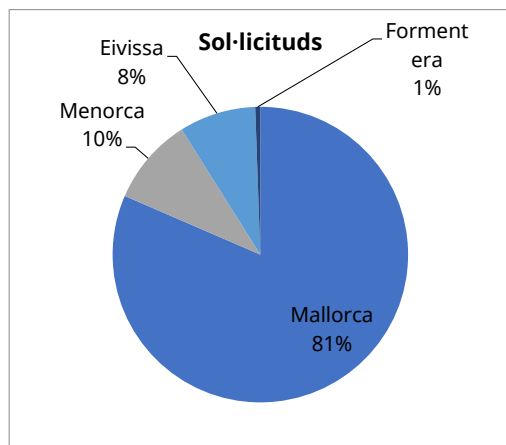
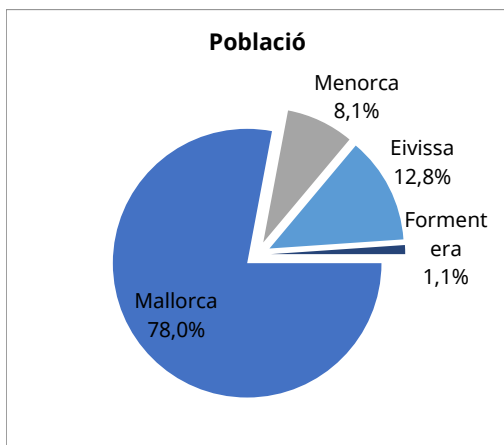
T1_04 SITUACIÓ DEPENDÈNCIA PER ILLES. Relació entre població i sol·licituds

INFORMACIÓ ACTUAL

Nivell d'agregació: Illa

Data: juliol 2019

Illla	Població*	Sol·licituds	%
Mallorca	880.113	26.154	2,97%
Menorca	91.920	3.071	3,34%
Eivissa	144.659	2.690	1,86%
Formentera	12.216	177	1,45%
Illes Balears	1.128.908	32.092	2,84%



Elaboració: Direcció General d'Atenció a la Dependència a partir de les dades del Sistema de Gestió de la Dependència (DISDEP).

NOTA: Degut a problemes d'interoperabilitat amb el programa nSISAAD d'IMSERSO, poden existir diferències amb les dades que ofereix aquest organisme.

* Font: Institut Nacional d'Estadística (INE). Padró oficial 2018.

T1_05 SITUACIÓ DEPENDÈNCIA PER ILLA I MUNICIPI

INFORMACIÓ ACTUAL

Nivell d'agregació: Illa i municipi

Data: juliol 2019

Municipi	Població*	Sol·licituds	%**
Mallorca	880.113	26.154	2,97%
Alaró	5.494	191	3,48%
Alcúdia	19.793	375	1,89%
Algaida	5.529	197	3,56%
Andratx	11.004	226	2,05%
Ariany	860	55	6,40%
Artà	7.671	211	2,75%
Banyalbufar	503	11	2,19%
Binissalem	8.316	322	3,87%
Búger	1.054	45	4,27%
Bunyola	6.714	213	3,17%
Calvià	49.333	687	1,39%
Campanet	2.612	108	4,13%
Campos	10.610	317	2,99%
Capdepera	11.600	330	2,84%
Consell	4.008	123	3,07%
Costitx	1.271	53	4,17%
Deià	620	7	1,13%
Escorca	211	0	0,00%
Esporles	5.020	125	2,49%
Estellencs	318	9	2,83%
Felanitx	17.497	625	3,57%
Fornalutx	678	17	2,51%
Inca	32.137	1.191	3,71%
Lloret de Vistalegre	1.289	57	4,42%
Lloseta	5.858	249	4,25%
Llubí	2.243	97	4,32%
Llucmajor	36.358	856	2,35%
Manacor	42.631	1.233	2,89%
Mancor de la vall	1.455	45	3,09%
Maria de la salut	2.143	107	4,99%
Marratxí	36.725	874	2,38%
Montuïri	2.867	194	6,77%
Muro	6.931	227	3,28%
Palma de Mallorca	409.661	12.491	3,05%
Petra	2.825	117	4,14%
Pobla, sa	13.026	533	4,09%
Pollença	16.189	525	3,24%
Porreres	5.339	196	3,67%
Puigpunyent	1.967	46	2,34%
Salines, ses	4.877	143	2,93%
Sant Joan	2.083	203	9,75%
Sant Llorenç des cardassar	8.405	191	2,27%
Santa eugènia	1.671	67	4,01%
Santa margalida	11.958	347	2,90%
Santa maria del camí	7.167	267	3,73%
Santanyi	12.112	347	2,86%
Selva	3.981	135	3,39%
Sencelles	3.195	151	4,73%
Sineu	3.764	170	4,52%
Sóller	14.041	487	3,47%
Son servera	11.378	155	1,36%
Valldemossa	1.945	55	2,83%
Vilafranca de Bonany	3.176	151	4,75%
Menorca	91.920	3.071	3,34%
Alaior	9.012	292	3,24%
Castell, es	7.348	231	3,14%
Ciutadella de Menorca	29.223	1.023	3,50%
Ferrerries	4.695	158	3,37%
Maó	28.592	1.014	3,55%
Mercadal, es	4.788	125	2,61%
Miçjorn gran, es	1.370	55	4,01%
Sant lluis	6.892	173	2,51%
Eivissa	144.659	2.690	1,86%
Eivissa	49.727	1.095	2,20%
Sant Antoni de Portmany	25.779	485	1,88%
Sant Joan de Labritja	6.200	119	1,92%
Sant Josep de sa talaia	26.496	376	1,42%
Santa Eulària del riu	36.457	615	1,69%
Formentera	12.216	177	1,45%
Formentera	12.216	177	1,45%
Illes Balears	1.128.908	32.092	2,84%

Elaboració: Direcció General d'Atenció a la Dependència a partir de les dades del Sistema de Gestió de la Dependència (DISDEP).

NOTA: Degut a problemes d'interoperabilitat amb el programa nSISAAD d'IMSERSO, poden existir diferències amb les dades que ofereix aquest organisme.

* Font: Institut Nacional d'Estadística (INE). Padró oficial 2018.



T1_06 SITUACIÓ DEPENDÈNCIA. Perfil del sol·licitant

INFORMACIÓ ACTUAL

Nivell d'agregació: Illa

Data: juliol 2019

	de 0 a 2 anys	de 03 a 18 anys	de 19 a 30 anys	de 31 a 45 anys	de 46 a 54 anys	de 55 a 64 anys	de 65 a 79 anys	80 i més anys	Total
Mallorca	220	1.281	904	1.249	1.193	1.893	5.952	13.462	26.154
Dona	100	457	343	538	561	950	3.499	9.642	16.090
Home	120	824	561	711	632	943	2.453	3.820	10.064
Menorca	12	132	77	150	142	244	694	1.620	3.071
Dona	4	56	31	64	58	136	460	1.153	1.962
Home	8	76	46	86	84	108	234	467	1.109
Eivissa	13	152	82	125	108	175	635	1.400	2.690
Dona	6	52	37	47	53	81	345	962	1.583
Home	7	100	45	78	55	94	290	438	1.107
Formentera	1	15	4	5	10	14	37	91	177
Dona	-	5	1	1	3	6	19	62	97
Home	1	10	3	4	7	8	18	29	80
ILLES BALEARS	246	1.580	1.067	1.529	1.453	2.326	7.318	16.573	32.092
Dona	110	570	412	650	675	1.173	4.323	11.819	19.732
Home	136	1.010	655	879	778	1.153	2.995	4.754	12.360

Elaboració: Direcció General d'Atenció a la Dependència a partir de les dades del Sistema de Gestió de la Dependència (DISDEP).

NOTA: Degut a problemes d'interoperabilitat amb el programa nSISAAD d'IMSERSO, poden existir diferències amb les dades que ofereix aquest organisme.



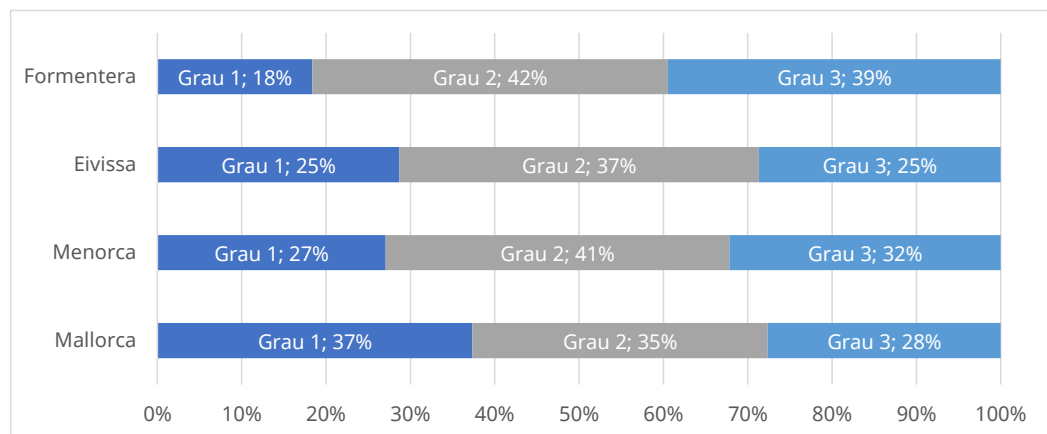
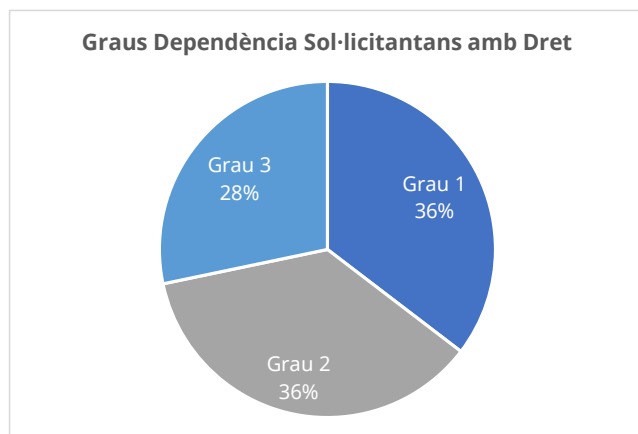
T1_07 SITUACIÓ DEPENDÈNCIA PER ILLES. Dictàmens

INFORMACIÓ ACTUAL

Nivell d'agregació: Illa

Data: juliol 2019

Illa	SENSE GRAU	GRAU I		GRAU II		GRAU III		TOTAL SOL-LICITANTS AMB DRET A PRESTACIÓ (GIII + GII + GI)			
		N1	N2	N1	N2	N1	N2				
Mallorca	5.122	6.041	474	453	5.202	825	504	4.084	692	381	18.656
Menorca	358	584	28	39	784	115	81	647	85	42	2.405
Eivissa	327	534	42	36	690	120	99	480	99	33	2.460
Formentera	20	24	0	3	56	3	3	52	5	1	147
Illes Balears	5.827	7.183	544	531	6.732	1.063	687	5.263	881	457	23.341



Elaboració: Direcció General d'Atenció a la Dependència a partir de les dades del Sistema de Gestió de la Dependència (DISDEP).

NOTA: Degut a problemes d'interoperabilitat amb el programa nSISAAD d'IMSERSO, poden existir diferències amb les dades que ofereix aquest organisme.

T1_08 SITUACIÓ DEPENDÈNCIA. Dictàmens

INFORMACIÓ ACTUAL

Nivell d'agregació: Illa i municipi

Data: juliol 2019

Municipi	SENSE GRAU	GRAU I		GRAU II		GRAU III		TOTAL SOL·LICITANTS AMB DRET A PRESTACIÓ (GIII + GII + GI)			
		N1	N2	N1	N2	N1	N2				
Mallorca	5.122	6.041	474	453	5.202	825	504	4.084	692	381	18.656
Alaró	34	48	2	6	46	4	4	23	5	1	139
Alcúdia	60	83	5	3	70	13	8	64	12	9	267
Algaida	33	68	4	2	39	4	1	24	4		146
Andratx	52	45	3	2	39	7		42	5	3	146
Ariany	10	10		1	17	1		4	1		34
Artà	33	64	6	7	41	6	3	33	1	1	162
Banyalbufar	2	2			5				1		8
Binissalem	63	79	11	4	62	7	6	38	12	5	224
Búger	10	10	1	1	6	2	4	4	2		30
Bunyola	38	59	2	3	56	4		27	6	1	158
Calvià	125	117	17	13	122	31	16	143	25	13	497
Campanet	10	23	1	3	35	5	3	12	5		87
Campos	64	89	7	7	60	10	9	48	2	1	233
Capdepera	51	55	5	3	64	13	3	94	10	2	249
Consell	22	29	2	2	26		8	12	2	1	82
Costitx	9	11		1	16	3	1	6	1	1	40
Deià	2	2			1						3
Escorca	0	0	0	0	0	0	0	0	0	0	0
Esporles	24	32	4	3	28	1	2	15	2	1	88
Estellencs	3	3						2			5
Felanitx	112	156	12	4	135	28	13	87	18	12	465
Fornalutx	2	5			7				2		14
Inca	171	277	21	21	255	42	36	197	54	17	920
Lloret de Vistalegre	14	13		2	8	5	1	4	1		34
Lloseta	43	64	6	4	60	8	7	27	8	1	185
Llubí	22	25	1	2	21	2	2	14	3	1	71
Llucmajor	205	200	15	11	144	30	18	109	17	11	555
Manacor	181	298	25	27	244	45	34	212	33	18	936
Mancor de la vall	8	11		2	12		1	8			34
Maria de la salut	16	27		1	25		2	20	2		77
Marratxí	92	206	10	17	198	41	21	152	35	20	700
Montuïri	8	32	1	1	45	9	3	71	6	2	170
Muro	31	47	2	2	48	6	3	53	4	4	169
Palma de Mallorca	2973	2907	254	221	2306	351	213	1725	281	205	8.463
Petra	18	32		3	34	1		13	3		86
Pobla, sa	95	101	13	18	119	22	10	68	24	7	382
Pollença	63	130	4	6	114	13	12	117	16	1	413
Porreres	27	40	3	3	50	4	3	43	6	2	154
Puigpunyent	8	15		1	10	1		6			33
Salines, ses	34	39	2	1	18	4	3	22	2	3	94
Sant Joan	18	33		2	46	11	4	64	4	1	165
Sant Llorenç des cardassar	31	50	6	6	42	6	2	21	6	2	141
Santa eugènia	10	12		1	22	5	1	3	2	2	48
Santa margalida	33	77	2	5	89	14	10	68	11	8	284
Santa maria del camí	41	65	3	3	60	12	4	37	7	3	194
Santanyí	46	63	6	3	71	12	8	85	8	9	265
Selva	19	36	1	1	30	7	4	17	8	2	106
Sencelles	15	34	2	2	27	7	6	19	13	4	114
Sineu	26	34			49	2		37	6		128
Sóller	64	90	7	11	100	12	7	141	10	4	382
Son servera	12	45	1	6	37	3	6	20	6	2	126
Validemossa	13	18	1	2	12	1		2			36
Vilafranca de Bonany	26	30	6	3	31	10	2	31		1	114
Menorca	358	584	28	39	784	115	81	647	85	42	2.405
Alaior	34	49	2		92	11	4	66	7	8	239
Castell, es	24	54	1	5	60	12	4	36	5	2	179
Ciutadella de Menorca	95	204	7	10	265	28	25	250	30	9	828
Ferrieres	17	31		3	49	8	5	30	7		133
Maó	148	186	17	15	228	43	29	191	27	18	754
Mercadal, es	10	16		2	38	5	3	33	3	3	103
Miçjorn gran, es	4	14		1	14	2	7	5	1		44
Sant lluis	26	30	1	3	38	6	4	36	5	2	125
Eivissa	327	534	42	36	690	120	99	480	99	33	2.133
Eivissa	159	216	19	15	268	48	49	173	41	13	842
Sant Antoni de Portmany	49	110	5	5	129	24	16	95	17	7	408
Sant Joan de Labritja	12	18	4	2	27	7	2	27	4		91
Sant Josep de sa talaia	41	75	8	8	92	18	15	63	15	7	301
Santa Eulària del riu	66	115	6	6	174	23	17	122	22	6	491
Formentera	20	24	0	3	56	3	3	52	5	1	147
Formentera	20	24		3	56	3	3	52	5	1	147
Illes Balears	5.827	7.183	544	531	6.732	1.063	687	5.263	881	457	23.341

Elaboració: Direcció General d'Atenció a la Dependència a partir de les dades del Sistema de Gestió de la Dependència (DISDEP).

NOTA: Degut a problemes d'interoperabilitat amb el programa nSISAAD d'IMSERSO, poden existir diferències amb les dades que ofereix aquest organisme.



T1_09 SITUACIÓ DEPENDÈNCIA. Dictàmens

INFORMACIÓ ACTUAL

Nivell d'agregació: Illa i municipi

Data: juliol 2019

Municipi	Població*	Sol·licitants amb dret a prestació	% persones sol·licitants amb dret sobre població**
Mallorca	880.113	18.656	2,12%
Alaró	5.494	139	2,53%
Alcúdia	19.793	267	1,35%
Algaida	5.529	146	2,64%
Andratx	11.004	146	1,33%
Ariany	860	34	3,95%
Artà	7.671	162	2,11%
Banyalbufar	503	8	1,59%
Binissalem	8.316	224	2,69%
Búger	1.054	30	2,85%
Bunyola	6.714	158	2,35%
Calvià	49.333	497	1,01%
Campanet	2.612	87	3,33%
Campos	10.610	233	2,20%
Capdepera	11.600	249	2,15%
Consell	4.008	82	2,05%
Costitx	1.271	40	3,15%
Deià	620	3	0,48%
Escorca	211	0	0,00%
Esporles	5.020	88	1,75%
Estellencs	318	5	1,57%
Felanitx	17.497	465	2,66%
Fornalutx	678	14	2,06%
Inca	32.137	920	2,86%
Lloret de Vistalegre	1.289	34	2,64%
Lloseta	5.858	185	3,16%
Llubí	2.243	71	3,17%
Llucmajor	36.358	555	1,53%
Manacor	42.631	936	2,20%
Manacor de la vall	1.455	34	2,34%
Maria de la salut	2.143	77	3,59%
Marratxí	36.725	700	1,91%
Montuïri	2.867	170	5,93%
Muro	6.931	169	2,44%
Palma de Mallorca	409.661	8.463	2,07%
Petra	2.825	86	3,04%
Pobla, sa	13.026	382	2,93%
Pollença	16.189	413	2,55%
Porreres	5.339	154	2,88%
Puigpunyent	1.967	33	1,68%
Salines, ses	4.877	94	1,93%
Sant Joan	2.083	165	7,92%
Sant Llorenç des cardassar	8.405	141	1,68%
Santa eugènia	1.671	48	2,87%
Santa margalida	11.958	284	2,37%
Santa maria del camí	7.167	194	2,71%
Santanyí	12.112	265	2,19%
Selva	3.981	106	2,66%
Sencelles	3.195	114	3,57%
Sineu	3.764	128	3,40%
Sóller	14.041	382	2,72%
Son servera	11.378	126	1,11%
Valldemossa	1.945	36	1,85%
Vilafranca de Bonany	3.176	114	3,59%
Menorca	91.920	2.405	2,62%
Alaior	9.012	239	2,65%
Castell, es	7.348	179	2,44%
Ciutadella de Menorca	29.223	828	2,83%
Ferrerries	4.695	133	2,83%
Maó	28.592	754	2,64%
Mercadal, es	4.788	103	2,15%
Miçjorn gran, es	1.370	44	3,21%
Sant Lluís	6.892	125	1,81%
Eivissa	144.659	2.133	1,47%
Eivissa	49.727	842	1,69%
Sant Antoni de Portmany	25.779	408	1,58%
Sant Joan de Labritja	6.200	91	1,47%
Sant Josep de sa talaia	26.496	301	1,14%
Santa Eulària del riu	36.457	491	1,35%
Formentera	12.216	147	1,20%
Formentera	12.216	147	1,20%
Illes Balears	1.128.908	23.341	2,03%

Elaboració: Direcció General d'Atenció a la Dependència a partir de les dades del Sistema de Gestió de la Dependència (DISDEP).

NOTA: Degut a problemes d'interoperabilitat amb el programa nSISAAD d'IMSERO, poden existir diferències amb les dades que ofereix aquest organisme.

* Font: Institut Nacional d'Estadística (INE). Padró oficial 2018.

T1_10 SITUACIÓ DEPENDÈNCIA. Prestacions

INFORMACIÓ ACTUAL

Nivell d'agregació: Illa i municipi

Data: juliol 2019

Municipi	Servei d'atenció residencial	Centres de dia i nit	Prestacions econòmiques vinculades al servei	Prestació econòmica per a cures a l'entorn familiar	Ajuda a domicili	Servei de Promoció d'Autonomia	Teleassistència	Total prestacions
Mallorca	2.209	1.494	707	11.398	848	1.939	5.422	24.017
Alaró	6	13	1	106	4		54	184
Alcúdia	38	11	9	182			67	307
Algaida	2	20	1	93	26	43	69	254
Andratx		10	6	122			55	193
Ariany		5	1	26	5	8	12	57
Artà	16	21	1	98	9		57	202
Banyalbufar				2	2		1	5
Binissalem	5	5	9	190	8		101	318
Búger		1		24			3	28
Bunyola	1	9	4	115			52	181
Calvià	106	37	24	263	12	1	92	535
Campanet		3		74			27	104
Campos	11	13		165	10		66	265
Capdepera	102	27	11	91	12		54	297
Consell	6	7		66	3	1	25	108
Costitx	1	4		25	7	7	12	56
Deià				3			1	4
Escorca	0	0	0	0	0	0	0	0
Esporles	1	10		68			36	115
Estellencs				2				2
Felanitx	65	26		257	17	2	111	478
Fornalutx				12			1	13
Inca	126	51	19	640	12	2	275	1.125
Lloret de Vistalegre	1	2		26	4	14	9	56
Lloseta	2	19	5	138	8		72	244
Llubí	1	5		39	18	16	28	107
Llucmajor	22	59	5	385		2	108	581
Manacor	150	89	37	553	8		253	1.090
Mancor de la vall		9	1	24			10	44
Maria de la salut	4	6	1	48	16	16	36	127
Marratxí	106	73	35	397	11	1	151	774
Montuïri	81	5	14	48	13	19	41	221
Muro	24	9	3	100			38	174
Palma de Mallorca	834	719	346	5023	516	1.633	2.691	11.762
Petra	1	7	2	52	15	21	27	125
Pobla, sa	22	25	2	277	12		66	404
Pollença	87	19	29	243		1	81	460
Porres	4	3	34	101	3	33	51	229
Puigpunyent		1		26	1		13	41
Salines, ses	2	13		68	10		32	125
Sant Joan	76	13	16	47	12	27	29	220
Sant Llorenç des cardassar	3	16	1	102	5		43	170
Santa eugènia	6	2		31	1	6	17	63
Santa margalida	52	17	27	145	2	1	67	311
Santa maria del camí	17	7	1	143	1	1	52	222
Santanyí	73	14	13	129	3	2	28	262
Selva	3	5		93			57	158
Sencelles	19	9	16	53	21	27	43	188
Sineu	1	11	20	76	18	27	46	199
Sóller	129	32	9	202	5	1	64	442
Son servera	2	12	3	91	5		39	152
Valldemossa		3		29			7	39
Vilafranca de Bonany	1	17	1	85	13	27	52	196
Menorca	279	194	30	1.692	63	0	341	2.599
Alaior	28	22	2	163	5		49	269
Castell, es	3	15	1	146	4		21	190
Ciutadella de Menorca	123	58	16	605	25		131	958
Ferrières	23	17		84	9		36	169
Maó	71	62	1	502	16		68	720
Mercadal, es	16	7	3	73			13	112
Miçjorn gran, es	1	4		36	4		14	59
Sant lluis	14	9	7	83			9	122
Eivissa	343	95	15	1.222	65	389	339	2.468
Eivissa	145	28	3	469	23	170	131	969
Sant Antoni de Portmany	90	20		238	15	62	42	467
Sant Joan de Labritja	5	6	2	62	3	20	18	116
Sant Josep de sa talaia	34	12		192	12	58	61	369
Santa Eulària del riu	69	29	10	261	12	79	87	547
Formentera	2	24	0	98	4	22	7	157
Formentera	2	24		98	4	22	7	157
Illes Balears	2.833	1.807	752	14.410	980	2.350	6.109	29.241

Elaboració: Direcció General d'Atenció a la Dependència a partir de les dades del Sistema de Gestió de la Dependència (DISDEP).

NOTA: Degut a problemes d'interoperabilitat amb el programa nSISAAD d'IMSERSO, poden existir diferències amb les dades que ofereix aquest organisme.



T1_11 SITUACIÓ DEPENDÈNCIA. Beneficiaris

INFORMACIÓ ACTUAL

Nivell d'agregació: Illa i municipi

Data: juliol 2019

Municipi	Població	Beneficiaris	Percentatge beneficiaris sobre població**
Mallorca	880.113	16.578	1,88%
Alaró	5.494	128	2,33%
Alcúdia	19.793	235	1,19%
Algaida	5.529	142	2,57%
Andratx	11.004	137	1,25%
Ariany	860	34	3,95%
Artà	7.671	139	1,81%
Banyalbufar	503	4	0,80%
Binissalem	8.316	217	2,61%
Búger	1.054	26	2,47%
Bunyola	6.714	129	1,92%
Calvià	49.333	429	0,87%
Campanet	2.612	77	2,95%
Campos	10.610	199	1,88%
Capdepera	11.600	240	2,07%
Consell	4.008	80	2,00%
Costitx	1.271	35	2,75%
Deià	620	4	0,65%
Escorca	211	0	0,00%
Esporles	5.020	81	1,61%
Estellencs	318	2	0,63%
Felanitx	17.497	370	2,11%
Fornalutx	678	12	1,77%
Inca	32.137	821	2,55%
Lloret de Vistalegre	1.289	33	2,56%
Lloseta	5.858	168	2,87%
Llubí	2.243	64	2,85%
Llucmajor	36.358	461	1,27%
Manacor	42.631	834	1,96%
Manacor de la vall	1.455	34	2,34%
Maria de la salut	2.143	74	3,45%
Marratxí	36.725	600	1,63%
Montuiri	2.867	164	5,72%
Muro	6.931	134	1,93%
Palma de Mallorca	409.661	7.486	1,83%
Petra	2.825	79	2,80%
Pobla, sa	13.026	333	2,56%
Pollença	16.189	367	2,27%
Porreres	5.339	152	2,85%
Puigpunyent	1.967	27	1,37%
Salines, ses	4.877	89	1,82%
Sant Joan	2.083	163	7,83%
Sant Llorenç des cardassar	8.405	126	1,50%
Santa eugènia	1.671	44	2,63%
Santa margalida	11.958	246	2,06%
Santa maria del camí	7.167	171	2,39%
Santanyí	12.112	231	1,91%
Selva	3.981	99	2,49%
Sencelles	3.195	117	3,66%
Sineu	3.764	125	3,32%
Sóller	14.041	359	2,56%
Son servera	11.378	109	0,96%
Valldemossa	1.945	32	1,65%
Vilafranca de Bonany	3.176	116	3,65%
Menorca	91.920	2.180	2,37%
Alaior	9.012	218	2,42%
Castell, es	7.348	161	2,19%
Ciutadella de Menorca	29.223	790	2,70%
Ferries	4.695	126	2,68%
Maó	28.592	630	2,20%
Mercadal, es	4.788	99	2,07%
Migjorn gran, es	1.370	42	3,07%
Sant lluis	6.892	114	1,65%
Eivissa	144.659	1.790	1,24%
Eivissa	49.727	701	1,41%
Sant Antoni de Portmany	25.779	362	1,40%
Sant Joan de Labritja	6.200	77	1,24%
Sant Josep de sa talaia	26.496	259	0,98%
Santa Eulària del riu	36.457	391	1,07%
Formentera	12.216	132	1,08%
Formentera	12.216	132	1,08%
Illes Balears	1.128.908	20.680	1,83%

Elaboració: Direcció General d'Atenció a la Dependència a partir de les dades del Sistema de Gestió de la Dependència (DISDEF).

NOTA: Degut a problemes d'interoperabilitat amb el programa nSISAAD d'IMRSO, poden existir diferències amb les dades que ofereix aquest organisme.

* Font: Institut Nacional d'Estadística (INE). Padró oficial 2018.