

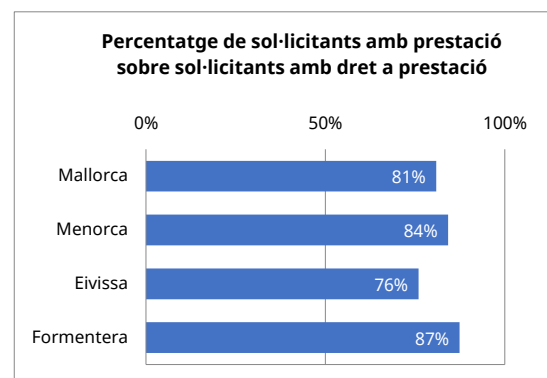
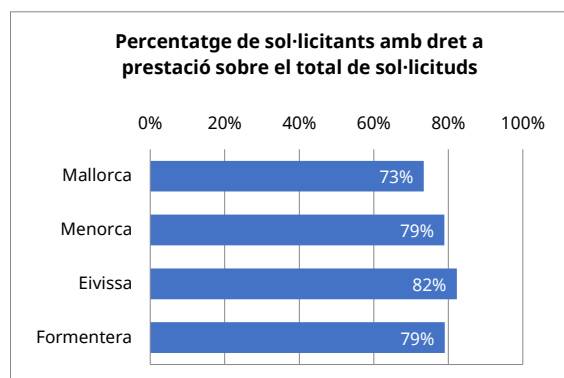
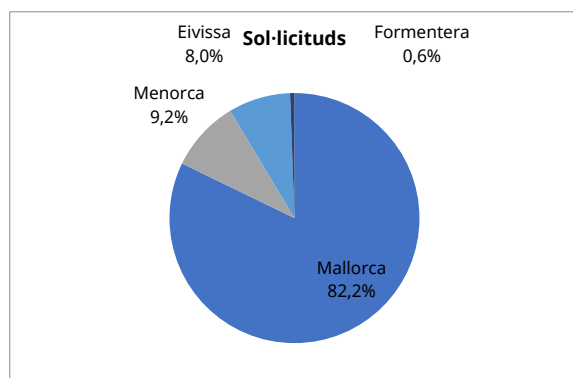
T1_01 SITUACIÓ DEPENDÈNCIA.

INFORMACIÓ HISTÒRICA ACUMULADA

Nivell d'agregació: Illa

Data: juny 2019

Illa	Sol·licituds	Sol·licitants amb dictàmens	Sol·licitants amb dret a prestació	Sol·licitants amb PIA acordat	Sol·licitants amb prestació
Mallorca	58.859	52.441	43.219	39.521	34.968
Menorca	6.597	6.026	5.209	4.613	4.385
Eivissa	5.756	5.293	4.737	4.154	3.599
Formentera	401	371	317	302	277
Illes Balears	71.613	64.131	53.482	48.590	43.229



Elaboració: Direcció General d'Atenció a la Dependència a partir de les dades del Sistema de Gestió de la Dependència (DISDEP).

NOTA: Degut a problemes d'interoperabilitat amb el programa nSISAAD d'IMSERSO, poden existir diferències amb les dades que ofereix aquest organisme.

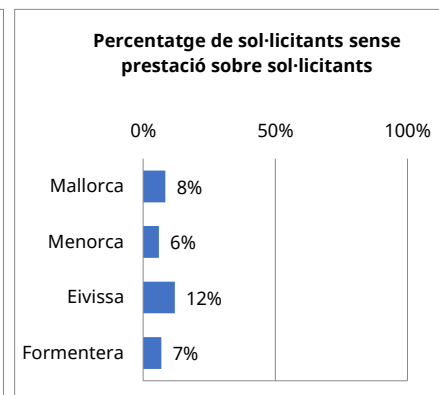
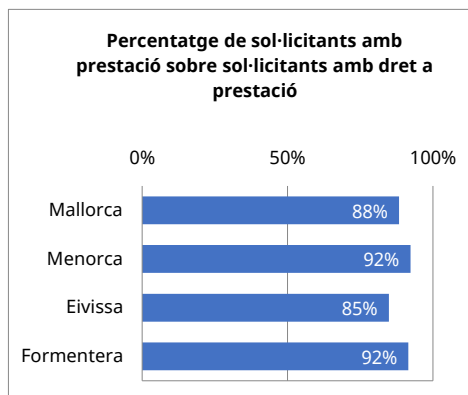
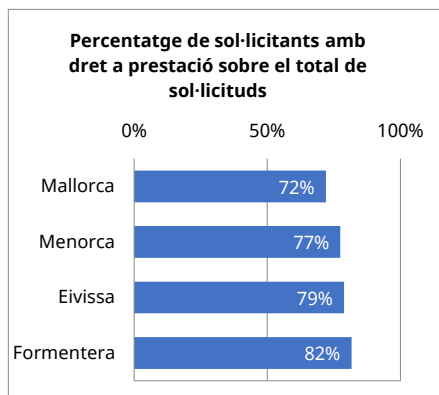
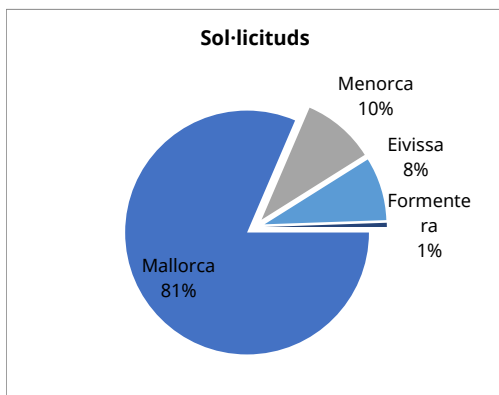
T1_02 SITUACIÓ DEPENDÈNCIA.

INFORMACIÓ ACTUAL

Nivell d'agregació: Illa

Data: juny 2019

Illla	Sol·licituds	Sol·licitants amb dictàmens	Sol·licitants amb dret a prestació	Sol·licitants amb prestació	Sol·licitants amb dret sense prestació
Mallorca	25.699	23.531	18.501	16.346	2.155
Menorca	3.037	2.706	2.352	2.170	182
Eivissa	2.643	2.403	2.083	1.767	316
Formentera	174	162	142	130	12
illes Balears	31.553	28.802	23.078	20.413	2.665



Elaboració: Direcció General d'Atenció a la Dependència a partir de les dades del Sistema de Gestió de la Dependència (DISDEP).

NOTA: Degut a problemes d'interoperabilitat amb el programa nSISAAD d'IMSERSO, poden existir diferències amb les dades que ofereix aquest organisme.



T1_03 SITUACIÓ DEPENDÈNCIA.

INFORMACIÓ ACTUAL

Nivell d'agregació: Illa i municipi

Data: juny 2019

Municipi	Sol·licituds	Sol·licitants amb dictàmen	Sol·licitants amb dret a prestació	Sol·licitants amb prestació	En tràmit
Mallorca	25.699	23.531	18.501	16.346	4.323
Alaró	187	170	136	126	27
Alcúdia	362	325	265	235	67
Algaida	196	177	144	136	27
Andratx	221	198	146	139	30
Ariany	51	44	35	33	9
Artà	209	189	156	141	35
Banyalbufar	12	11	9	4	6
Binissalem	316	286	223	212	41
Búger	45	42	32	23	12
Bunyola	210	185	148	124	49
Calvià	671	609	491	421	132
Campanet	105	100	90	78	17
Campos	306	285	220	193	48
Capdepera	322	299	247	234	36
Consell	120	103	82	76	23
Costitx	53	49	40	34	10
Deià	6	5	3	4	0
Escorca	0	0	0	0	0
Esporles	124	110	86	79	21
Estellencs	9	8	5	2	4
Felanitx	622	570	459	371	140
Fornalutx	16	16	14	12	2
Inca	1161	1.093	923	815	176
Lloret de Vistalegre	55	49	34	33	7
Lloseta	245	226	184	167	36
Llubí	97	91	69	62	13
Llucmajor	829	762	557	454	170
Manacor	1225	1.112	932	811	234
Mancor de la vall	45	40	32	34	3
Maria de la salut	106	95	78	73	16
Marratxí	866	783	691	603	171
Montuiri	196	183	175	165	23
Muro	221	200	169	131	59
Palma de Mallorca	12266	11.289	8.389	7.363	2.003
Petra	116	101	86	79	22
Pobla, sa	516	475	380	325	96
Pollença	518	467	405	367	89
Porreres	193	176	149	147	19
Puigpunyent	44	41	33	23	13
Salines, ses	140	128	92	89	15
Sant Joan	200	185	168	162	21
Sant Llorenç des cardassar	185	171	140	121	33
Santa eugènia	68	56	47	44	15
Santa margalida	348	320	288	245	71
Santa maria del camí	258	225	188	172	49
Santanyí	343	306	260	222	75
Selva	132	122	104	97	17
Sencelles	149	128	113	117	17
Sineu	167	154	128	125	16
Sóller	494	453	387	364	64
Son servera	149	132	120	111	26
Valldemossa	54	48	36	33	9
Vilafranca de Bonany	150	139	113	115	9
Menorca	3.037	2.706	2.352	2.170	513
Alaior	290	246	214	217	41
Castell, es	227	201	176	158	44
Ciutadella de Menorca	1011	915	822	789	129
Ferrieres	156	147	130	122	17
Maó	1002	890	743	630	225
Mercadal, es	127	111	101	103	14
Miqjorn gran, es	53	48	44	42	7
Sant lluis	171	148	122	109	36
Eivissa	2.643	2.403	2.083	1.767	556
Eivissa	1080	985	827	692	230
Sant Antoni de Portmany	481	441	395	360	75
Sant Joan de Labritja	112	97	85	74	26
Sant Josep de sa talaia	371	328	290	255	78
Santa Eulària del riu	599	552	486	386	147
Formentera	174	162	142	130	24
Formentera	174	162	142	130	24
Illes Balears	31.553	28.802	23.078	20.413	5.416

Elaboració: Direcció General d'Atenció a la Dependència a partir de les dades del Sistema de Gestió de la Dependència (DISDEP).

NOTA: Degut a problemes d'interoperabilitat amb el programa nSISAAD d'IMRSO, poden existir diferències amb les dades que ofereix aquest organisme.



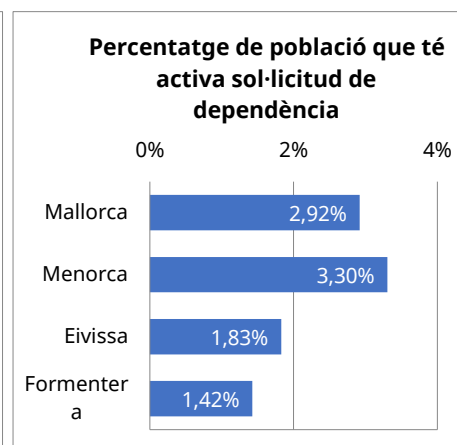
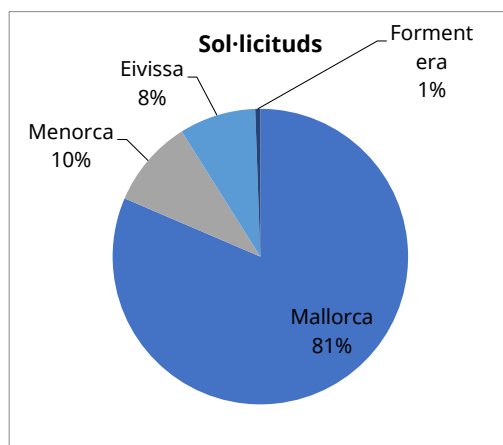
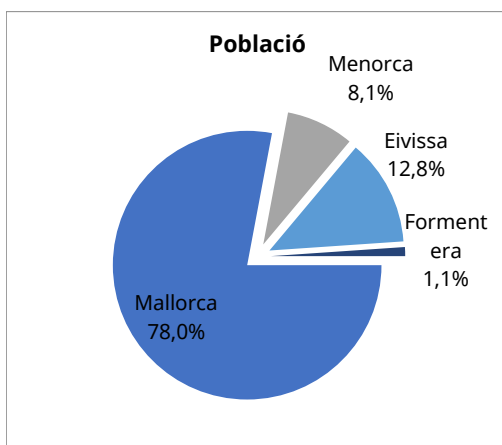
T1_04 SITUACIÓ DEPENDÈNCIA PER ILLES. Relació entre població i sol·licituds

INFORMACIÓ ACTUAL

Nivell d'agregació: Illa

Data: juny 2019

Illà	Població*	Sol·licituds	%
Mallorca	880.113	25.699	2,92%
Menorca	91.920	3.037	3,30%
Eivissa	144.659	2.643	1,83%
Formentera	12.216	174	1,42%
Illes Balears	1.128.908	31.553	2,80%



Elaboració: Direcció General d'Atenció a la Dependència a partir de les dades del Sistema de Gestió de la Dependència (DISDEP).

NOTA: Degut a problemes d'interoperabilitat amb el programa nSISAAD d'IMSERSO, poden existir diferències amb les dades que ofereix aquest organisme.

* Font: Institut Nacional d'Estadística (INE). Padró oficial 2018.



T1_05 SITUACIÓ DEPENDÈNCIA PER ILLA I MUNICIPI

INFORMACIÓ ACTUAL

Nivell d'agregació: Illa i municipi

Data: juny 2019

Municipi	Població*	Sol·licituds	%**
Mallorca	880.113	25.699	2,92%
Alaró	5.494	187	3,40%
Alcúdia	19.793	362	1,83%
Algaida	5.529	196	3,54%
Andratx	11.004	221	2,01%
Ariany	860	51	5,93%
Artà	7.671	209	2,72%
Banyalbufar	503	12	2,39%
Binissalem	8.316	316	3,80%
Búger	1.054	45	4,27%
Bunyola	6.714	210	3,13%
Calvià	49.333	671	1,36%
Campanet	2.612	105	4,02%
Campos	10.610	306	2,88%
Capdepera	11.600	322	2,78%
Consell	4.008	120	2,99%
Costitx	1.271	53	4,17%
Deià	620	6	0,97%
Escorca	211	0	0,00%
Esporles	5.020	124	2,47%
Estellencs	318	9	2,83%
Felanitx	17.497	622	3,55%
Fornalutx	678	16	2,36%
Inca	32.137	1.161	3,61%
Lloret de Vistalegre	1.289	55	4,27%
Lloseta	5.858	245	4,18%
Llubí	2.243	97	4,32%
Llucmajor	36.358	829	2,28%
Manacor	42.631	1.225	2,87%
Mancor de la vall	1.455	45	3,09%
Maria de la salut	2.143	106	4,95%
Marratxí	36.725	866	2,36%
Montuïri	2.867	196	6,84%
Muro	6.931	221	3,19%
Palma de Mallorca	409.661	12.266	2,99%
Petra	2.825	116	4,11%
Pobla, sa	13.026	516	3,96%
Pollença	16.189	518	3,20%
Porreres	5.339	193	3,61%
Puigpunyent	1.967	44	2,24%
Salines, ses	4.877	140	2,87%
Sant Joan	2.083	200	9,60%
Sant Llorenç des cardassar	8.405	185	2,20%
Santa eugènia	1.671	68	4,07%
Santa margalida	11.958	348	2,91%
Santa maria del camí	7.167	258	3,60%
Santanyi	12.112	343	2,83%
Selva	3.981	132	3,32%
Sencelles	3.195	149	4,66%
Sineu	3.764	167	4,44%
Sóller	14.041	494	3,52%
Son servera	11.378	149	1,31%
Valldemossa	1.945	54	2,78%
Vilafranca de Bonany	3.176	150	4,72%
Menorca	91.920	3.037	3,30%
Alaior	9.012	290	3,22%
Castell, es	7.348	227	3,09%
Ciutadella de Menorca	29.223	1.011	3,46%
Ferrerries	4.695	156	3,32%
Maó	28.592	1.002	3,50%
Mercadal, es	4.788	127	2,65%
Miçjorn gran, es	1.370	53	3,87%
Sant lluis	6.892	171	2,48%
Eivissa	144.659	2.643	1,83%
Eivissa	49.727	1.080	2,17%
Sant Antoni de Portmany	25.779	481	1,87%
Sant Joan de Labritja	6.200	112	1,81%
Sant Josep de sa talaia	26.496	371	1,40%
Santa Eulària del riu	36.457	599	1,64%
Formentera	12.216	174	1,42%
Formentera	12.216	174	1,42%
Illes Balears	1.128.908	31.553	2,80%

Elaboració: Direcció General d'Atenció a la Dependència a partir de les dades del Sistema de Gestió de la Dependència (DISDEP).

NOTA: Degut a problemes d'interoperabilitat amb el programa nSISAAD d'IMRSO, poden existir diferències amb les dades que ofereix aquest organisme.

* Font: Institut Nacional d'Estadística (INE). Padró oficial 2018.



T1_06 SITUACIÓ DEPENDÈNCIA. Perfil del sol·licitant

INFORMACIÓ ACTUAL

Nivell d'agregació: Illa

Data: juny 2019

	de 0 a 2 anys	de 03 a 18 anys	de 19 a 30 anys	de 31 a 45 anys	de 46 a 54 anys	de 55 a 64 anys	de 65 a 79 anys	80 i més anys	Total
Mallorca	210	1.274	903	1.239	1.181	1.847	5.812	13.233	25.699
Dona	93	456	346	536	551	934	3.422	9.467	15.805
Home	117	818	557	703	630	913	2.390	3.766	9.894
Menorca	12	131	76	146	144	233	689	1.606	3.037
Dona	4	55	31	64	61	130	458	1.143	1.946
Home	8	76	45	82	83	103	231	463	1.091
Eivissa	14	149	82	125	106	178	627	1.362	2.643
Dona	7	51	36	48	52	83	347	936	1.560
Home	7	98	46	77	54	95	280	426	1.083
Formentera	2	14	4	5	9	15	36	89	174
Dona	1	4	1	1	3	6	18	60	94
Home	1	10	3	4	6	9	18	29	80
ILLES BALEARS	238	1.568	1.065	1.515	1.440	2.273	7.164	16.290	31.553
Dona	105	566	414	649	667	1.153	4.245	11.606	19.405
Home	133	1.002	651	866	773	1.120	2.919	4.684	12.148

Elaboració: Direcció General d'Atenció a la Dependència a partir de les dades del Sistema de Gestió de la Dependència (DISDEP).

NOTA: Degut a problemes d'interoperabilitat amb el programa nSISAAD d'IMSERSO, poden existir diferències amb les dades que ofereix aquest organisme.



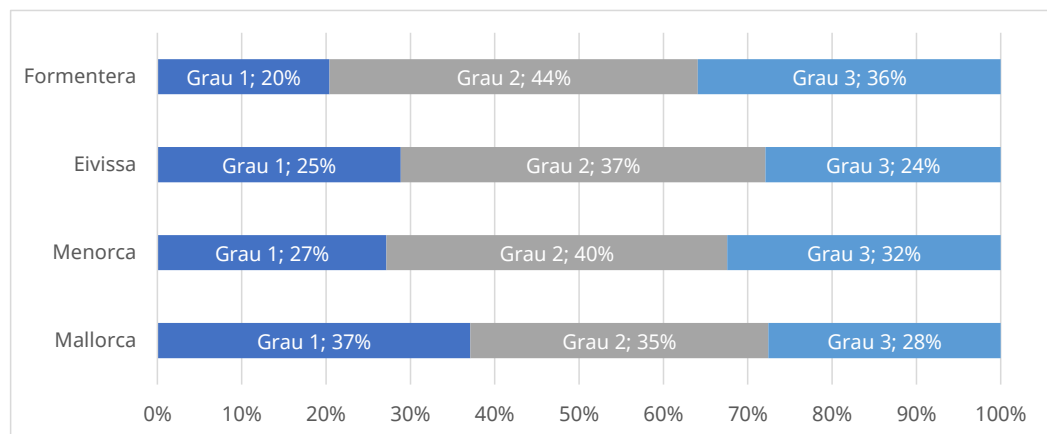
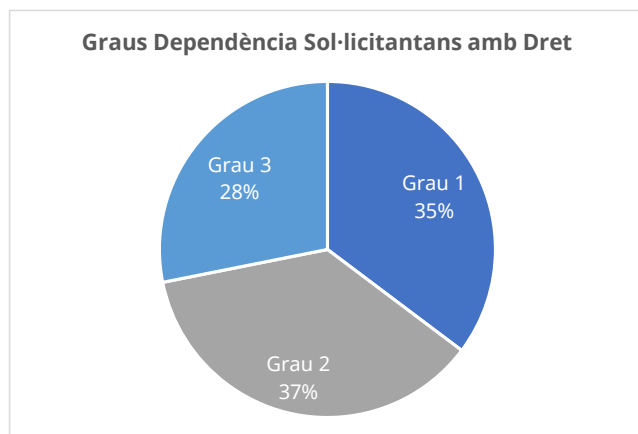
T1_07 SITUACIÓ DEPENDÈNCIA PER ILLES. Dictàmens

INFORMACIÓ ACTUAL

Nivell d'agregació: Illa

Data: juny 2019

Illa	SENSE GRAU	GRAU I		GRAU II		GRAU III		TOTAL SOL-LICITANTS AMB DRET A PRESTACIÓ (GIII + GII + GI)			
		N1	N2	N1	N2	N1	N2				
Mallorca	5.030	5.920	485	463	5.175	839	521	4.010	703	385	18.501
Menorca	354	571	29	39	753	115	82	634	87	42	2.352
Eivissa	320	523	42	36	679	123	99	449	99	33	2.403
Formentera	20	25	0	4	56	3	3	45	5	1	142
Illes Balears	5.724	7.039	556	542	6.663	1.080	705	5.138	894	461	23.078



Elaboració: Direcció General d'Atenció a la Dependència a partir de les dades del Sistema de Gestió de la Dependència (DISDEP).

NOTA: Degut a problemes d'interoperabilitat amb el programa nSISAAD d'IMSERSO, poden existir diferències amb les dades que ofereix aquest organisme.

T1_08 SITUACIÓ DEPENDÈNCIA. Dictàmens

INFORMACIÓ ACTUAL

Nivell d'agregació: Illa i municipi

Data: juny 2019

Municipi	SENSE GRAU	GRAU I		GRAU II		GRAU III		TOTAL SOL·LICITANTS AMB DRET A PRESTACIÓ (GIII + GII + GI)			
		N1	N2	N1	N2	N1	N2				
Mallorca	5.030	5.920	485	463	5.175	839	521	4.010	703	385	18.501
Alaró	34	47	2	7	44	4	4	22	5	1	136
Alcúdia	60	80	5	3	70	13	8	64	13	9	265
Algaida	33	67	4	2	38	4	1	24	4		144
Andratx	52	46	4	2	38	8		40	5	3	146
Ariany	9	11		1	17	1		4	1		35
Artà	33	59	6	7	42	6	3	31	1	1	156
Banyalbufar	2	3			5				1		9
Binissalem	63	81	11	4	60	7	6	37	12	5	223
Búger	10	11	1	1	6	3	4	4	2		32
Bunyola	37	55	2	3	52	4		25	6	1	148
Calvià	118	114	17	13	121	31	16	141	24	14	491
Campanet	10	24	2	3	35	5	4	12	5		90
Campos	65	84	7	8	57	9	9	43	2	1	220
Capdepera	52	52	5	3	65	13	3	94	10	2	247
Consell	21	28	2	2	27		8	12	2	1	82
Costitx	9	9		1	18	3	1	6	1	1	40
Deià	2	2			1						3
Escorca	0	0	0	0	0	0	0	0	0	0	0
Esporles	24	32	4	3	26	1	2	14	3	1	86
Estellencs	3	3						2			5
Felanitx	111	150	13	4	139	29	13	81	18	12	459
Fornalutx	2	5			7				2		14
Inca	170	274	21	20	261	42	37	196	55	17	923
Lloret de Vistalegre	15	13		2	8	5	1	4	1		34
Lloseta	42	64	6	4	60	8	7	26	8	1	184
Llubí	22	24	1	2	20	2	2	14	3	1	69
Llucmajor	205	199	16	12	142	30	19	110	17	12	557
Manacor	180	290	24	29	246	45	34	210	35	19	932
Mancor de la vall	8	10		2	11		1	8			32
Maria de la salut	17	29		1	24		2	20	2		78
Marratxí	92	201	10	18	190	43	22	151	36	20	691
Montuiri	8	32	1	1	47	9	3	74	6	2	175
Muro	31	47	2	2	45	7	3	55	4	4	169
Palma de Mallorca	2900	2849	261	227	2300	355	225	1684	283	205	8.389
Petra	15	31		3	34	1		13	4		86
Pobla, sa	95	100	13	18	119	23	10	66	24	7	380
Pollença	62	125	4	6	107	13	12	119	17	2	405
Porreres	27	43	3	3	49	4	2	37	6	2	149
Puigpunyent	8	15		1	10	1		6			33
Salines, ses	36	37	2	1	17	4	3	23	2	3	92
Sant Joan	17	35		2	48	12	5	61	4	1	168
Sant Llorenç des cardassar	31	48	6	6	42	7	2	21	6	2	140
Santa eugènia	9	12		1	22	5	1	2	2	2	47
Santa margalida	32	75	2	5	91	14	10	71	12	8	288
Santa maria del camí	37	64	3	3	58	12	4	34	7	3	188
Santanyí	46	59	7	3	69	13	9	83	8	9	260
Selva	18	37	1	1	28	7	4	16	8	2	104
Sencelles	15	34	2	2	26	7	6	19	13	4	113
Sineu	26	34			48	2		37	7		128
Sóller	66	87	7	11	105	13	7	143	10	4	387
Son servera	12	39	1	6	37	3	6	20	6	2	120
Validemossa	12	20	1	1	12	1		1			36
Vilafranca de Bonany	26	30	6	3	31	10	2	30		1	113
Menorca	354	571	29	39	753	115	82	634	87	42	2.352
Alaior	32	43	2		81	11	4	58	7	8	214
Castell, es	25	54	1	5	58	12	4	35	5	2	176
Ciutadella de Menorca	93	200	7	10	257	28	25	256	30	9	822
Ferrieres	17	29		3	48	8	5	30	7		130
Maó	147	185	18	15	223	43	29	183	29	18	743
Mercadal, es	10	16		2	37	5	3	32	3	3	101
Miçjorn gran, es	4	14		1	14	2	7	5	1		44
Sant lluis	26	30	1	3	35	6	5	35	5	2	122
Eivissa	320	523	42	36	679	123	99	449	99	33	2.083
Eivissa	158	212	19	15	265	48	49	166	40	13	827
Sant Antoni de Portmany	46	102	5	5	129	24	16	90	17	7	395
Sant Joan de Labritja	12	17	4	2	24	7	2	25	4		85
Sant Josep de sa talaia	38	74	8	8	89	20	15	54	15	7	290
Santa Eulària del riu	66	118	6	6	172	24	17	114	23	6	486
Formentera	20	25	0	4	56	3	3	45	5	1	142
Formentera	20	25		4	56	3	3	45	5	1	142
Illes Balears	5.724	7.039	556	542	6.663	1.080	705	5.138	894	461	23.078

Elaboració: Direcció General d'Atenció a la Dependència a partir de les dades del Sistema de Gestió de la Dependència (DISDEP).

NOTA: Degut a problemes d'interoperabilitat amb el programa nSISAAD d'IMSERSO, poden existir diferències amb les dades que ofereix aquest organisme.

T1_09 SITUACIÓ DEPENDÈNCIA. Dictàmens

INFORMACIÓ ACTUAL

Nivell d'agregació: Illa i municipi

Data: juny 2019

Municipi	Població*	Sol·licitants amb dret a prestació	% persones sol·licitants amb dret sobre població**
Mallorca	880.113	18.501	2,10%
Alaró	5.494	136	2,48%
Alcúdia	19.793	265	1,34%
Algaida	5.529	144	2,60%
Andratx	11.004	146	1,33%
Ariany	860	35	4,07%
Artà	7.671	156	2,03%
Banyalbufar	503	9	1,79%
Binissalem	8.316	223	2,68%
Búger	1.054	32	3,04%
Bunyola	6.714	148	2,20%
Calvià	49.333	491	1,00%
Campanet	2.612	90	3,45%
Campos	10.610	220	2,07%
Capdepera	11.600	247	2,13%
Consell	4.008	82	2,05%
Costitx	1.271	40	3,15%
Deià	620	3	0,48%
Escorca	211	0	0,00%
Esporles	5.020	86	1,71%
Estellencs	318	5	1,57%
Felanitx	17.497	459	2,62%
Fornalutx	678	14	2,06%
Inca	32.137	923	2,87%
Lloret de Vistalegre	1.289	34	2,64%
Lloseta	5.858	184	3,14%
Llubí	2.243	69	3,08%
Llucmajor	36.358	557	1,53%
Manacor	42.631	932	2,19%
Manacor de la vall	1.455	32	2,20%
Maria de la salut	2.143	78	3,64%
Marratxí	36.725	691	1,88%
Montuïri	2.867	175	6,10%
Muro	6.931	169	2,44%
Palma de Mallorca	409.661	8.389	2,05%
Petra	2.825	86	3,04%
Pobla, sa	13.026	380	2,92%
Pollença	16.189	405	2,50%
Porreres	5.339	149	2,79%
Puigpunyent	1.967	33	1,68%
Salines, ses	4.877	92	1,89%
Sant Joan	2.083	168	8,07%
Sant Llorenç des cardassar	8.405	140	1,67%
Santa eugènia	1.671	47	2,81%
Santa margalida	11.958	288	2,41%
Santa maria del camí	7.167	188	2,62%
Santanyí	12.112	260	2,15%
Selva	3.981	104	2,61%
Sencelles	3.195	113	3,54%
Sineu	3.764	128	3,40%
Sóller	14.041	387	2,76%
Son servera	11.378	120	1,05%
Valldemossa	1.945	36	1,85%
Vilafranca de Bonany	3.176	113	3,56%
Menorca	91.920	2.352	2,56%
Alaior	9.012	214	2,37%
Castell, es	7.348	176	2,40%
Ciutadella de Menorca	29.223	822	2,81%
Ferrerries	4.695	130	2,77%
Maó	28.592	743	2,60%
Mercadal, es	4.788	101	2,11%
Miqjorn gran, es	1.370	44	3,21%
Sant Lluís	6.892	122	1,77%
Eivissa	144.659	2.083	1,44%
Eivissa	49.727	827	1,66%
Sant Antoni de Portmany	25.779	395	1,53%
Sant Joan de Labritja	6.200	85	1,37%
Sant Josep de sa talaia	26.496	290	1,09%
Santa Eulària del riu	36.457	486	1,33%
Formentera	12.216	142	1,16%
Formentera	12.216	142	1,16%
Illes Balears	1.128.908	23.078	2,03%

Elaboració: Direcció General d'Atenció a la Dependència a partir de les dades del Sistema de Gestió de la Dependència (DISDEP).

NOTA: Degut a problemes d'interoperabilitat amb el programa nSISAAD d'IMSERO, poden existir diferències amb les dades que ofereix aquest organisme.

* Font: Institut Nacional d'Estadística (INE). Padró oficial 2018.

T1_10 SITUACIÓ DEPENDÈNCIA. Prestacions

INFORMACIÓ ACTUAL

Nivell d'agregació: Illa i municipi

Data: juny 2019

Municipi	Servei d'atenció residencial	Centres de dia i nit	Prestacions econòmiques vinculades al servei	Prestació econòmica per a cures a l'entorn familiar	Ajuda a domicili	Servei de Promoció d'Autonomia	Teleassistència	Total prestacions
Mallorca	2.188	1.495	721	11.240	825	1.959	5.143	23.571
Alaró	5	13	1	104	4		53	180
Alcúdia	38	12	11	181			63	305
Algaida	2	20	1	88	26	43	60	240
Andratx		10	5	124			54	193
Ariany		5	1	25	5	8	12	56
Artà	16	21	1	100	9		58	205
Banyalbufar				2	2		1	5
Binissalem	5	5	9	188	8		96	311
Búger		1		22				23
Bunyola		8	4	110			50	172
Calvià	106	36	26	256	8	1	85	518
Campanet	1	3		74			25	103
Campos	11	13		162	10		59	255
Capdepera	95	27	11	94	12	2	50	291
Consell	6	7		62	3	1	24	103
Costitx	1	4		23	8	7	10	53
Deià				3			1	4
Escorca	0	0	0	0	0	0	0	0
Esporles	2	10		64			34	110
Estellencs				2				2
Felanitx	69	26		258	15	3	103	474
Fornalutx				12			1	13
Inca	127	50	18	635	13	2	264	1.109
Lloret de Vistalegre	1	2		26	4	14	9	56
Lloseta	2	19	5	137	9		69	241
Llubí	1	5		36	16	16	24	98
Llucmajor	23	60	4	382		2	97	568
Manacor	147	87	40	543	8		236	1.061
Mancor de la vall		9	1	24			9	43
Maria de la salut	4	6	1	48	17	16	34	126
Marratxí	105	74	38	395	10	1	147	770
Montuïri	79	5	17	48	12	19	40	220
Muro	23	10	3	99			36	171
Palma de Mallorca	826	722	346	4937	503	1.645	2.563	11.542
Petra	1	7	2	54	13	22	27	126
Pobla, sa	22	25	2	272	11		58	390
Pollença	86	19	31	242		1	75	454
Porreres	4	3	34	100	3	33	43	220
Puigpunyent		1		22	1		10	34
Salines, ses	3	13		67	9		32	124
Sant Joan	74	13	17	47	11	27	29	218
Sant Llorenç des cardassar	3	16	1	97	5		41	163
Santa eugènia	6	2		31	1	6	17	63
Santa margalida	55	18	24	145	2	1	63	308
Santa maria del camí	17	7	1	142	1	1	50	219
Santanyí	73	13	13	122	2	3	27	253
Selva	3	5		91			56	155
Sencelles	19	9	16	54	21	27	42	188
Sineu	1	10	21	76	18	27	43	196
Sóller	123	33	12	207	6	4	64	449
Son servera	2	12	3	92	5		40	154
Valldemossa		3		30			7	40
Vilafranca de Bonany	1	16	1	85	14	27	52	196
Menorca	277	198	32	1.680	58	0	322	2.567
Alaior	28	21	2	164	5		45	265
Castell, es	3	14	1	144	2		21	185
Ciutadella de Menorca	125	57	17	600	25		125	949
Ferrières	23	17		82	9		30	161
Maó	68	65	1	504	13		66	717
Mercadal, es	16	10	4	73			14	117
Miçjorn gran, es	1	4		35	4		14	58
Sant lluis	13	10	7	78			7	115
Eivissa	343	98	14	1.200	63	391	317	2.426
Eivissa	143	30	4	463	21	171	126	958
Sant Antoni de Portmany	91	20		234	15	62	38	460
Sant Joan de Labritja	5	5	2	59	3	20	16	110
Sant Josep de sa talaia	35	13		188	12	58	53	359
Santa Eulària del riu	69	30	8	256	12	80	84	539
Formentera	3	23	0	96	4	23	3	152
Formentera	3	23		96	4	23	3	152
Illes Balears	2.811	1.814	767	14.216	950	2.373	5.785	28.716

Elaboració: Direcció General d'Atenció a la Dependència a partir de les dades del Sistema de Gestió de la Dependència (DISDEP).

NOTA: Degut a problemes d'interoperabilitat amb el programa nSISAAD d'IMRSO, poden existir diferències amb les dades que ofereix aquest organisme.



T1_11 SITUACIÓ DEPENDÈNCIA. Beneficiaris

INFORMACIÓ ACTUAL

Nivell d'agregació: Illa i municipi

Data: juny 2019

Municipi	Població	Beneficiaris	Percentatge beneficiaris sobre població**
Mallorca	880.113	16.346	1,86%
Alaró	5.494	126	2,29%
Alcúdia	19.793	235	1,19%
Algaida	5.529	136	2,46%
Andratx	11.004	139	1,26%
Ariany	860	33	3,84%
Artà	7.671	141	1,84%
Banyalbufar	503	4	0,80%
Binissalem	8.316	212	2,55%
Búger	1.054	23	2,18%
Bunyola	6.714	124	1,85%
Calvià	49.333	421	0,85%
Campanet	2.612	78	2,99%
Campos	10.610	193	1,82%
Capdepera	11.600	234	2,02%
Consell	4.008	76	1,90%
Costitx	1.271	34	2,68%
Deià	620	4	0,65%
Escorca	211	0	0,00%
Esporles	5.020	79	1,57%
Estellencs	318	2	0,63%
Felanitx	17.497	371	2,12%
Fornalutx	678	12	1,77%
Inca	32.137	815	2,54%
Lloret de Vistalegre	1.289	33	2,56%
Lloseta	5.858	167	2,85%
Llubí	2.243	62	2,76%
Llucmajor	36.358	454	1,25%
Manacor	42.631	811	1,90%
Manacor de la vall	1.455	34	2,34%
Maria de la salut	2.143	73	3,41%
Marratxí	36.725	603	1,64%
Montuiri	2.867	165	5,76%
Muro	6.931	131	1,89%
Palma de Mallorca	409.661	7.363	1,80%
Petra	2.825	79	2,80%
Pobla, sa	13.026	325	2,50%
Pollença	16.189	367	2,27%
Porreres	5.339	147	2,75%
Puigpunyent	1.967	23	1,17%
Salines, ses	4.877	89	1,82%
Sant Joan	2.083	162	7,78%
Sant Llorenç des cardassar	8.405	121	1,44%
Santa eugènia	1.671	44	2,63%
Santa margalida	11.958	245	2,05%
Santa maria del camí	7.167	172	2,40%
Santanyí	12.112	222	1,83%
Selva	3.981	97	2,44%
Sencelles	3.195	117	3,66%
Sineu	3.764	125	3,32%
Sóller	14.041	364	2,59%
Son servera	11.378	111	0,98%
Valldemossa	1.945	33	1,70%
Vilafranca de Bonany	3.176	115	3,62%
Menorca	91.920	2.170	2,36%
Alaior	9.012	217	2,41%
Castell, es	7.348	158	2,15%
Ciutadella de Menorca	29.223	789	2,70%
Ferries	4.695	122	2,60%
Maó	28.592	630	2,20%
Mercadal, es	4.788	103	2,15%
Migjorn gran, es	1.370	42	3,07%
Sant lluis	6.892	109	1,58%
Eivissa	144.659	1.767	1,22%
Eivissa	49.727	692	1,39%
Sant Antoni de Portmany	25.779	360	1,40%
Sant Joan de Labritja	6.200	74	1,19%
Sant Josep de sa talaia	26.496	255	0,96%
Santa Eulària del riu	36.457	386	1,06%
Formentera	12.216	130	1,06%
Formentera	12.216	130	1,06%
Illes Balears	1.128.908	20.413	1,81%

Elaboració: Direcció General d'Atenció a la Dependència a partir de les dades del Sistema de Gestió de la Dependència (DISDEF).

NOTA: Degut a problemes d'interoperabilitat amb el programa nSISAAD d'IMSERO, poden existir diferències amb les dades que ofereix aquest organisme.

* Font: Institut Nacional d'Estadística (INE). Padró oficial 2018.