

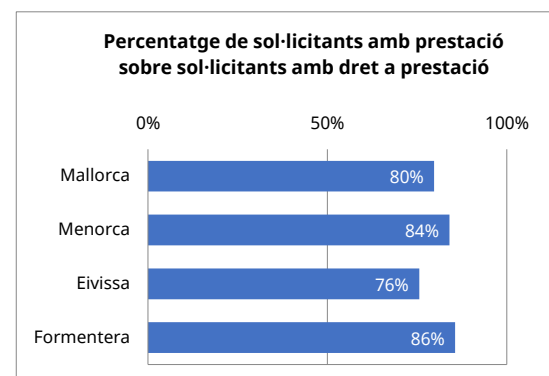
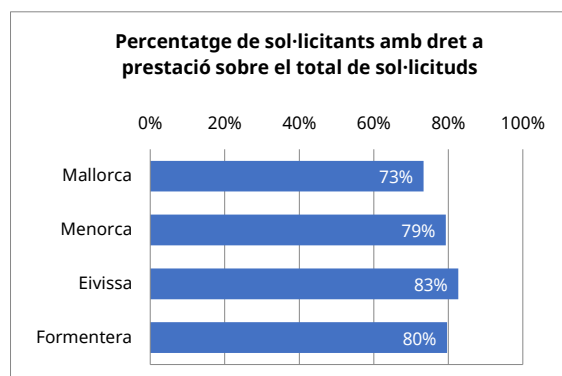
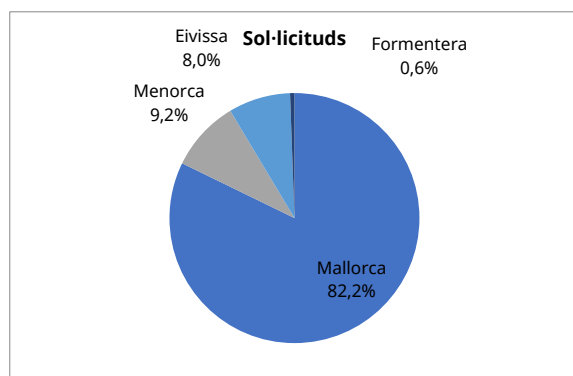
## T1\_01 SITUACIÓ DEPENDÈNCIA.

INFORMACIÓ HISTÒRICA ACUMULADA

Nivell d'agregació: Illa

Data: març 2019

Illa	Sol·licituds	Sol·licitants amb dictàmens	Sol·licitants amb dret a prestació	Sol·licitants amb PIA acordat	Sol·licitants amb prestació
Mallorca	57.400	51.113	42.124	38.340	33.601
Menorca	6.425	5.900	5.098	4.516	4.284
Eivissa	5.599	5.162	4.631	4.029	3.502
Formentera	393	366	313	297	268
<b>Illes Balears</b>	<b>69.817</b>	<b>62.541</b>	<b>52.166</b>	<b>47.182</b>	<b>41.655</b>



Elaboració: Direcció General d'Atenció a la Dependència a partir de les dades del Sistema de Gestió de la Dependència (DISDEP).

**NOTA:** Degut a problemes d'interoperabilitat amb el programa nSISAAD d'IMSERSO, poden existir diferències amb les dades que ofereix aquest organisme.

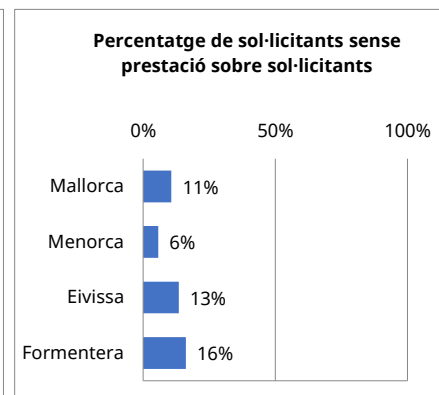
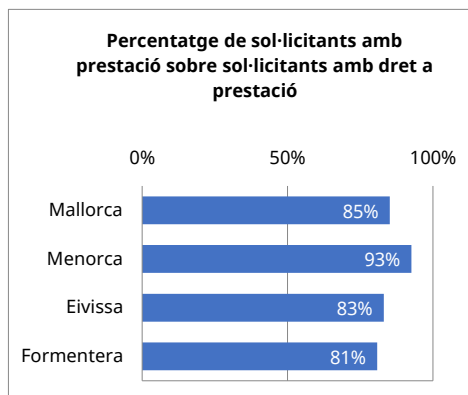
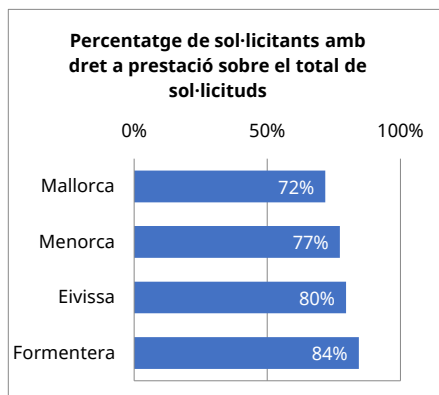
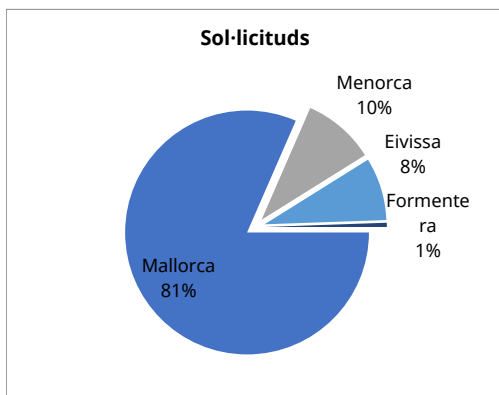
## T1\_02 SITUACIÓ DEPENDÈNCIA.

INFORMACIÓ ACTUAL

Nivell d'agregació: Illa

Data: març 2019

Illla	Sol·licituds	Sol·licitants amb dictàmens	Sol·licitants amb dret a prestació	Sol·licitants amb prestació	Sol·licitants amb dret sense prestació
Mallorca	25.361	23.247	18.205	15.497	2.708
Menorca	2.977	2.647	2.299	2.129	170
Eivissa	2.591	2.388	2.062	1.713	349
Formentera	173	164	146	118	28
<b>illes Balears</b>	<b>31.102</b>	<b>28.446</b>	<b>22.712</b>	<b>19.457</b>	<b>3.255</b>



Elaboració: Direcció General d'Atenció a la Dependència a partir de les dades del Sistema de Gestió de la Dependència (DISDEP).

**NOTA:** Degut a problemes d'interoperabilitat amb el programa nSISAAD d'IMSERSO, poden existir diferències amb les dades que ofereix aquest organisme.



### T1\_03 SITUACIÓ DEPENDÈNCIA.

INFORMACIÓ ACTUAL

Nivell d'agregació: Illa i municipi

Data: març 2019

Municipi	Sol·licituds	Sol·licitants amb dictàmen	Sol·licitants amb dret a prestació	Sol·licitants amb prestació	En tràmit
<b>Mallorca</b>	<b>25.361</b>	<b>23.247</b>	<b>18.205</b>	<b>15.497</b>	<b>4.822</b>
Alaró	184	169	134	113	36
Alcúdia	352	311	254	227	68
Algaida	193	174	138	129	28
Andratx	218	199	149	121	47
Ariany	47	40	34	33	8
Artà	205	189	151	129	38
Banyalbufar	10	9	7	4	4
Binissalem	316	289	233	208	52
Búger	45	39	29	23	12
Bunyola	198	173	137	114	48
Calvià	652	602	485	407	128
Campanet	105	99	88	77	17
Campos	308	284	218	173	69
Capdepera	310	282	233	223	38
Consell	126	106	85	82	23
Costitx	49	42	35	33	9
Deià	9	6	4	2	5
Escorca	0	0	0	0	0
Esporles	124	112	87	66	33
Estellencs	8	6	3	2	3
Felanitx	626	562	454	366	152
Fornalutx	17	16	14	13	2
Inca	1149	1.073	905	778	203
Lloret de Vistalegre	54	46	32	32	8
Lloseta	237	219	177	158	37
Llubí	99	91	68	62	14
Llucmajor	828	747	541	422	200
Manacor	1223	1.145	961	789	250
Mancor de la vall	43	38	30	30	5
Maria de la salut	107	85	68	67	23
Marratxí	844	747	657	585	169
Montuiri	199	176	168	157	34
Muro	224	205	173	126	66
Palma de Mallorca	12053	11.127	8.215	6.946	2.195
Petra	110	103	88	71	24
Pobla, sa	502	476	380	320	86
Pollença	523	466	402	337	122
Porreres	204	184	155	148	27
Puigpunyent	41	37	28	21	11
Salines, ses	142	132	96	81	25
Sant Joan	199	185	168	162	20
Sant Llorenç des cardassar	179	157	127	107	42
Santa eugènia	65	63	51	40	13
Santa margalida	351	323	290	236	82
Santa maria del camí	252	232	197	154	63
Santanyí	340	299	248	217	72
Selva	126	114	96	91	17
Sencelles	147	131	116	116	16
Sineu	167	159	131	121	18
Sóller	504	461	400	356	87
Son servera	148	129	116	91	44
Valldemossa	53	49	38	29	13
Vilafranca de Bonany	146	139	111	102	16
<b>Menorca</b>	<b>2.977</b>	<b>2.647</b>	<b>2.299</b>	<b>2.129</b>	<b>500</b>
Alaior	286	252	220	213	41
Castell, es	217	190	167	155	39
Ciutadella de Menorca	983	903	815	757	138
Ferrieres	155	142	125	117	21
Maó	998	864	717	636	215
Mercadal, es	125	108	97	104	10
Miqjorn gran, es	49	45	41	36	9
Sant lluis	164	143	117	111	27
<b>Eivissa</b>	<b>2.591</b>	<b>2.388</b>	<b>2.062</b>	<b>1.713</b>	<b>552</b>
Eivissa	1072	999	838	673	238
Sant Antoni de Portmany	464	429	384	348	71
Sant Joan de Labritja	109	101	89	70	27
Sant Josep de sa talaia	368	326	285	243	84
Santa Eulària del riu	578	533	466	379	132
<b>Formentera</b>	<b>173</b>	<b>164</b>	<b>146</b>	<b>118</b>	<b>37</b>
Formentera	173	164	146	118	37
<b>Illes Balears</b>	<b>31.102</b>	<b>28.446</b>	<b>22.712</b>	<b>19.457</b>	<b>5.911</b>

Elaboració: Direcció General d'Atenció a la Dependència a partir de les dades del Sistema de Gestió de la Dependència (DISDEP).

NOTA: Degut a problemes d'interoperabilitat amb el programa nSISAAD d'IMRSO, poden existir diferències amb les dades que ofereix aquest organisme.



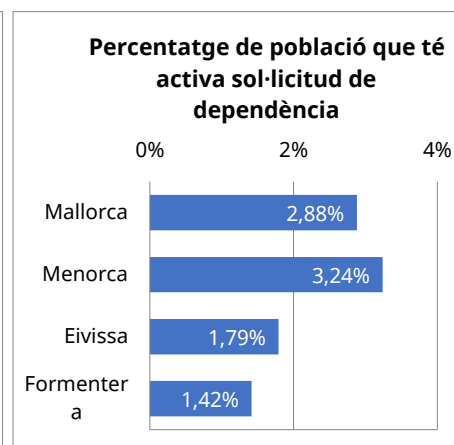
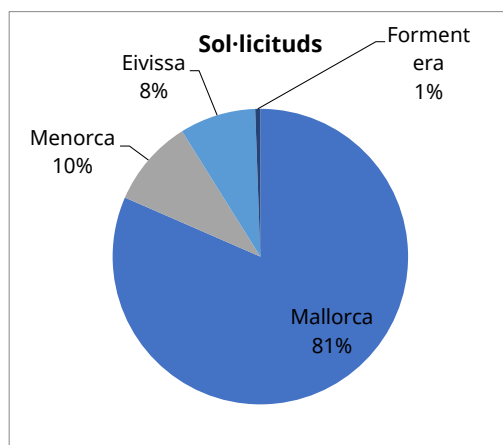
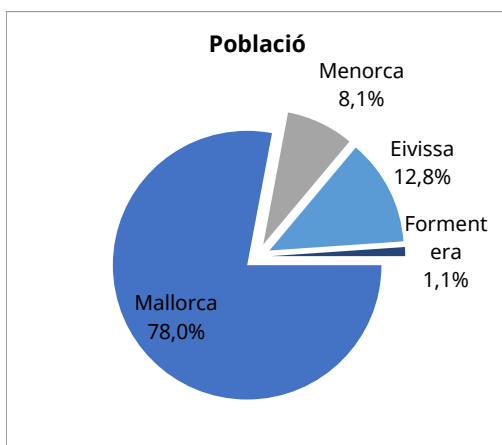
### T1\_04 SITUACIÓ DEPENDÈNCIA PER ILLES. Relació entre població i sol·licituds

INFORMACIÓ ACTUAL

Nivell d'agregació: Illa

Data: març 2019

Illas	Població*	Sol·licituds	%
Mallorca	880.113	25.361	2,88%
Menorca	91.920	2.977	3,24%
Eivissa	144.659	2.591	1,79%
Formentera	12.216	173	1,42%
<b>Illes Balears</b>	<b>1.128.908</b>	<b>31.102</b>	<b>2,76%</b>



Elaboració: Direcció General d'Atenció a la Dependència a partir de les dades del Sistema de Gestió de la Dependència (DISDEP).

**NOTA:** Degut a problemes d'interoperabilitat amb el programa nSISAAD d'IMSERSO, poden existir diferències amb les dades que ofereix aquest organisme.

\* Font: Institut Nacional d'Estadística (INE). Padró oficial 2018.

### T1\_05 SITUACIÓ DEPENDÈNCIA PER ILLA I MUNICIPI

INFORMACIÓ ACTUAL

Nivell d'agregació: Illa i municipi

Data: març 2019

Municipi	Població*	Sol·licituds	%**
<b>Mallorca</b>	<b>880.113</b>	<b>25.361</b>	<b>2,88%</b>
Alaró	5.494	184	3,35%
Alcúdia	19.793	352	1,78%
Algaida	5.529	193	3,49%
Andratx	11.004	218	1,98%
Ariany	860	47	5,47%
Artà	7.671	205	2,67%
Banyalbufar	503	10	1,99%
Binissalem	8.316	316	3,80%
Búger	1.054	45	4,27%
Bunyola	6.714	198	2,95%
Calvià	49.333	652	1,32%
Campanet	2.612	105	4,02%
Campos	10.610	308	2,90%
Capdepera	11.600	310	2,67%
Consell	4.008	126	3,14%
Costitx	1.271	49	3,86%
Deià	620	9	1,45%
Escorca	211	0	0,00%
Esporles	5.020	124	2,47%
Estellencs	318	8	2,52%
Felanitx	17.497	626	3,58%
Fornalutx	678	17	2,51%
Inca	32.137	1.149	3,58%
Lloret de Vistalegre	1.289	54	4,19%
Lloseta	5.858	237	4,05%
Llubí	2.243	99	4,41%
Llucmajor	36.358	828	2,28%
Manacor	42.631	1.223	2,87%
Mancor de la vall	1.455	43	2,96%
Maria de la salut	2.143	107	4,99%
Marratxí	36.725	844	2,30%
Montuïri	2.867	199	6,94%
Muro	6.931	224	3,23%
Palma de Mallorca	409.661	12.053	2,94%
Petra	2.825	110	3,89%
Pobla, sa	13.026	502	3,85%
Pollença	16.189	523	3,23%
Porreres	5.339	204	3,82%
Puigpunyent	1.967	41	2,08%
Salines, ses	4.877	142	2,91%
Sant Joan	2.083	199	9,55%
Sant Llorenç des cardassar	8.405	179	2,13%
Santa eugènia	1.671	65	3,89%
Santa margalida	11.958	351	2,94%
Santa maria del camí	7.167	252	3,52%
Santanyi	12.112	340	2,81%
Selva	3.981	126	3,17%
Sencelles	3.195	147	4,60%
Sineu	3.764	167	4,44%
Sóller	14.041	504	3,59%
Son servera	11.378	148	1,30%
Valldemossa	1.945	53	2,72%
Vilafranca de Bonany	3.176	146	4,60%
<b>Menorca</b>	<b>91.920</b>	<b>2.977</b>	<b>3,24%</b>
Alaior	9.012	286	3,17%
Castell, es	7.348	217	2,95%
Ciutadella de Menorca	29.223	983	3,36%
Ferrerries	4.695	155	3,30%
Maó	28.592	998	3,49%
Mercadal, es	4.788	125	2,61%
Miçjorn gran, es	1.370	49	3,58%
Sant lluis	6.892	164	2,38%
<b>Eivissa</b>	<b>144.659</b>	<b>2.591</b>	<b>1,79%</b>
Eivissa	49.727	1.072	2,16%
Sant Antoni de Portmany	25.779	464	1,80%
Sant Joan de Labritja	6.200	109	1,76%
Sant Josep de sa talaia	26.496	368	1,39%
Santa Eulària del riu	36.457	578	1,59%
<b>Formentera</b>	<b>12.216</b>	<b>173</b>	<b>1,42%</b>
Formentera	12.216	173	1,42%
<b>Illes Balears</b>	<b>1.128.908</b>	<b>31.102</b>	<b>2,76%</b>

Elaboració: Direcció General d'Atenció a la Dependència a partir de les dades del Sistema de Gestió de la Dependència (DISDEP).

NOTA: Degut a problemes d'interoperabilitat amb el programa nSISAAD d'IMSERSO, poden existir diferències amb les dades que ofereix aquest organisme.

\* Font: Institut Nacional d'Estadística (INE). Padró oficial 2018.



## T1\_06 SITUACIÓ DEPENDÈNCIA. Perfil del sol·licitant

### INFORMACIÓ ACTUAL

Nivell d'agregació: Illa

Data: març 2019

	de 0 a 2 anys	de 03 a 18 anys	de 19 a 30 anys	de 31 a 45 anys	de 46 a 54 anys	de 55 a 64 anys	de 65 a 79 anys	80 i més anys	Total
Mallorca	213	1.241	883	1.225	1.166	1.817	5.759	13.057	25.361
Dona	94	444	344	536	545	911	3.345	9.359	15.578
Home	119	797	539	689	621	906	2.414	3.698	9.783
Menorca	14	126	74	146	141	231	689	1.556	2.977
Dona	3	55	32	62	60	129	454	1.100	1.895
Home	11	71	42	84	81	102	235	456	1.082
Eivissa	16	143	77	122	107	180	609	1.337	2.591
Dona	7	48	33	47	50	86	333	908	1.512
Home	9	95	44	75	57	94	276	429	1.079
Formentera	2	13	4	6	8	15	36	89	173
Dona	1	4	1	1	2	6	18	61	94
Home	1	9	3	5	6	9	18	28	79
<b>ILLES BALEARS</b>	<b>245</b>	<b>1.523</b>	<b>1.038</b>	<b>1.499</b>	<b>1.422</b>	<b>2.243</b>	<b>7.093</b>	<b>16.039</b>	<b>31.102</b>
Dona	105	551	410	646	657	1.132	4.150	11.428	19.079
Home	140	972	628	853	765	1.111	2.943	4.611	12.023

Elaboració: Direcció General d'Atenció a la Dependència a partir de les dades del Sistema de Gestió de la Dependència (DISDEP).

**NOTA:** Degut a problemes d'interoperabilitat amb el programa nSISAAD d'IMSERSO, poden existir diferències amb les dades que ofereix aquest organisme.



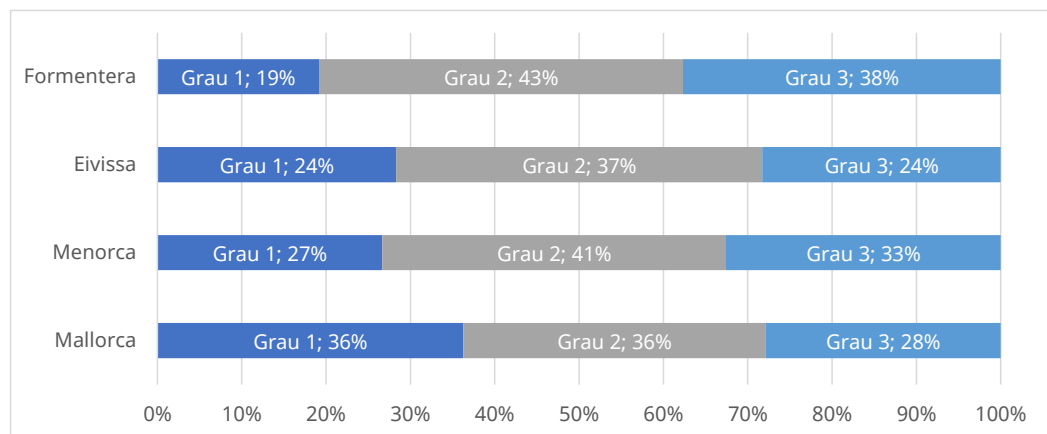
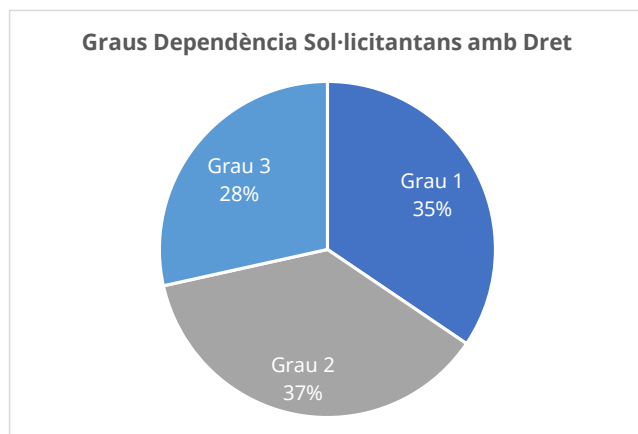
## T1\_07 SITUACIÓ DEPENDÈNCIA PER ILLES. Dictàmens

INFORMACIÓ ACTUAL

Nivell d'agregació: Illa

Data: març 2019

Illa	SENSE GRAU	GRAU I		GRAU II		GRAU III		TOTAL SOL·LICITANTS AMB DRET A PRESTACIÓ (GIII + GII + GI)			
		N1	N2	N1	N2	N1	N2				
Mallorca	5.042	5.620	498	486	5.099	879	544	3.958	730	391	18.205
Menorca	348	541	30	42	733	119	85	612	94	43	2.299
Eivissa	326	506	42	36	667	126	102	447	102	34	2.388
Formentera	18	24	0	4	57	3	3	49	5	1	146
<b>Illes Balears</b>	<b>5.734</b>	<b>6.691</b>	<b>570</b>	<b>568</b>	<b>6.556</b>	<b>1.127</b>	<b>734</b>	<b>5.066</b>	<b>931</b>	<b>469</b>	<b>22.712</b>



Elaboració: Direcció General d'Atenció a la Dependència a partir de les dades del Sistema de Gestió de la Dependència (DISDEP).

**NOTA:** Degut a problemes d'interoperabilitat amb el programa nSISAAD d'IMSERSO, poden existir diferències amb les dades que ofereix aquest organisme.

**T1\_08 SITUACIÓ DEPENDÈNCIA. Dictàmens**

INFORMACIÓ ACTUAL

Nivell d'agregació: Illa i municipi

Data: març 2019

Municipi	SENSE GRAU	GRAU I		GRAU II		GRAU III		TOTAL SOL·LICITANTS AMB DRET A PRESTACIÓ (GIII + GII + GI)			
		N1	N2	N1	N2	N1	N2				
<b>Mallorca</b>	<b>5.042</b>	<b>5.620</b>	<b>498</b>	<b>486</b>	<b>5.099</b>	<b>879</b>	<b>544</b>	<b>3.958</b>	<b>730</b>	<b>391</b>	<b>18.205</b>
Alaró	35	45	2	7	45	4	4	21	5	1	134
Alcúdia	57	72	6	3	71	13	10	56	14	9	254
Algaida	36	60	4	2	36	4	1	27	4		138
Andratx	50	46	4	2	45	8		36	5	3	149
Ariany	6	9		2	17	1		4	1		34
Artà	38	54	6	7	44	6	3	29	1	1	151
Banyalbufar	2	2			4				1		7
Binissalem	56	85	11	4	60	9	10	37	12	5	233
Búger	10	10	1	1	6	3	4	2	2		29
Bunyola	36	47	2	3	50	5		23	6	1	137
Calvià	117	106	17	14	119	31	16	143	25	14	485
Campanet	11	22	3	3	34	5	4	12	5		88
Campos	66	84	7	8	56	10	10	40	2	1	218
Capdepera	49	44	5	4	59	13	4	92	10	2	233
Consell	21	28	2	2	29		8	13	2	1	85
Costitx	7	8		1	16	3	1	4	1	1	35
Deià	2	3			1						4
Escorca	0	0	0	0	0	0	0	0	0	0	0
Esporles	25	32	4	3	26	3	2	13	3	1	87
Estellencs	3	2						1			3
Felanitx	108	144	14	6	134	27	13	86	18	12	454
Fornalutx	2	5			7				2		14
Inca	168	254	21	21	250	43	42	198	58	18	905
Lloret de Vistalegre	14	13		2	7	5	1	3	1		32
Lloseta	42	60	6	3	58	9	7	25	8	1	177
Llubí	23	21	1	2	20	2	3	15	3	1	68
Llucmajor	206	189	18	13	135	30	19	107	16	14	541
Manacor	184	291	23	33	261	49	34	216	35	19	961
Mancor de la vall	8	9		2	11		1	7			30
Maria de la salut	17	23		1	23		2	17	2		68
Marratxí	90	181	11	19	184	45	23	135	39	20	657
Montuiri	8	28	1	1	43	10	3	74	6	2	168
Muro	32	46	2	2	50	7	3	54	5	4	173
Palma de Mallorca	2912	2689	267	235	2267	374	233	1644	297	209	8.215
Petra	15	35		3	35	1		10	4		88
Pobla, sa	96	96	14	19	114	27	11	68	24	7	380
Pollença	64	114	4	6	106	14	11	127	18	2	402
Porreres	29	42	3	3	48	4	2	45	6	2	155
Puigpunyent	9	11		1	9	1		6			28
Salines, ses	36	38	2	1	17	4	3	25	3	3	96
Sant Joan	17	36		2	46	12	5	61	5	1	168
Sant Llorenç des cardassar	30	41	6	6	36	7	2	21	6	2	127
Santa eugènia	12	15		1	23	5	1	2	2	2	51
Santa margalida	33	74	3	6	88	14	10	74	13	8	290
Santa maria del camí	35	66	3	3	60	13	4	37	8	3	197
Santanyí	51	56	7	3	66	13	9	78	8	8	248
Selva	18	34	1	3	25	7	4	13	7	2	96
Sencelles	15	32	2	2	27	8	6	22	13	4	116
Sineu	28	35			49	3		37	7		131
Sóller	61	91	7	11	104	13	8	150	12	4	400
Son servera	13	38	1	6	37	3	5	19	5	2	116
Validemossa	11	22	1	1	12	1		1			38
Vilafranca de Bonany	28	32	6	3	29	10	2	28		1	111
<b>Menorca</b>	<b>348</b>	<b>541</b>	<b>30</b>	<b>42</b>	<b>733</b>	<b>119</b>	<b>85</b>	<b>612</b>	<b>94</b>	<b>43</b>	<b>2.299</b>
Alaior	32	43	2	1	82	11	4	62	7	8	220
Castell, es	23	51	1	5	54	12	5	32	5	2	167
Ciutadella de Menorca	88	190	7	10	255	29	25	257	33	9	815
Ferrieres	17	28	1	3	46	8	5	27	7		125
Maó	147	175	18	17	215	46	29	167	32	18	717
Mercadal, es	11	15		2	35	5	5	30	3	2	97
Miçjorn gran, es	4	12		1	13	2	7	5	1		41
Sant lluis	26	27	1	3	33	6	5	32	6	4	117
<b>Eivissa</b>	<b>326</b>	<b>506</b>	<b>42</b>	<b>36</b>	<b>667</b>	<b>126</b>	<b>102</b>	<b>447</b>	<b>102</b>	<b>34</b>	<b>2.062</b>
Eivissa	161	209	19	15	268	49	51	173	40	14	838
Sant Antoni de Portmany	45	97	5	5	126	25	16	86	17	7	384
Sant Joan de Labritja	12	17	4	2	27	6	2	26	5		89
Sant Josep de sa talaia	41	71	8	9	82	20	16	57	15	7	285
Santa Eulària del riu	67	112	6	5	164	26	17	105	25	6	466
<b>Formentera</b>	<b>18</b>	<b>24</b>	<b>0</b>	<b>4</b>	<b>57</b>	<b>3</b>	<b>3</b>	<b>49</b>	<b>5</b>	<b>1</b>	<b>146</b>
Formentera	18	24		4	57	3	3	49	5	1	146
<b>Illes Balears</b>	<b>5.734</b>	<b>6.691</b>	<b>570</b>	<b>568</b>	<b>6.556</b>	<b>1.127</b>	<b>734</b>	<b>5.066</b>	<b>931</b>	<b>469</b>	<b>22.712</b>

Elaboració: Direcció General d'Atenció a la Dependència a partir de les dades del Sistema de Gestió de la Dependència (DISDEP).

NOTA: Degut a problemes d'interoperabilitat amb el programa nSISAAD d'IMSERSO, poden existir diferències amb les dades que ofereix aquest organisme.



**T1\_09 SITUACIÓ DEPENDÈNCIA. Dictàmens**

INFORMACIÓ ACTUAL

Nivell d'agregació: Illa i municipi

Data: març 2019

Municipi	Població*	Sol·licitants amb dret a prestació	% persones sol·licitants amb dret sobre població**
<b>Mallorca</b>	<b>880.113</b>	<b>18.205</b>	<b>2,07%</b>
Alaró	5.494	134	2,44%
Alcúdia	19.793	254	1,28%
Algaida	5.529	138	2,50%
Andratx	11.004	149	1,35%
Ariany	860	34	3,95%
Artà	7.671	151	1,97%
Banyalbufar	503	7	1,39%
Binissalem	8.316	233	2,80%
Búger	1.054	29	2,75%
Bunyola	6.714	137	2,04%
Calvià	49.333	485	0,98%
Campanet	2.612	88	3,37%
Campos	10.610	218	2,05%
Capdepera	11.600	233	2,01%
Consell	4.008	85	2,12%
Costitx	1.271	35	2,75%
Deià	620	4	0,65%
Escorca	211	0	0,00%
Esporles	5.020	87	1,73%
Estellencs	318	3	0,94%
Felanitx	17.497	454	2,59%
Fornalutx	678	14	2,06%
Inca	32.137	905	2,82%
Lloret de Vistalegre	1.289	32	2,48%
Lloseta	5.858	177	3,02%
Llubí	2.243	68	3,03%
Llucmajor	36.358	541	1,49%
Manacor	42.631	961	2,25%
Manacor de la vall	1.455	30	2,06%
Maria de la salut	2.143	68	3,17%
Marratxí	36.725	657	1,79%
Montuïri	2.867	168	5,86%
Muro	6.931	173	2,50%
Palma de Mallorca	409.661	8.215	2,01%
Petra	2.825	88	3,12%
Pobla, sa	13.026	380	2,92%
Pollença	16.189	402	2,48%
Porreres	5.339	155	2,90%
Puigpunyent	1.967	28	1,42%
Salines, ses	4.877	96	1,97%
Sant Joan	2.083	168	8,07%
Sant Llorenç des cardassar	8.405	127	1,51%
Santa eugènia	1.671	51	3,05%
Santa margalida	11.958	290	2,43%
Santa maria del camí	7.167	197	2,75%
Santanyí	12.112	248	2,05%
Selva	3.981	96	2,41%
Sencelles	3.195	116	3,63%
Sineu	3.764	131	3,48%
Sóller	14.041	400	2,85%
Son servera	11.378	116	1,02%
Valldemossa	1.945	38	1,95%
Vilafranca de Bonany	3.176	111	3,49%
<b>Menorca</b>	<b>91.920</b>	<b>2.299</b>	<b>2,50%</b>
Alaior	9.012	220	2,44%
Castell, es	7.348	167	2,27%
Ciutadella de Menorca	29.223	815	2,79%
Ferrerries	4.695	125	2,66%
Maó	28.592	717	2,51%
Mercadal, es	4.788	97	2,03%
Miqjorn gran, es	1.370	41	2,99%
Sant Lluís	6.892	117	1,70%
<b>Eivissa</b>	<b>144.659</b>	<b>2.062</b>	<b>1,43%</b>
Eivissa	49.727	838	1,69%
Sant Antoni de Portmany	25.779	384	1,49%
Sant Joan de Labritja	6.200	89	1,44%
Sant Josep de sa talaia	26.496	285	1,08%
Santa Eulària del riu	36.457	466	1,28%
<b>Formentera</b>	<b>12.216</b>	<b>146</b>	<b>1,20%</b>
Formentera	12.216	146	1,20%
<b>Illes Balears</b>	<b>1.128.908</b>	<b>22.712</b>	<b>2,03%</b>

Elaboració: Direcció General d'Atenció a la Dependència a partir de les dades del Sistema de Gestió de la Dependència (DISDEP).

NOTA: Degut a problemes d'interoperabilitat amb el programa nSISAAD d'IMSERO, poden existir diferències amb les dades que ofereix aquest organisme.

\* Font: Institut Nacional d'Estadística (INE). Padró oficial 2018.

### T1\_10 SITUACIÓ DEPENDÈNCIA. Prestacions

INFORMACIÓ ACTUAL

Nivell d'agregació: Illa i municipi

Data: març 2019

Municipi	Servei d'atenció residencial	Centres de dia i nit	Prestacions econòmiques vinculades al servei	Prestació econòmica per a cures a l'entorn familiar	Ajuda a domicili	Servei de Promoció d'Autonomia	Teleassistència	Total prestacions
<b>Mallorca</b>	<b>2.153</b>	<b>1.380</b>	<b>673</b>	<b>10.528</b>	<b>758</b>	<b>2.021</b>	<b>4.322</b>	<b>21.835</b>
Alaró	5	13		93	4		44	159
Alcúdia	33	9	9	179			59	289
Algaida	2	17	1	85	23	44	49	221
Andratx		10	6	106			37	159
Ariany		5	1	24	6	8	12	56
Artà	15	21	1	91	6		47	181
Banyalbufar				2	2		1	5
Binissalem	5	5	11	181	9		93	304
Búger		1		22				23
Bunyola		9	1	104		1	40	155
Calvià	105	35	23	252	6	1	73	495
Campanet	1	3		73			18	95
Campos	12	14		140	9		44	219
Capdepera	92	29	10	84	10	2	45	272
Consell	5	7		69	3	1	22	107
Costitx	1	6		19	11	7	6	50
Deià				1			1	2
Escorca	0	0	0	0	0	0	0	0
Esporles	2	11		51	1	1	22	88
Estellencs				2				2
Felanitx	66	20	1	255	16	4	103	465
Fornalutx				13				13
Inca	120	39	18	602	14	5	233	1.031
Lloret de Vistalegre	1	2		26	3	14	7	53
Lloseta	3	19	5	126	8		60	221
Llubí	2	5		40	11	16	22	96
Llucmajor	25	53	2	347		2	70	499
Manacor	147	82	40	527	8		206	1.010
Mancor de la vall		7	1	22			8	38
Maria de la salut	4	6	1	44	13	16	28	112
Marratxí	108	66	32	387	10	1	129	733
Montuïri	74	4	14	45	16	22	31	206
Muro	20	10	1	98			34	163
Palma de Mallorca	832	663	319	4572	463	1.684	2.142	10.675
Petra	1	5	2	47	12	23	24	114
Pobla, sa	21	23	1	273	5		53	376
Pollença	83	11	31	220	1	1	53	400
Porres	4	3	34	98	3	37	36	215
Puigpunyent		1		18	2		7	28
Salines, ses	3	12		60	8		27	110
Sant Joan	75	14	18	44	10	29	26	216
Sant Llorenç des cardassar	3	15	1	85	4		28	136
Santa eugènia	6	2		29	1	7	13	58
Santa margalida	54	19	21	136	2	1	58	291
Santa maria del camí	17	8		127	1	1	36	190
Santanyí	67	14	14	122	1	3	23	244
Selva	3	4		84			48	139
Sencelles	19	8	15	57	18	28	35	180
Sineu	1	10	22	69	17	28	44	191
Sóller	113	33	13	200	9	7	55	430
Son servera	2	12	3	73	4		31	125
Valldemossa		2		27			4	33
Vilafranca de Bonany	1	13	1	77	8	27	35	162
<b>Menorca</b>	<b>277</b>	<b>193</b>	<b>33</b>	<b>1.643</b>	<b>47</b>	<b>0</b>	<b>209</b>	<b>2.402</b>
Alaior	28	20	3	161	5		26	243
Castell, es	4	13	1	141	2		15	176
Ciutadella de Menorca	123	59	16	567	18		83	866
Ferrières	24	16		77	8		17	142
Maó	67	64	1	511	13		50	706
Mercadal, es	16	9	5	74			5	109
Miçorn gran, es	1	3		31	1		7	43
Sant lluis	14	9	7	81			6	117
<b>Eivissa</b>	<b>304</b>	<b>84</b>	<b>25</b>	<b>1.181</b>	<b>46</b>	<b>411</b>	<b>275</b>	<b>2.326</b>
Eivissa	113	27	15	463	20	183	110	931
Sant Antoni de Portmany	87	17		230	11	62	32	439
Sant Joan de Labritja	5	5	2	55	2	20	13	102
Sant Josep de sa talaia	36	9		178	8	59	44	334
Santa Eulària del riu	63	26	8	255	5	87	76	520
<b>Formentera</b>	<b>2</b>	<b>24</b>	<b>0</b>	<b>84</b>	<b>5</b>	<b>15</b>	<b>2</b>	<b>132</b>
Formentera	2	24		84	5	15	2	132
<b>Illaes Balears</b>	<b>2.736</b>	<b>1.681</b>	<b>731</b>	<b>13.436</b>	<b>856</b>	<b>2.447</b>	<b>4.808</b>	<b>26.695</b>

Elaboració: Direcció General d'Atenció a la Dependència a partir de les dades del Sistema de Gestió de la Dependència (DISDEP).

NOTA: Degut a problemes d'interoperabilitat amb el programa nSISAAD d'IMSERSO, poden existir diferències amb les dades que ofereix aquest organisme.



## T1\_11 SITUACIÓ DEPENDÈNCIA. Beneficiaris

INFORMACIÓ ACTUAL

Nivell d'agregació: Illa i municipi

Data: març 2019

Municipi	Població	Beneficiaris	Percentatge beneficiaris sobre població**
<b>Mallorca</b>	<b>880.113</b>	<b>15.497</b>	<b>1,76%</b>
Alaró	5.494	113	2,06%
Alcúdia	19.793	227	1,15%
Algaida	5.529	129	2,33%
Andratx	11.004	121	1,10%
Ariany	860	33	3,84%
Artà	7.671	129	1,68%
Banyalbufar	503	4	0,80%
Binissalem	8.316	208	2,50%
Búger	1.054	23	2,18%
Bunyola	6.714	114	1,70%
Calvià	49.333	407	0,83%
Campanet	2.612	77	2,95%
Campos	10.610	173	1,63%
Capdepera	11.600	223	1,92%
Consell	4.008	82	2,05%
Costitx	1.271	33	2,60%
Deià	620	2	0,32%
Escorca	211	0	0,00%
Esporles	5.020	66	1,31%
Estellencs	318	2	0,63%
Felanitx	17.497	366	2,09%
Fornalutx	678	13	1,92%
Inca	32.137	778	2,42%
Lloret de Vistalegre	1.289	32	2,48%
Lloseta	5.858	158	2,70%
Llubí	2.243	62	2,76%
Llucmajor	36.358	422	1,16%
Manacor	42.631	789	1,85%
Manacor de la vall	1.455	30	2,06%
Maria de la salut	2.143	67	3,13%
Marratxí	36.725	585	1,59%
Montuiri	2.867	157	5,48%
Muro	6.931	126	1,82%
Palma de Mallorca	409.661	6.946	1,70%
Petra	2.825	71	2,51%
Pobla, sa	13.026	320	2,46%
Pollença	16.189	337	2,08%
Porreres	5.339	148	2,77%
Puigpunyent	1.967	21	1,07%
Salines, ses	4.877	81	1,66%
Sant Joan	2.083	162	7,78%
Sant Llorenç des cardassar	8.405	107	1,27%
Santa eugènia	1.671	40	2,39%
Santa margalida	11.958	236	1,97%
Santa maria del camí	7.167	154	2,15%
Santanyí	12.112	217	1,79%
Selva	3.981	91	2,29%
Sencelles	3.195	116	3,63%
Sineu	3.764	121	3,21%
Sóller	14.041	356	2,54%
Son servera	11.378	91	0,80%
Valldemossa	1.945	29	1,49%
Vilafranca de Bonany	3.176	102	3,21%
<b>Menorca</b>	<b>91.920</b>	<b>2.129</b>	<b>2,32%</b>
Alaior	9.012	213	2,36%
Castell, es	7.348	155	2,11%
Ciutadella de Menorca	29.223	757	2,59%
Ferries	4.695	117	2,49%
Maó	28.592	636	2,22%
Mercadal, es	4.788	104	2,17%
Migjorn gran, es	1.370	36	2,63%
Sant Lluís	6.892	111	1,61%
<b>Eivissa</b>	<b>144.659</b>	<b>1.713</b>	<b>1,18%</b>
Eivissa	49.727	673	1,35%
Sant Antoni de Portmany	25.779	348	1,35%
Sant Joan de Labritja	6.200	70	1,13%
Sant Josep de sa talaia	26.496	243	0,92%
Santa Eulària del riu	36.457	379	1,04%
<b>Formentera</b>	<b>12.216</b>	<b>118</b>	<b>0,97%</b>
Formentera	12.216	118	0,97%
<b>Illes Balears</b>	<b>1.128.908</b>	<b>19.457</b>	<b>1,72%</b>

Elaboració: Direcció General d'Atenció a la Dependència a partir de les dades del Sistema de Gestió de la Dependència (DISDEF).

NOTA: Degut a problemes d'interoperabilitat amb el programa nSISAAD d'IMSERO, poden existir diferències amb les dades que ofereix aquest organisme.

\* Font: Institut Nacional d'Estadística (INE). Padró oficial 2018.