



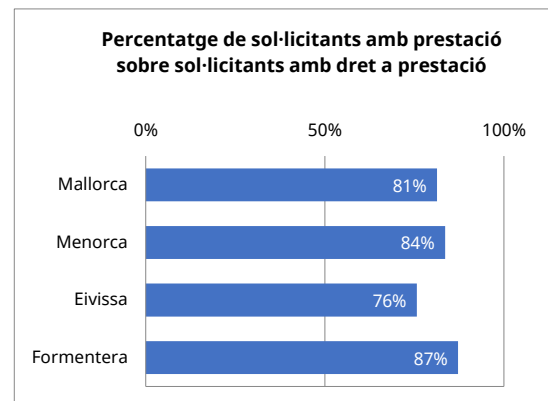
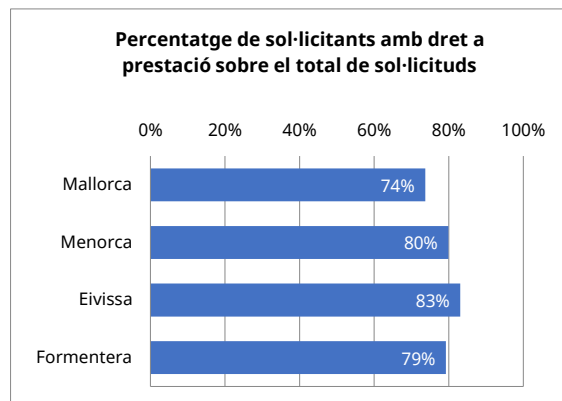
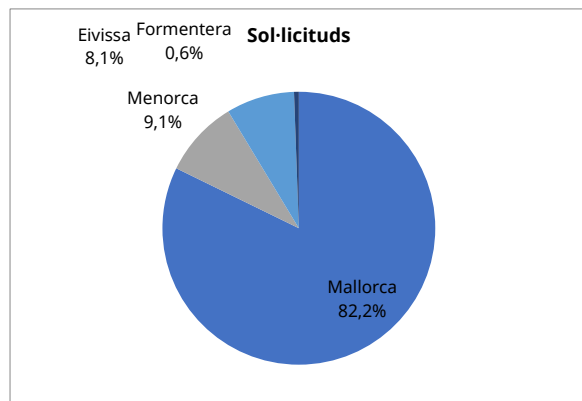
T1_01 SITUACIÓ DEPENDÈNCIA.

INFORMACIÓ HISTÒRICA ACUMULADA

Nivell d'agregació: Illa

Data: gener 2020

Illà	Sol·licituds	Sol·licitants amb dictàmens	Sol·licitants amb dret a prestació	Sol·licitants amb PIA acordat	Sol·licitants amb prestació
Mallorca	61.685	54.963	45.458	41.673	36.970
Menorca	6.837	6.303	5.464	4.833	4.566
Eivissa	6.065	5.580	5.041	4.385	3.816
Formentera	424	390	336	321	293
Illes Balears	75.011	67.236	56.299	51.212	45.645



Elaboració: Direcció General d'Atenció a la Dependència a partir de les dades del Sistema de Gestió de la Dependència (DISDEP).

NOTA: Per problemes d'interoperabilitat amb el programa nSISAAD de l'IMSERSO, poden existir diferències amb les dades que ofereix aquest organisme.

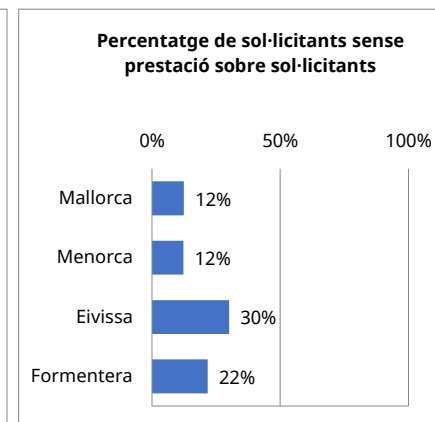
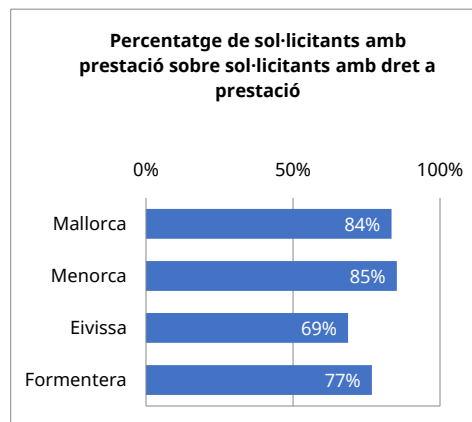
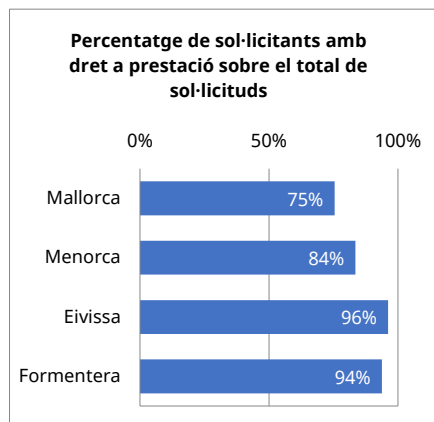
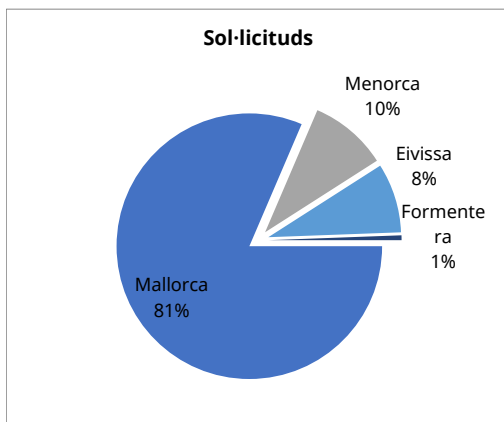
T1_02 SITUACIÓ DEPENDÈNCIA.

INFORMACIÓ ACTUAL

Nivell d'agregació: Illa

Data: gener 2020

Illa	Sol·licituds	Sol·licitants amb dictàmens	Sol·licitants amb dret a prestació	Sol·licitants amb prestació	Sol·licitants amb dret sense prestació
Mallorca	26.894	25.802	20.288	16.948	3.340
Menorca	3.137	3.027	2.620	2.235	385
Eivissa	2.797	2.690	2.690	1.849	841
Formentera	193	181	181	139	42
illes Balears	33.021	31.700	25.779	21.171	4.608



Elaboració: Direcció General d'Atenció a la Dependència a partir de les dades del Sistema de Gestió de la Dependència (DISDEP).

NOTA: Per problemes d'interoperabilitat amb el programa nSISAAD de l'IMSERSO, poden existir diferències amb les dades que ofereix aquest organisme.

T1_03 SITUACIÓ DEPENDÈNCIA.

INFORMACIÓ ACTUAL

Nivell d'agregació: Illa i municipi

Data: gener 2020

Municipi	Sol·licituds	Sol·licitants amb dictàmen	Sol·licitants amb dret a prestació	Sol·licitants amb prestació	En tràmit
Mallorca	26.894	25.802	20.288	16.948	4.432
Alaró	194	188	152	134	24
Alcúdia	385	369	301	245	72
Algaida	202	189	155	137	31
Andratx	233	215	159	137	40
Ariany	62	57	44	35	14
Artà	210	205	174	152	27
Banyalbufar	11	11	9	7	2
Binissalem	318	311	246	214	39
Búger	44	42	32	28	6
Bunyola	213	205	165	136	37
Calvià	713	683	546	436	140
Campanet	113	108	95	80	20
Campos	331	313	250	211	57
Capdepera	335	316	261	240	40
Consell	128	121	98	88	17
Costitx	59	56	47	37	13
Deià	7	6	4	4	1
Escorç	0	0	0	0	0
Esporles	124	121	94	85	12
Estellencs	8	8	5	1	4
Felanitx	631	595	481	356	161
Fornalutx	15	15	13	13	0
Inca	1.240	1.173	982	830	219
Lloret de Vistalegre	57	56	41	33	9
Lloseta	249	242	194	170	31
Llubi	101	99	77	70	9
Llucmajor	876	826	598	478	170
Manacor	1.301	1.230	1.031	861	241
Mancor de la vall	47	46	38	35	4
Maria de la salut	107	97	81	74	17
Marratxí	936	891	795	658	182
Montuïri	210	205	191	168	28
Muro	234	223	187	143	55
Palma de Mallorca	12.788	12.376	9.175	7.606	1.981
Petra	110	107	88	78	13
Pobla, sa	551	531	429	352	97
Pollença	548	517	449	386	94
Porrires	207	197	173	156	27
Puigpunyent	47	45	36	30	8
Salines, ses	150	140	107	90	27
Sant Joan	198	194	174	156	22
Sant Llorenç des cardassar	201	186	157	134	38
Santa eugènia	74	72	61	44	19
Santa margalida	356	344	310	253	69
Santa maria del camí	275	257	210	170	58
Santanyí	345	333	283	229	66
Selva	140	136	115	102	17
Sencelles	148	142	126	113	19
Sineu	176	165	136	125	22
Sóller	504	481	411	367	67
Son servera	171	153	138	118	38
Valldemossa	57	56	42	35	8
Vilafranca de Bonany	154	148	122	108	20
Menorca	3.137	3.027	2.620	2.235	495
Alaior	302	289	248	225	36
Castell, es	236	221	192	172	35
Ciutadella de Menorca	1.028	1.005	901	806	118
Ferrières	166	163	140	130	13
Maó	1.045	1.005	843	642	241
Mercadal, es	124	120	108	99	13
Miçjorn gran, es	57	54	46	41	8
Sant lluis	179	170	142	120	31
Eivissa	2.797	2.690	2.690	1.849	948
Eivissa	1.140	1.097	934	742	235
Sant Antoni de Portmany	489	481	429	349	88
Sant Joan de Labritja	120	117	104	78	29
Sant Josep de sa talaia	388	370	325	264	79
Santa Eulària del riu	660	625	552	416	171
Formentera	193	181	181	139	54
Formentera	193	181	181	139	54
Illes Balears	33.021	31.700	25.415	21.171	5.565

Elaboració: Direcció General d'Atenció a la Dependència a partir de les dades del Sistema de Gestió de la Dependència (DISDEP).

NOTA: Per problemes d'interoperabilitat amb el programa nSISAAD de l'IMSERSO, poden existir diferències amb les dades que ofereix aquest organisme.



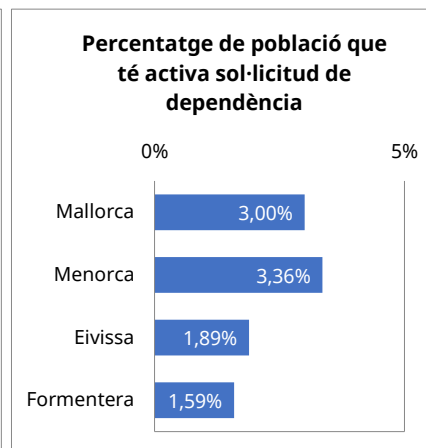
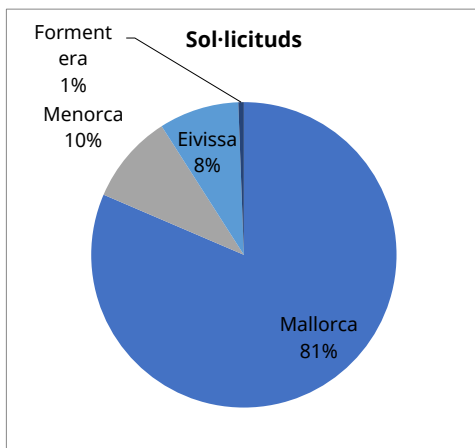
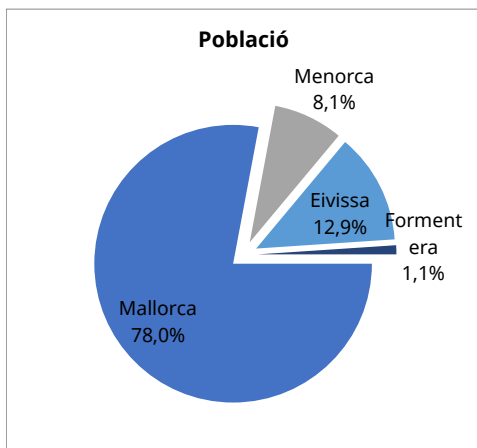
T1_04 SITUACIÓ DEPENDÈNCIA PER ILLES. Relació entre població i sol·licituds

INFORMACIÓ ACTUAL

Nivell d'agregació: Illa

Data: gener 2020

Illla	Població*	Sol·licituds	%
Mallorca	896.038	26.894	3,00%
Menorca	93.397	3.137	3,36%
Eivissa	147.914	2.797	1,89%
Formentera	12.111	193	1,59%
Illes Balears	1.149.460	33.021	2,87%



Elaboració: Direcció General d'Atenció a la Dependència a partir de les dades del Sistema de Gestió de la Dependència (DISDEP).

NOTA: Per problemes d'interoperabilitat amb el programa nSISAAD de l'IMSERSO, poden existir diferències amb les dades que ofereix aquest organisme.

* Font: Institut Nacional d'Estadística (INE). Padró oficial 2018.

T1_05 SITUACIÓ DEPENDÈNCIA PER ILLA I MUNICIPI

INFORMACIÓ ACTUAL

Nivell d'agregació: Illa i municipi

Data: gener 2020

Municipi	Població*	Sol·licituds	%**
Mallorca	896.038	26.894	3,00%
Alaró	5.572	194	3,48%
Alcúdia	20.241	385	1,90%
Algaida	5.642	202	3,58%
Andratx	11.271	233	2,07%
Ariany	868	62	7,14%
Artà	7.845	210	2,68%
Banyalbufar	515	11	2,14%
Binissalem	8.567	318	3,71%
Búger	1.050	44	4,19%
Bunyola	6.809	213	3,13%
Calvià	50.559	713	1,41%
Campanet	2.640	113	4,28%
Campos	10.862	331	3,05%
Capdepera	11.868	335	2,82%
Consell	4.053	128	3,16%
Costitx	1.288	59	4,58%
Deià	617	7	1,13%
Escorca	212	0	0,00%
Esporles	5.062	124	2,45%
Estellencs	315	8	2,54%
Felanitx	17.780	631	3,55%
Fornalutx	660	15	2,27%
Inca	33.319	1.240	3,72%
Lloret de Vistalegre	1.372	57	4,15%
Lloseta	5.988	249	4,16%
Llubi	2.273	101	4,44%
Llucmajor	36.914	876	2,37%
Manacor	43.808	1.301	2,97%
Mancor de la vall	1.509	47	3,11%
Maria de la salut	2.227	107	4,80%
Marratxí	37.193	936	2,52%
Montuiri	2.912	210	7,21%
Muro	7.085	234	3,30%
Palma de Mallorca	416.065	12.788	3,07%
Petra	2.860	110	3,85%
Pobla, sa	13.475	551	4,09%
Pollença	16.283	548	3,37%
Porrires	5.502	207	3,76%
Puigpunyent	2.012	47	2,34%
Salines, ses	4.960	150	3,02%
Sant Joan	2.108	198	9,39%
Sant Llorenç des cardassar	8.431	201	2,38%
Santa eugènia	1.561	74	4,74%
Santa margalida	12.485	356	2,85%
Santa maria del camí	7.375	275	3,73%
Santanyí	12.237	345	2,82%
Selva	4.014	140	3,49%
Sencelles	3.290	148	4,50%
Sineu	3.862	176	4,56%
Sóller	13.705	504	3,68%
Son servera	11.568	171	1,48%
Valldemossa	1.969	57	2,89%
Vilafranca de Bonany	3.380	154	4,56%
Menorca	93.397	3.137	3,36%
Alaior	9.065	302	3,33%
Castell, es	7.434	236	3,17%
Ciutadella de Menorca	29.840	1.028	3,45%
Ferrieres	4.777	166	3,47%
Maó	29.040	1.045	3,60%
Mercadal, es	5.038	124	2,46%
Miqjorn gran, es	1.405	57	4,06%
Sant lluis	6.798	179	2,63%
Eivissa	147.914	2.797	1,89%
Eivissa	49.783	1.140	2,29%
Sant Antoni de Portmany	26.306	489	1,86%
Sant Joan de Labritja	6.397	120	1,88%
Sant Josep de sa talaia	27.413	388	1,42%
Santa Eulària del riu	38.015	660	1,74%
Formentera	12.111	193	1,59%
Formentera	12.111	193	1,59%
Illes Balears	1.149.460	33.021	2,87%

Elaboració: Direcció General d'Atenció a la Dependència a partir de les dades del Sistema de Gestió de la Dependència (DISDEP).

NOTA: Per problemes d'interoperabilitat amb el programa nSISAAD de l'IMERSO, poden existir diferències amb les dades que ofereix aquest organisme.

* Font: Institut Nacional d'Estadística (INE). Padró oficial 2019.



T1_06 SITUACIÓ DEPENDÈNCIA. Perfil del sol·licitant

INFORMACIÓ ACTUAL

Nivell d'agregació: Illa

Data: gener 2020

	de 0 a 2 anys	de 03 a 18 anys	de 19 a 30 anys	de 31 a 45 anys	de 46 a 54 anys	de 55 a 64 anys	de 65 a 79 anys	80 i més anys	Total
Mallorca	235	1.331	926	1.273	1.219	2.143	6.113	13.865	27.105
Dona	107	469	353	546	566	1.071	3.583	9.956	16.651
Home	128	862	573	727	653	1.072	2.530	3.909	10.454
Menorca	10	132	77	152	140	274	710	1.665	3.160
Dona	2	56	29	66	56	154	460	1.184	2.007
Home	8	76	48	86	84	120	250	481	1.153
Eivissa	11	161	81	133	115	210	667	1.446	2.824
Dona	5	57	36	53	54	100	371	988	1.664
Home	6	104	45	80	61	110	296	458	1.160
Formentera	1	14	4	6	10	17	40	101	193
Dona	1	5	1	1	3	6	21	68	106
Home	-	9	3	5	7	11	19	33	87
ILLES BALEARS	257	1.638	1.088	1.564	1.484	2.644	7.530	17.077	33.282
Dona	115	587	419	666	679	1.331	4.435	12.196	20.428
Home	142	1.051	669	898	805	1.313	3.095	4.881	12.854

Elaboració: Direcció General d'Atenció a la Dependència a partir de les dades del Sistema de Gestió de la Dependència (DISDEP).

NOTA: Per problemes d'interoperabilitat amb el programa nSISAAD de l'IMSERSO, poden existir diferències amb les dades que ofereix aquest organisme.

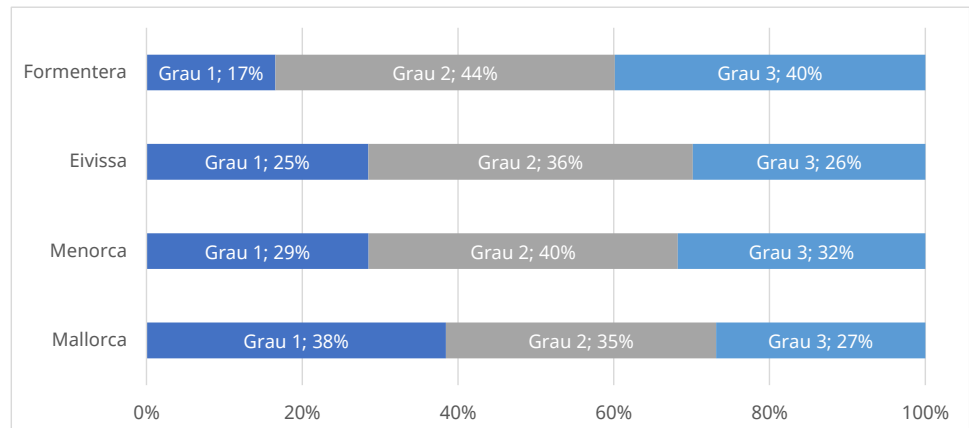
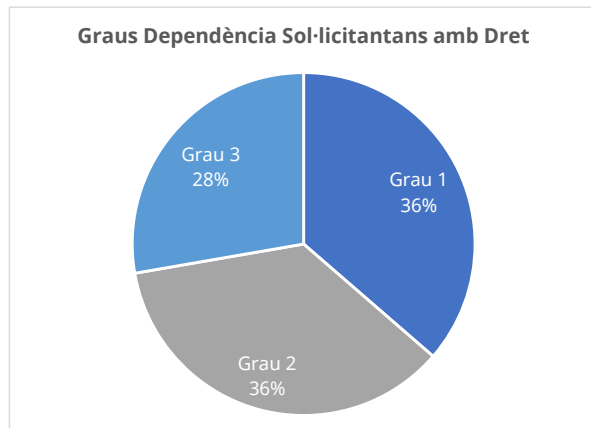
T1_07 SITUACIÓ DEPENDÈNCIA PER ILLES. Dictàmens

INFORMACIÓ ACTUAL

Nivell d'agregació: Illa

Data: gener 2020

Illa	SENSE GRAU	GRAU I		GRAU II		GRAU III		TOTAL SOL·LICITANTS AMB DRET A PRESTACIÓ			
		N1	N2	N1	N2	N1	N2	(GIII + GII + GI)			
Mallorca	5.514	6.914	463	424	5.725	806	507	4.389	682	378	20.288
Menorca	407	684	28	35	847	118	75	704	88	41	2.620
Eivissa	346	593	40	35	763	119	94	577	92	31	2.690
Formentera	18	24	0	3	65	3	3	59	5	1	163
Illes Balears	6.285	8.215	531	497	7.400	1.046	679	5.729	867	451	25.415



Elaboració: Direcció General d'Atenció a la Dependència a partir de les dades del Sistema de Gestió de la Dependència (DISDEP).

NOTA: Per problemes d'interoperabilitat amb el programa nSISAAD de l'IMSERSO, poden existir diferències amb les dades que ofereix aquest organisme.

T1_08 SITUACIÓ DEPENDÈNCIA. Dictàmens

INFORMACIÓ ACTUAL

Nivell d'agregació: Illa i municipi

Data: gener 2020

Municipi	SENSE GRAU	GRAU I		GRAU II		GRAU III		TOTAL SOL·LICITANTS AMB DRET A PRESTACIÓ (GIII + GII + GI)			
		N1	N2	N1	N2	N1	N2				
Mallorca	5.514	6.914	463	424	5.725	806	507	4.389	682	378	20.288
Alaró	36	53	2	5	51	4	4	27	5	1	152
Alcúdia	68	93	5	3	80	13	7	76	14	10	301
Algaida	34	73	4	2	46	4	1	21	4		155
Andratx	56	53	3	2	51	7		36	4	3	159
Ariany	13	21		1	18	1		3			44
Artà	31	68	6	7	44	7	3	37	1	1	174
Banyalbufar	2	1			7				1		9
Binissalem	65	93	11	2	69	6	6	40	14	5	246
Búger	10	10	1	1	6	3	3	5	3		32
Bunyola	40	57	2	3	60	5		31	6	1	165
Calvià	137	143	17	15	133	30	15	155	25	13	546
Campanet	13	27	1	3	37	5	3	14	5		95
Campos	63	96	7	6	63	12	9	52	4	1	250
Capdepera	55	57	5	3	71	13	3	97	10	2	261
Consell	23	35	3	2	30	1	9	13	2	3	98
Costitx	9	15		1	20	2	1	6	1	1	47
Deià	2	2			1			1			4
Escorca	0	0	0	0	0	0	0	0	0	0	0
Esporles	27	36	4	2	30	1	2	16	2	1	94
Estellencs	3	3						2			5
Felanitx	114	166	13	6	145	24	14	87	14	12	481
Fornalutx	2	3			7			1	2		13
Inca	191	313	21	18	275	40	36	216	48	15	982
Lloret de Vistalegre	15	13	1	2	12	4	1	7	1		41
Lloseta	48	69	6	3	65	8	7	26	8	2	194
Llubí	22	27	1	1	26	2	1	15	3	1	77
Llucmajor	228	218	14	12	169	28	17	111	18	11	598
Manacor	199	353	23	26	284	41	32	224	30	18	1.031
Mancor de la vall	8	12		1	14			9			38
Maria de la salut	16	30		1	29	1	2	16	2		81
Marratxí	96	242	6	16	229	43	25	180	35	19	795
Montuiri	14	38	1	1	56	6	3	78	6	2	191
Muro	36	59	2	3	51	4	3	57	4	4	187
Palma de Mallorca	3201	3357	249	212	2489	346	219	1821	279	203	9.175
Petra	19	34		2	37	1		11	3		88
Pobla, sa	102	122	11	14	142	23	8	79	24	6	429
Pollença	68	145	4	6	122	14	11	131	14	2	449
Porrires	24	48	3	1	63	4	3	43	6	2	173
Puigpunyent	9	18		1	10	1		6			36
Salines, ses	33	47	2		24	4	3	22	2	3	107
Sant Joan	20	36		1	48	10	3	72	4		174
Sant Lorenc des cardassar	29	55	7	6	42	7	2	30	6	2	157
Santa eugènia	11	22		1	25	5	1	3	2	2	61
Santa margalida	34	83	2	5	90	13	12	87	11	7	310
Santa maria del camí	47	67	3	2	65	11	4	46	8	4	210
Santanyí	50	73	7	4	74	11	8	91	7	8	283
Selva	21	42	1	1	29	7	4	22	7	2	115
Sencelles	16	38	2	1	35	5	6	21	13	5	126
Sineu	29	36			48	2		45	5		136
Sóller	70	101	7	9	113	12	7	148	12	2	411
Son servera	15	53	1	5	41	4	6	19	7	2	138
Valldemossa	14	21	1	2	15	1		2			42
Vilafranca de Bonany	26	37	4	3	34	10	1	31		2	122
Menorca	407	684	28	35	847	118	75	704	88	41	2.620
Alaior	41	55	2		96	10	4	68	6	7	248
Castell, es	29	62	1	6	64	13	4	34	6	2	192
Ciutadella de Menorca	104	234	6	8	287	26	19	281	30	10	901
Ferrieres	23	31		2	52	8	4	36	7		140
Maó	162	229	17	14	253	47	29	209	28	17	843
Mercadal, es	12	19		2	37	6	4	33	4	3	108
Migjorn gran, es	8	17			15	2	7	4	1		46
Sant lluís	28	37	2	3	43	6	4	39	6	2	142
Eivissa	346	593	40	35	763	119	94	577	92	31	2.690
Eivissa	163	248	19	13	297	48	45	219	36	9	934
Sant Antoni de Portmany	52	112	3	4	140	24	16	107	16	7	429
Sant Joan de Labritja	13	20	3	3	36	7	2	30	3		104
Sant Josep de sa talaia	45	80	8	9	98	18	17	71	16	8	325
Santa Eulària del riu	73	133	7	6	192	22	14	150	21	7	552
Formentera	18	24	0	3	65	3	3	59	5	1	181
Formentera	18	24		3	65	3	3	59	5	1	181
Illes Balears	6.285	8.215	531	497	7.400	1.046	679	5.729	867	451	25.415

Elaboració: Direcció General d'Atenció a la Dependència a partir de les dades del Sistema de Gestió de la Dependència (DISDEP).

NOTA: Per problemes d'interoperabilitat amb el programa nSISAAD de l'IMRSERO, poden existir diferències amb les dades que ofereix aquest organisme.

T1_09 SITUACIÓ DEPENDÈNCIA. Dictàmens

INFORMACIÓ ACTUAL

Nivell d'agregació: Illa i municipi

Data: gener 2020

Municipi	Població*	Sol·licitants amb dret a prestació	% persones sol·licitants amb dret sobre població**
Mallorca	896.038	20.288	2,26%
Alaró	5.572	152	2,73%
Alcúdia	20.241	301	1,49%
Algaida	5.642	155	2,75%
Andratx	11.271	159	1,41%
Ariany	868	44	5,07%
Artà	7.845	174	2,22%
Banyalbufar	515	9	1,75%
Binissalem	8.567	246	2,87%
Búger	1.050	32	3,05%
Bunyola	6.809	165	2,42%
Calvià	50.559	546	1,08%
Campanet	2.640	95	3,60%
Campos	10.862	250	2,30%
Capdepera	11.868	261	2,20%
Consell	4.053	98	2,42%
Costitx	1.288	47	3,65%
Deià	617	4	0,65%
Escorca	212	0	0,00%
Esporles	5.062	94	1,86%
Estellencs	315	5	1,59%
Felanitx	17.780	481	2,71%
Fornalutx	660	13	1,97%
Inca	33.319	982	2,95%
Lloret de Vistalegre	1.372	41	2,99%
Lloseta	5.988	194	3,24%
Liubí	2.273	77	3,39%
Llucmajor	36.914	598	1,62%
Manacor	43.808	1.031	2,35%
Manacor de la vall	1.509	38	2,52%
Maria de la salut	2.227	81	3,64%
Marratxí	37.193	795	2,14%
Montuiri	2.912	191	6,56%
Muro	7.085	187	2,64%
Palma de Mallorca	416.065	9.175	2,21%
Petra	2.860	88	3,08%
Pobla, sa	13.475	429	3,18%
Pollença	16.283	449	2,76%
Porreres	5.502	173	3,14%
Puigpunyent	2.012	36	1,79%
Salines, ses	4.960	107	2,16%
Sant Joan	2.108	174	8,25%
Sant Llorenç des cardassar	8.431	157	1,86%
Santa eugènia	1.561	61	3,91%
Santa margalida	12.485	310	2,48%
Santa maria del camí	7.375	210	2,85%
Santanyí	12.237	283	2,31%
Selva	4.014	115	2,86%
Sencelles	3.290	126	3,83%
Sineu	3.862	136	3,52%
Sóller	13.705	411	3,00%
Son servera	11.568	138	1,19%
Valdemossa	1.969	42	2,13%
Vilafranca de Bonany	3.380	122	3,61%
Menorca	93.397	2.620	2,81%
Alaior	9.065	248	2,74%
Castell, es	7.434	192	2,58%
Ciutadella de Menorca	29.840	901	3,02%
Ferrerías	4.777	140	2,93%
Maó	29.040	843	2,90%
Mercadal, es	5.038	108	2,14%
Migjorn gran, es	1.405	46	3,27%
Sant Lluís	6.798	142	2,09%
Eivissa	147.914	2.690	1,82%
Eivissa	49.783	934	1,88%
Sant Antoni de Portmany	26.306	429	1,63%
Sant Joan de Labritja	6.397	104	1,63%
Sant Josep de sa talaia	27.413	325	1,19%
Santa Eulària del riu	38.015	552	1,45%
Formentera	12.111	181	1,49%
Formentera	12.111	181	1,49%
Illes Balears	1.149.460	25.415	2,03%

Elaboració: Direcció General d'Atenció a la Dependència a partir de les dades del Sistema de Gestió de la Dependència (DISDEP).

NOTA: Per problemes d'interoperabilitat amb el programa nSISAAD de l'IMSERSO, poden existir diferències amb les dades que ofereix aquest organisme.

* Font: Institut Nacional d'Estadística (INE). Padró oficial 2019.

T1_10 SITUACIÓ DEPENDÈNCIA. Prestacions

INFORMACIÓ ACTUAL

Nivell d'agregació: Illa i municipi

Data: gener 2020

Municipi	Servei d'atenció residencial	Centres de dia i nit	Prestacions econòmiques vinculades al servei	Prestació econòmica per a cures a l'entorn familiar	Ajuda a domicili	Servei de Promoció d'Autonomia	Teleassistència	Total prestacions
Mallorca	2.200	1.599	725	11.549	910	1.798	6.091	24.872
Alaró	4	13	1	111	3	0	60	132
Alcúdia	39	11	10	185	0	0	76	245
Algaida	2	21	1	89	24	41	72	178
Andratx	0	10	4	123	0	0	58	137
Ariany	0	4	0	28	5	8	15	45
Artà	17	21	5	105	10	0	66	158
Banyalbufar	1	0	0	4	2	0	1	7
Binissalem	3	5	9	186	8	0	113	211
Búger	0	2	0	25	0	0	9	27
Bunyola	1	10	1	119	0	0	59	131
Calvià	109	36	25	267	13	1	98	451
Campanet	0	7	0	72	0	0	28	79
Campos	14	13	1	173	9	0	79	210
Capdepera	100	26	15	93	8	0	59	242
Consell	6	11	0	67	3	1	31	88
Costitx	1	4	0	27	6	6	15	44
Deià	0	0	0	3	0	0	1	3
Escorca	0	0	0	0	0	0	0	0
Esporles	2	14	0	69	0	0	42	85
Estellencs	0	0	0	1	0	0	0	1
Felanitx	63	25	0	242	15	1	119	346
Fornalutx	0	0	1	12	0	0	1	13
Inca	123	53	16	641	11	1	297	845
Lloret de Vistalegre	1	3	0	25	4	12	13	45
Lloseta	2	19	7	131	8	0	82	167
Llubi	1	5	0	45	17	15	33	83
Llucmajor	24	68	4	393	0	2	131	491
Manacor	156	90	40	576	6	0	292	868
Mancor de la vall	0	9	1	24	0	0	14	34
Maria de la salut	2	8	1	48	18	14	35	91
Marratxí	110	78	35	444	21	1	190	689
Montuiri	83	4	13	51	15	18	41	184
Muro	21	9	3	109	0	0	49	142
Palma de Mallorca	807	777	359	5067	567	1.514	2.989	9091
Petra	1	7	1	55	16	21	28	101
Pobla, sa	19	31	0	283	11	0	101	344
Pollença	95	18	30	249	0	0	88	392
Porrires	4	4	31	109	4	32	63	184
Puigpunyent	0	1	0	29	2	0	15	32
Salines, ses	2	10	0	70	8	0	34	90
Sant Joan	78	10	16	41	12	22	30	179
Sant Llorenç des cardassar	3	17	1	104	6	0	50	131
Santa eugènia	5	4	0	32	1	6	18	48
Santa margalida	56	18	29	145	0	1	79	249
Santa maria del camí	17	17	0	126	3	1	56	164
Santanyi	73	15	14	121	5	2	26	230
Selva	2	5	0	94	0	0	61	101
Sencelles	19	8	18	49	22	28	38	144
Sineu	1	11	19	77	24	26	47	158
Sóller	130	32	11	206	5	0	76	384
Son servera	2	14	2	95	7	0	48	120
Valldemossa	0	3	0	32	0	0	12	35
Vilafranca de Bonany	1	18	1	77	11	24	53	132
Menorca	272	195	35	1.711	78	0	452	2.291
Alaior	26	23	4	166	7	0	66	226
Castell, es	3	17	1	151	7	0	35	179
Ciutadella de Menorca	123	53	17	597	27	0	172	817
Ferrieres	22	17	0	86	12	0	45	137
Maó	68	60	1	522	18	0	80	669
Mercadal, es	15	10	3	71	0	0	25	99
Migjorn gran, es	1	5	0	32	3	0	17	41
Sant lluis	14	10	9	86	4	0	12	123
Eivissa	342	96	22	1.282	66	369	433	2.177
Eivissa	139	32	5	511	22	162	181	871
Sant Antoni de Portmany	88	20	0	229	17	57	49	411
Sant Joan de Labritja	4	6	2	65	3	19	22	99
Sant Josep de sa talaia	34	12	0	197	11	57	73	311
Santa Eulària del riu	77	26	15	280	13	74	108	485
Formentera	2	29	0	100	5	22	10	168
Formentera	2	29	0	100	5	22	10	168
Illes Balears	2.816	1.919	782	14.642	1.059	2.189	6.986	30.393

Elaboració: Direcció General d'Atenció a la Dependència a partir de les dades del Sistema de Gestió de la Dependència (DISDEP).

NOTA: Per problemes d'interoperabilitat amb el programa nSISAAD de l'IMSERSO, poden existir diferències amb les dades que ofereix aquest organisme.

T1_11 SITUACIÓ DEPENDÈNCIA. Beneficiaris

INFORMACIÓ ACTUAL

Nivell d'agregació: Illa i municipi

Data: gener 2020

Municipi	Població	Beneficiaris	Percentatge beneficiaris sobre població**
Mallorca	896.038	16.948	1,89%
Alaró	5.572	134	2,40%
Alcúdia	20.241	245	1,21%
Algaida	5.642	137	2,43%
Andratx	11.271	137	1,22%
Ariany	868	35	4,03%
Artà	7.845	152	1,94%
Banyalbufar	515	7	1,36%
Binissalem	8.567	214	2,50%
Búger	1.050	28	2,67%
Bunyola	6.809	136	2,00%
Calvià	50.559	436	0,86%
Campanet	2.640	80	3,03%
Campos	10.862	211	1,94%
Capdepera	11.868	240	2,02%
Consell	4.053	88	2,17%
Costitx	1.288	37	2,87%
Deià	617	4	0,65%
Escorca	212	0	0,00%
Esporles	5.062	85	1,68%
Estellencs	315	1	0,32%
Felanitx	17.780	356	2,00%
Fornalutx	660	13	1,97%
Inca	33.319	830	2,49%
Lloret de Vistalegre	1.372	33	2,41%
Lloseta	5.988	170	2,84%
Llubi	2.273	70	3,08%
Llucmajor	36.914	478	1,29%
Manacor	43.808	861	1,97%
Mancor de la vall	1.509	35	2,32%
Maria de la salut	2.227	74	3,32%
Marratxí	37.193	658	1,77%
Montuiri	2.912	168	5,77%
Muro	7.085	143	2,02%
Palma de Mallorca	416.065	7.606	1,83%
Petra	2.860	78	2,73%
Pobla, sa	13.475	352	2,61%
Pollença	16.283	386	2,37%
Porreres	5.502	156	2,84%
Puigpunyent	2.012	30	1,49%
Salines, ses	4.960	90	1,81%
Sant Joan	2.108	156	7,40%
Sant Llorenç des cardassar	8.431	134	1,59%
Santa eugènia	1.561	44	2,82%
Santa margalida	12.485	253	2,03%
Santa maria del camí	7.375	170	2,31%
Santanyí	12.237	229	1,87%
Selva	4.014	102	2,54%
Sencelles	3.290	113	3,43%
Sineu	3.862	125	3,24%
Sóller	13.705	367	2,68%
Son servera	11.568	118	1,02%
Valldemossa	1.969	35	1,78%
Vilafranca de Bonany	3.380	108	3,20%
Menorca	93.397	2.235	2,39%
Alaior	9.065	225	2,48%
Castell, es	7.434	172	2,31%
Ciutadella de Menorca	29.840	806	2,70%
Ferrerries	4.777	130	2,72%
Maó	29.040	642	2,21%
Mercadal, es	5.038	99	1,97%
Miqjorn gran, es	1.405	41	2,92%
Sant lluis	6.798	120	1,77%
Eivissa	147.914	1.849	1,25%
Eivissa	49.783	742	1,49%
Sant Antoni de Portmany	26.306	349	1,33%
Sant Joan de Labritja	6.397	78	1,22%
Sant Josep de sa talaia	27.413	264	0,96%
Santa Eulària del riu	38.015	416	1,09%
Formentera	12.111	139	1,15%
Formentera	12.111	139	1,15%
Illes Balears	1.149.460	21.171	1,84%

Elaboració: Direcció General d'Atenció a la Dependència a partir de les dades del Sistema de Gestió de la Dependència (DISDEP).

NOTA: Per problemes d'interoperabilitat amb el programa nSISAAD de l'IMRSO, poden existir diferències amb les dades que ofereix aquest organisme.

* Font: Institut Nacional d'Estadística (INE). Padró oficial 2019.