



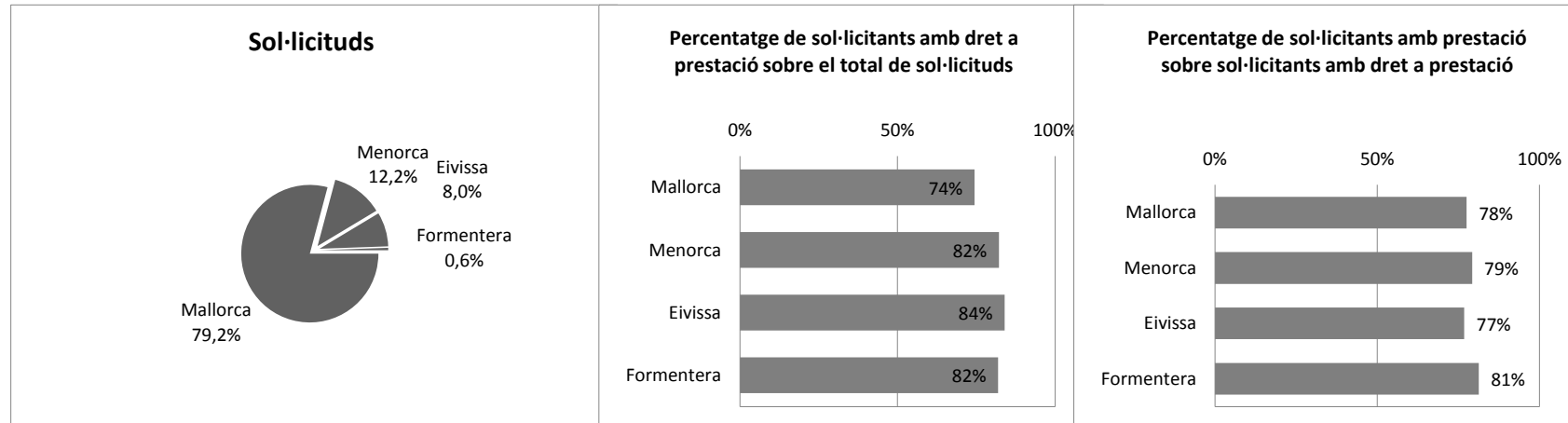
T1_01 SITUACIÓ DEPENDÈNCIA.

INFORMACIÓ HISTÒRICA ACUMULADA

Nivell d'agregació: Illa

Data: 31 maig de 2018

Illa	Sol·licituds	Sol·licitants amb dictàmens	Sol·licitants amb dret a prestació	Sol·licitants amb PIA acordat	Sol·licitants amb prestació
Total	64.535	57.771	49.192	43.642	38.223
Mallorca	51.084	45.368	38.046	33.937	29.492
Menorca	7.895	7.264	6.487	5.542	5.139
Eivissa	5.191	4.811	4.360	3.900	3.349
Formentera	365	328	299	263	243



Elaboració: Direcció General de Dependència a partir de les dades del nSISAAD (IMSERSO)

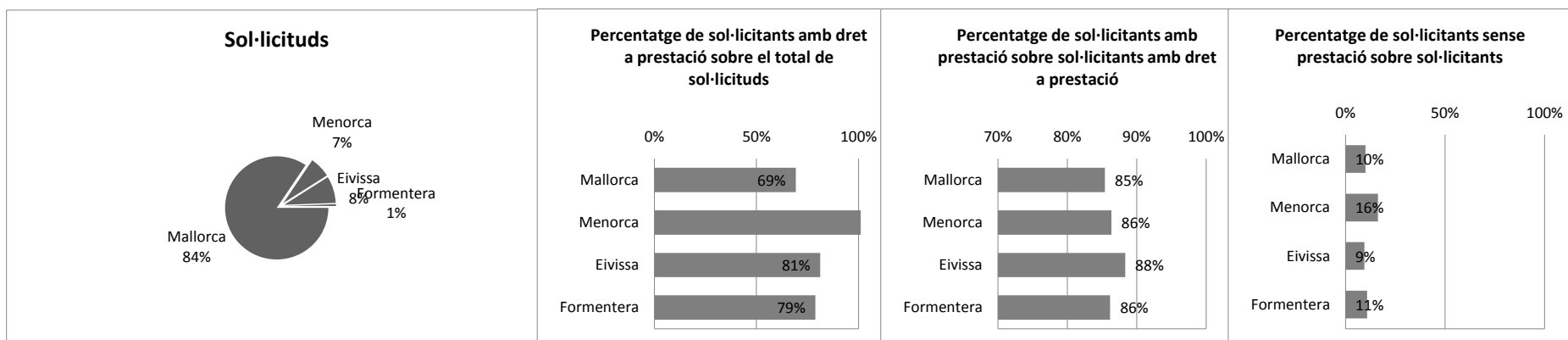
T1_02 SITUACIÓ DEPENDÈNCIA.

INFORMACIÓ ACTUAL

Nivell d'agregació: Illa

Data: 31 maig de 2018

Illa	Sol·licituds	Sol·licitants amb dictàmens	Sol·licitants amb dret a prestació	Sol·licitants amb prestació	Sol·licitants amb dret sense prestació
Total	28.691	27688	21.116	18.113	3.003
Mallorca	24.232	22.454	16.768	14.320	2.448
Menorca	1.886	2740	2.263	1.954	309
Eivissa	2.408	2.345	1.955	1.727	228
Formentera	165	149	130	112	18



Elaboració: Direcció General de Dependència a partir de les dades del nSISAAD (IMERSO)

T1_03 SITUACIÓ DEPENDÈNCIA.

INFORMACIÓ ACTUAL

Nivell d'agregació: Illa i municipi

Data: 31 maig de 2018

Municipi	Sol·licituds	Sol·licitants amb dictàmen	Sol·licitants amb dret a prestació	Sol·licitants amb prestació	En tràmit
ILLES BALEARS	28.691	27.688	21.116	18.113	4.006
MALLORCA	23.269	22.454	16.768	14.320	3.263
ALARO	156	152	107	101	10
ALCUDIA	310	297	236	196	53
ALGAIDA	189	184	140	122	23
ANDRATX	227	215	156	123	45
ARIANY	45	42	29	24	8
ARTA	203	195	156	130	34
BANYALBUFAR	11	10	7	6	2
BINISALEM	305	302	236	177	62
BUGER	42	41	34	27	8
BUNYOLA	179	173	129	108	27
CALVIA	573	546	420	350	97
CAMPANET	109	106	95	86	12
CAMPOS	290	283	201	176	32
CAPDEPERA	246	241	189	170	24
CONSELL	132	127	104	94	15
COSTITX	51	49	40	35	7
DEYA	7	3	3	2	5
ESCORCA	1	1	1	1	0
ESPORLES	111	102	70	62	17
ESTELLENC	10	10	8	6	2
FELANITX	535	511	396	309	111
FORNALUTX	21	21	17	16	1
INCA	1002	980	797	685	134
LLORET DE VISTALEGRE	54	53	42	36	7
LLOSETA	221	218	165	133	35
LLUBI	83	78	61	54	12
LLUCMAJOR	770	749	528	457	92
MANACOR	1079	1.043	823	677	182
MANCOR DE LA VALL	38	38	32	30	2
MARIA DE LA SALUT	100	96	69	60	13
MARRATXI	754	729	618	511	132
MONTUÏRI	152	149	137	130	10
MURO	204	202	156	121	37
PALMA DE MALLORCA	11287	10.850	7.632	6.611	1.458
PETRA	103	103	85	69	16
POBLA (SA)	482	480	375	333	44
POLLENÇA	417	403	318	235	97
PORRERES	211	203	167	153	22
PUIGPUNYENT	47	45	26	22	6
SALINES (SES)	129	126	92	84	11
SANT JOAN	156	152	134	120	18
SANT LLORENÇ DES CARDASSAR	159	151	120	111	17
SANTA EUGENIA	59	51	45	39	14
SANTA MARGALIDA	305	297	248	203	53
SANTA MARIA DEL CAMI	254	247	203	166	44
SANTANYI	314	297	237	205	49
SELVA	122	120	100	79	23
SENCELLES	149	141	120	107	21
SINEU	160	157	131	113	21
SOLLER	365	357	278	230	56
SON SERVERA	138	130	108	94	22
VALLDEMOSSA	46	43	31	28	6
VILAFRANCA DE BONANY	156	155	116	103	14
MENORCA	2.849	2.740	2.263	1.954	418
ALAIOR	257	240	199	178	38
CASTELL (ES)	221	208	179	142	50
CIUTADELLA DE MENORCA	916	884	744	674	102
FERRERIES	173	169	132	123	13
MAO	963	927	752	605	183
MERCADAL (ES)	114	113	96	88	9
MIGJORN GRAN (ES)	47	45	39	33	8
SANT LLUIS	158	154	122	111	15
EIVISSA	2.408	2.345	1.955	1.727	291
EIVISSA	998	976	802	698	126
SANT ANTONI DE PORTMANÝ	426	411	361	335	41
SANT JOAN DE LABRITJA	116	113	98	81	20
SANT JOSEP DE SA TALAIA	329	318	266	243	34
SANTA EULALIA DEL RIO	539	527	428	370	70
FORMENTERA	165	149	130	112	34
FORMENTERA	165	149	130	112	34

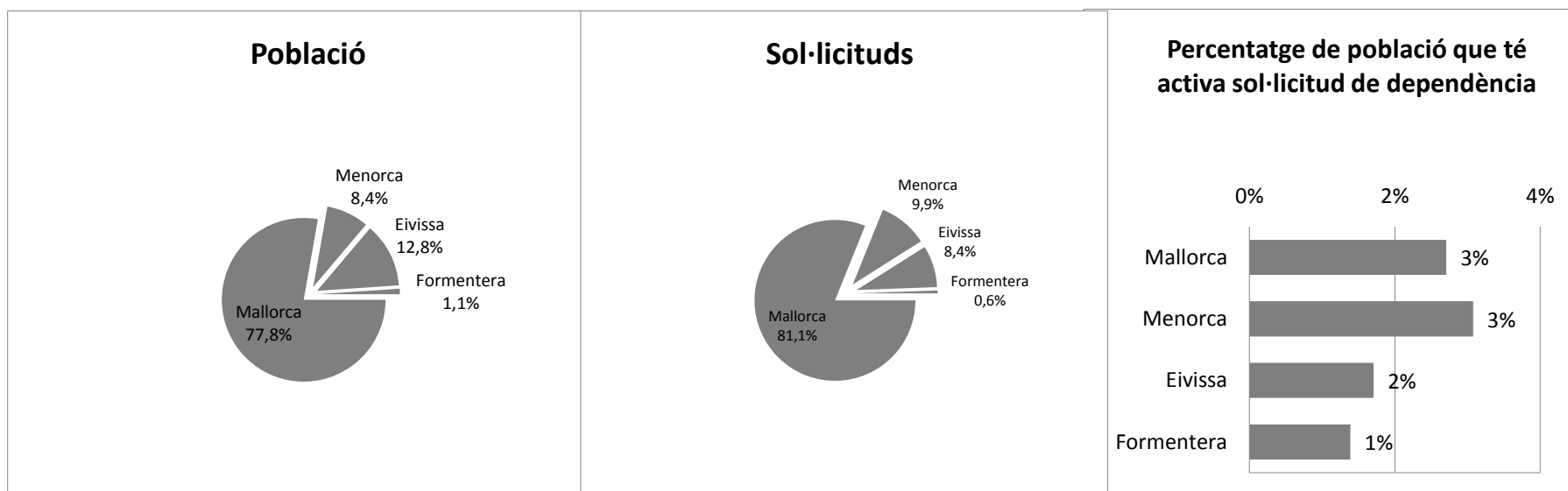
T1_04 SITUACIÓ DEPENDÈNCIA PER ILLES. Relació entre població i sol·licituds

INFORMACIÓ ACTUAL

Nivell d'agregació: Illa

Data: 31 maig 2018

Illa	Població*	Sol·licituds	%
Total	1.105.079	28.691	2,60%
Mallorca	859.589	23269	2,71%
Menorca	92.648	2849	3,08%
Eivissa	140.964	2408	1,71%
Formentera	11.878	165	1,39%



Elaboració: Direcció General de Dependència a partir de les dades del nSISAAD (IMSERO)

* Font: Institut d'Estadística de les Illes Balears (IBESTAT). Espanya (CC BY 3.0) .

T1_05 SITUACIÓ DEPENDÈNCIA PER IL·LA I MUNICIPI

INFORMACIÓ ACTUAL

Nivell d'agregació: Illa i municipi

Data: 31 maig 2018

Municipi	Població*	Sol·licituds	%**
ILLES BALEARS	1.105.079	28.691	2,60%
MALLORCA	859.589	23.269	2,71%
ALARO	5.275	156	2,96%
ALCUDIA	19.763	310	1,57%
ALGAIDA	5.410	189	3,49%
ANDRATX	11.093	227	2,05%
ARIANY	877	45	5,13%
ARTA	7.381	203	2,75%
BANYALBUFAR	542	11	2,03%
BINISSALEM	7.850	305	3,89%
BUGER	1.022	42	4,11%
BUNYOLA	6.706	179	2,67%
CALVIA	50.328	573	1,14%
CAMPANET	2.524	109	4,32%
CAMPOS	9.892	290	2,93%
CAPDEPERA	11.420	246	2,15%
CONSELL	3.862	132	3,42%
COSTITX	1.205	51	4,23%
DEYA	713	7	0,98%
ESCORCA	236	1	0,42%
ESPORLES	4.922	111	2,26%
ESTELLENCS	336	10	2,98%
FELANITX	17.412	535	3,07%
FORNALUTX	703	21	2,99%
INCA	30.651	1002	3,27%
LLORET DE VISTALEGRE	1.233	54	4,38%
LLOSETA	5.639	221	3,92%
LLUBI	2.176	83	3,81%
LLUCMAJOR	34.618	770	2,22%
MANACOR	40.170	1079	2,69%
MANCOR DE LA VALL	1.321	38	2,88%
MARIA DE LA SALUT	2.113	100	4,73%
MARRATXI	35.726	754	2,11%
MONTUÏRI	2.850	152	5,33%
MURO	6.723	204	3,03%
PALMA DE MALLORCA	400.578	11287	2,82%
PETRA	2.816	103	3,66%
POBLA (SA)	12.694	482	3,80%
POLLENÇA	16.115	417	2,59%
PORRERES	5.567	211	3,79%
PUIGPUNYENT	2.018	47	2,33%
SALINES (SES)	5.018	129	2,57%
SANT JOAN	2.035	156	7,67%
SANT LLORENÇ DES CARDASSAR	8.146	159	1,95%
SANTA EUGENIA	1.638	59	3,60%
SANTA MARGALIDA	11.672	305	2,61%
SANTA MARIA DEL CAMI	6.685	254	3,80%
SANTANYI	11.316	314	2,77%
SELVA	3.890	122	3,14%
SENCELLES	3.082	149	4,83%
SINEU	3.612	160	4,43%
SOLLER	13.648	365	2,67%
SON SERVERA	11.449	138	1,21%
VALLDEMOSSA	2.005	46	2,29%
VILAFRANCA DE BONANY	2.913	156	5,36%
MENORCA	92.648	2.849	3,08%
ALAIOR	8.997	257	2,86%
CASTELL (ES)	7.635	221	2,89%
CIUTADELLA DE MENORCA	29.098	916	3,15%
FERRERIES	4.571	173	3,78%
MAO	28.006	963	3,44%
MERCADAL (ES)	5.391	114	2,11%
MIGJORN GRAN (ES)	1.429	47	3,29%
SANT LLUIS	7.521	158	2,10%
EIVISSA	140.964	2.408	1,71%
EIVISSA	49.975	998	2,00%
SANT ANTONI DE PORTMANY	23.631	426	1,80%
SANT JOAN DE LABRITJA	5.872	116	1,98%
SANT JOSEP DE SA TALAIA	25.674	329	1,28%
SANTA EULALIA DEL RIO	35.812	539	1,51%
FORMENTERA	11.878	165	1,39%
FORMENTERA	11.878	165	1,39%

Elaboració: Direcció General de Dependència a partir de les dades del nSISAAD (IMRSO)

* Font: Institut d'Estadística de les Illes Balears (IBESTAT), Espanya (CC BY 3.0).

** Notes a la representació gràfica.

Negre: Representació de la magnitud de la relació percentual entre el nombre de sol·licituds i la població.

Gris fosc: Percentatge superior al del total de les Illes Balears

Gris clar: Percentatge inferior al del total de les Illes Balears

T1_06 SITUACIÓ DEPENDÈNCIA. Perfil del sol·licitant

INFORMACIÓ ACTUAL

Nivell d'agregació: Illa

Data: 31 de maig 2018

	de 0 a 2 anys	de 03 a 18 anys	de 19 a 30 anys	de 31 a 45 anys	de 46 a 54 anys	de 55 a 64 anys	de 65 a 79 anys	80 i més anys	Total
ILLES BALEARS	224	1542	1061	1507	1339	2107	6426	14485	28691
Home	123	955	646	862	718	1.060	2.590	3.913	10.867
Dona	101	587	415	645	621	1.047	3.836	10.572	17.824
MALLORCA	191	1248	906	1229	1077	1694	5182	11742	23.269
Home	106	775	554	696	575	862	2101	3101	8770
Dona	85	473	352	533	502	832	3081	8641	14499
MENORCA	13	134	73	155	150	229	641	1454	2.849
Home	7	74	43	88	82	98	222	416	1.030
Dona	6	60	30	67	68	131	419	1038	1.819
EIVISSA	17	146	79	116	106	172	569	1203	2.408
Home	8	96	47	73	56	94	247	371	992
Dona	9	50	32	43	50	78	322	832	1.416
FORMENTERA	3	14	3	7	6	12	34	86	165
Home	2	10	2	5	5	6	20	25	75
Dona	1	4	1	2	1	6	14	61	90

Elaboració: Direcció General de Dependència a partir de les dades del nSISAAD (IMSERSO)

T1_07 SITUACIÓ DEPENDÈNCIA PER ILLES. Dictàmens

INFORMACIÓ ACTUAL

Nivell d'agregació: Illa

Data: 31 maig 2018

Illa	SENSE GRAU	GRAU I			GRAU II			GRAU III			TOTAL SOL·LICITANTS AMB DRET A PRESTACIÓ (GIII + GII + GI)
			N1	N2		N1	N2		N1	N2	
ILLES BALEARS	5.417	5.886	682	625	6.276	1.448	908	4.733	1.160	553	22.271
MALLORCA	4712	4920	601	530	4851	1126	672	3682	905	455	17.742
MENORCA	369	506	35	47	726	157	106	605	130	59	2.371
EIVISSA	319	437	46	44	648	159	126	409	119	38	2.345
FORMENTERA	17	23	0	4	51	6	4	37	6	1	132

: Dependència a partir de les dades del nSISAAD (IMSERSO)

T1_08 SITUACIÓ DEPENDÈNCIA. Dictàmens

INFORMACIÓ ACTUAL

Nivell d'agregació: Illa i municipi

Data: 31 maig 2018

Municipi	SENSE GRAU	GRAU I			GRAU II				GRAU III		TOTAL SOL·LICITANTS AMB DRET A PRESTACIÓ (GIII + GII + GI)
			N1	N2	N1	N2	N1	N2			
ILLES BALEARS	5.417	5.886	682	625	6.276	1.448	908	4.733	1.160	553	22.271
MALLORCA	4.712	4.920	601	530	4.851	1.126	672	3.682	905	455	17.742
ALARO	32	33	1	6	38	5	4	24	8	1	120
ALCUDIA	49	74	7	4	62	20	11	43	17	10	248
ALGAIDA	32	60	6	3	39	5	1	32	5	1	152
ANDRATX	51	46	6	3	50	11	2	33	9	4	164
ARIANY	9	9		2	15	1		5	1		33
ARTA	33	49	6	10	44	9	5	35	3	1	162
BANYALBUFAR	3	2	1		2			1	1		7
BINISSALEM	49	88	11	4	64	16	12	36	16	6	253
BUGER	6	7	1	2	6	6	6	4	3		35
BUNYOLA	31	33	2	3	51	9	1	31	9	3	142
CALVIA	112	95	17	18	99	33	18	107	30	17	434
CAMPANET	7	25	3	4	33	8	6	14	6		99
CAMPOS	65	58	7	9	61	15	12	48	4	4	218
CAPDEPERA	41	37	5	5	60	18	8	55	10	2	200
CONSELL	20	24	3	2	36	4	10	23	3	2	107
COSTITX	8	9	1	1	12	4	2	10	1	1	41
DEYA					2					1	3
ESCORCA						1					1
ESPORLES	27	25	5	4	19	3	3	13	3		75
ESTELLENC	2	2	1	1	1			3			8
FELANITX	95	117	17	9	121	33	17	66	18	18	416
FORNALUTX	3	4			7			5	2		18
INCA	151	209	25	27	245	45	45	145	69	19	829
LLORET DE VISTALEGRE	9	18	2	1	8	3	2	9	1		44
LLOSETA	41	57	6	4	58	9	7	23	11	2	177
LLUBI	11	20	1	1	18	3	4	15	4	1	67
LLUCMAJOR	193	153	22	13	142	33	21	129	26	17	556
MANACOR	168	221	24	35	254	67	37	173	43	21	875
MANCOR DE LA VALL	4	8		1	13		2	10			34
MARIA DE LA SALUT	14	21		1	38	2	2	15	3		82
MARRATXI	87	159	16	18	179	56	30	131	33	20	642
MONTUÏRI	9	21	1	1	55	10	5	38	8	1	140
MURO	32	44	2	4	54	7	6	43	7	3	170
PALMA DE MALLORCA	2762	2359	332	250	2083	476	283	1691	375	239	8.088
PETRA	13	26		3	37	2		16	5	1	90
POBLA (SA)	81	88	16	18	115	41	17	61	34	9	399
POLLENÇA	60	92	3	10	99	20	13	80	22	4	343
PORRERES	23	38	3	2	63	9	6	45	12	2	180
PUIGPUNYENT	19	11		1	6	1	1	6			26
SALINES (SES)	27	41	2	1	20	5	3	20	4	3	99
SANT JOAN	14	28	3	1	42	13	4	42	4	1	138
CARDASSAR	22	34	7	6	29	11	2	30	7	3	129
SANTA EUGENIA	6	12			20	6	1	3	1	2	45
SANTA MARGALIDA	40	58	2	4	84	18	13	50	19	9	257
SANTA MARIA DEL CAMI	32	67	4	5	55	16	4	47	12	5	215
SANTANYI	48	49	9	5	69	18	9	69	12	9	249
SELVA	13	31	2	3	28	7	8	19	8	1	107
SENCELLES	14	32	3	1	25	10	9	29	14	4	127
SINEU	24	35			49	5		36	8		133
SOLLER	62	102	8	12	75	15	9	61	9	4	295
SON SERVERA	18	35	1	6	30	6	6	23	3	2	112
VALLDEMOSSA	8	20	1	2	8	1		3			35
VILAFRANCA DE BONANY	32	34	6	4	28	10	5	32	2	2	123
MEJORCA	369	506	35	47	726	157	106	605	130	59	2.371
ALAIOR	29	44	4	2	74	14	7	50	9	7	211
CASTELL (ES)	28	46	2	6	52	16	6	33	12	7	180
CIUTADELLA DE MENORCA	86	155	9	14	250	38	32	248	36	16	798
FERRERIES	30	30	1	2	41	12	4	41	6	2	139
MAO	156	180	18	18	221	61	36	163	53	21	771
MERCADAL (ES)	12	16		1	38	4	8	29	4	1	101
MIGJORN GRAN (ES)	4	10		1	12	2	7	7	2		41
SANT LLUIS	24	25	1	3	38	10	6	34	8	5	130
EIVISSA	319	437	46	44	648	159	126	409	119	38	2.345
EIVISSA	146	180	21	18	271	65	64	149	48	14	830
PORTMANY	44	82	6	6	120	29	19	77	19	9	367
SANT JOAN DE LABRITJA	9	15	4	4	30	6	4	33	8		104
SANT JOSEP DE SA TALAIA	42	58	9	10	79	27	15	54	16	8	276
SANTA EULALIA DEL RIO	78	102	6	6	148	32	24	96	28	7	449
FORMENTERA	17	23	0	4	51	6	4	37	6	1	149
FORMENTERA	17	23		4	51	6	4	37	6	1	149

T1_09 SITUACIÓ DEPENDÈNCIA. Dictàmens

INFORMACIÓ ACTUAL

Nivell d'agregació: Illa i municipi

Data: 31 maig 2018

Municipi	Població*	Sol·licitants amb dret a prestació	% persones sol·licitants amb dret sobre població**
ILLES BALEARS	1.105.079	21.116	2,03%
MALLORCA	859.589	16.768	1,95%
ALARO	5.275	107	2,03%
ALCUDIA	19.763	236	1,19%
ALGAIDA	5.410	140	2,59%
ANDRATX	11.093	156	1,41%
ARIANY	877	29	3,31%
ARTA	7.381	156	2,11%
BANYALBUFAR	542	7	1,29%
BINISSALEM	7.850	236	3,01%
BUGER	1.022	34	3,33%
BUNYOLA	6.706	129	1,92%
CALVIA	50.328	420	0,83%
CAMPANET	2.524	95	3,76%
CAMPOS	9.892	201	2,03%
CAPDEPERA	11.420	189	1,65%
CONSELL	3.862	104	2,69%
COSTITX	1.205	40	3,32%
DEYA	713	3	0,42%
ESCORCA	236	1	0,42%
ESPORLES	4.922	70	1,42%
ESTELLENC	336	8	2,38%
FELANITX	17.412	396	2,27%
FORNALUTX	703	17	2,42%
INCA	30.651	797	2,60%
LLORET DE VISTALEGRE	1.233	42	3,41%
LLOSETA	5.639	165	2,93%
LLUBI	2.176	61	2,80%
LLUCMAJOR	34.618	528	1,53%
MANACOR	40.170	823	2,05%
MANCOR DE LA VALL	1.321	32	2,42%
MARIA DE LA SALUT	2.113	69	3,27%
MARRATXI	35.726	618	1,73%
MONTÚRI	2.850	137	4,81%
MURO	6.723	156	2,32%
PALMA DE MALLORCA	400.578	7.632	1,91%
PETRA	2.816	85	3,02%
POBLA (SA)	12.694	375	2,95%
POLLENÇA	16.115	318	1,97%
PORRERES	5.567	167	3,00%
PUIGPUNYENT	2.018	26	1,29%
SALINES (SES)	5.018	92	1,83%
SANT JOAN	2.035	134	6,58%
SANT LLORENÇ DES CARDASSAR	8.146	120	1,47%
SANTA EUGENIA	1.638	45	2,75%
SANTA MARGALIDA	11.672	248	2,12%
SANTA MARIA DEL CAMI	6.685	203	3,04%
SANTANYI	11.316	237	2,09%
SELVA	3.890	100	2,57%
SENCELLES	3.082	120	3,89%
SINEU	3.612	131	3,63%
SOLLER	13.648	278	2,04%
SON SERVERA	11.449	108	0,94%
VALLDEMOSSA	2.005	31	1,55%
VILAFRANCA DE BONANY	2.913	116	3,98%
MENORCA	92.648	2.263	2,44%
ALAIOR	8.997	199	2,21%
CASTELL (ES)	7.635	179	2,34%
CIUTADELLA DE MENORCA	29.098	744	2,56%
FERRERIES	4.571	132	2,89%
MAO	28.006	752	2,69%
MERCADAL (ES)	5.391	96	1,78%
MIGJORN GRAN (ES)	1.429	39	2,73%
SANT LLUIS	7.521	122	1,62%
EIVISSA	140.964	1.955	1,39%
EIVISSA	49.975	802	1,60%
SANT ANTONI DE PORTMANY	23.631	361	1,53%
SANT JOAN DE LABRITJA	5.872	98	1,67%
SANT JOSEP DE SA TALAIA	25.674	266	1,04%
SANTA EULALIA DEL RIO	35.812	428	1,20%
FORMENTERA	11.878	130	1,09%
FORMENTERA	11.878	130	1,09%

Elaboració: Direcció General de Dependència a partir de les dades del nSISAAD (IMSERSO)

* Font: Institut d'Estadística de les Illes Balears (IBESTAT). Espanya (CC BY 3.0).

** Notes a la representació gràfica.

Negre: Representació de la magnitud de la relació percentual entre el nombre de sol·licituds i la població.

Gris fosc: Percentatge superior al del total de les Illes Balears

Gris clar: Percentatge inferior al del total de les Illes Balears

T1_10 SITUACIÓ DEPENDÈNCIA. Prestacions

INFORMACIÓ ACTUAL

Nivell d'agregació: Illa i municipi

Data: 31 maig 2018

Municipi	Servei d'atenció residencial	Centres de dia i nit	Prestacions econòmiques vinculades al servei	Prestació econòmica per a cures a l'entorn familiar	Ajuda a domicili	Promoció Autonomia (PROPER)	Teleassistència	Total prestacions
ILLES BALEARS	2.468	1.125	818	12.096	690	3.011	2.537	22.745
MALLORCA	1.938	867	732	9.380	607	2.520	2.251	18.295
ALARO	6	12	1	78	5	1	20	103
ALCUDIA	27	3	9	155		5	34	199
ALGAIDA	5	15	1	67	19	50	34	157
ANDRATX	10	6	11	95			21	122
ARIANY		4		16	4	8	5	32
ARTA	20	14	2	79	8	11	28	134
BANYALBUFAR	1			3	2		1	6
BINISSALEM	11	7	10	137	10	1	32	176
BUGER	2	1		24				27
BUNYOLA	7	9	4	89			21	109
CALVIA	72	19	15	239		11	32	356
CAMPANET	1	3	1	80			16	85
CAMPOS	14	12	4	137	9	4	17	180
CAPDEPERA	60	14	8	76	6	9	20	173
CONSELL	9	6	3	69	6	1	15	94
COSTITX	2	6		21	9	10	4	48
DEYA	1			1		1		3
ESCORCA	1							1
ESPORLES	4	9		46		1	9	60
ESTELLENCS	1			5				6
FELANITX	45	19	3	214	20	11	54	312
FORNALUTX	3			13			1	16
INCA	78	18	26	545	9	20	17	696
LLORET DE VISTALEGRE	2	3		23	1	18	2	47
LLOSETA	5	16	4	101	6	3	24	135
LLUBI	2	1		24	12	23	9	62
LLUCMAJOR	46	29	13	359		8	46	455
MANACOR	116	52	42	442	6	37	88	695
MANCOR DE LA VALL	1	6	1	21		1	3	30
MARIA DE LA SALUT	5	12		34	9	16	14	76
MARRATXI	79	40	29	333	9	33	77	523
MONTUÏRI	48	5	13	48	11	19	16	144
MURO	23	6	6	83		6	27	124
PALMA DE MALLORCA	860	379	370	4067	350	1.979	1.273	8005
PETRA	5	9	3	43	3	20	12	83
POBLA (SA)	25	20	3	279	6	3	6	336
POLLENÇA	32	1	25	170	1	13	18	242
PORRERES	25	1	22	87	7	35	18	177
PUIGPUNYENT	3		1	17	1	1		23
SALINES (SES)	4	6	1	65	6		15	82
SANT JOAN	49	11	13	32	8	29	12	142
SANT LLORENÇ DES CARDASSAR	6	9	3	87	5	3	17	113
SANTA EUGENIA	6	1	2	26	1	7	6	43
SANTA MARGALIDA	45	13	19	123	1	1	32	202
SANTA MARIA DEL CAMI	21	9	5	126	4	4	22	169
SANTANYI	81	11	10	104	1	5	7	212
SELVA	4	2	2	70			21	78
SENCELLES	17	6	17	46	15	32	16	133
SINEU	9	11	18	53	16	30	23	137
SOLLER	22	8	9	171	8	17	29	235
SON SERVERA	7	8	1	68	7	4	20	95
VALLDEMOSSA	1	3		24			2	28
VILAFRANCA DE BONANY	9	12	2	65	6	29	15	123
MENORCA	251	150	45	1.467	41	68	75	2.022
ALAIOR	14	15	3	141	4	6	5	183
CASTELL (ES)	11	5	1	122	2	6	3	147
CIUTADELLA DE MENORCA	115	37	16	499	10	23	35	700
FERRERIES	21	15	1	83	11	2	6	133
MAO	72	51	10	447	14	30	15	624
MERCADAL (ES)	8	11	3	67			3	89
MIGJORN GRAN (ES)	2	5		26			3	33
SANT LLUIS	8	11	11	82		1	5	113
EIVISSA	273	78	41	1.183	37	403	211	2.015
EIVISSA	117	26	23	475	11	179	83	831
SANT ANTONI DE PORTMANY	69	17	3	228	9	61	29	387
SANT JOAN DE LABRITJA	11	1	2	65	1	17	8	97
SANT JOSEP DE SA TALAIA	33	10	1	177	9	53	33	283
SANTA EULALIA DEL RIO	43	24	12	238	7	93	58	417
FORMENTERA	6	30	0	66	5	20	0	127
FORMENTERA	6	30		66	5	20		127

T1_12 SITUACIÓ DEPENDÈNCIA. Beneficiaris

INFORMACIÓ ACTUAL

Nivell d'agregació: Illa i municipi

Data: 31 maig 2018

Municipi	Població	Beneficiaris	Percentatge beneficiaris sobre població**
ILLES BALEARS	1.105.079	18.113	1,64%
MALLORCA	859.589	14.320	1,67%
ALARO	5.275	101	1,91%
ALCUDIA	19.763	196	0,99%
ALGAIDA	5.410	122	2,26%
ANDRATX	11.093	123	1,11%
ARIANY	877	24	2,74%
ARTA	7.381	130	1,76%
BANYALBUFAR	542	6	1,11%
BINISSALEM	7.850	177	2,25%
BUGER	1.022	27	2,64%
BUNYOLA	6.706	108	1,61%
CALVIA	50.328	350	0,70%
CAMPANET	2.524	86	3,41%
CAMPOS	9.892	176	1,78%
CAPDEPERA	11.420	170	1,49%
CONSELL	3.862	94	2,43%
COSTITX	1.205	35	2,90%
DEYA	713	2	0,28%
ESCORCA	236	1	0,42%
ESPORLES	4.922	62	1,26%
ESTELLENC	336	6	1,79%
FELANITX	17.412	309	1,77%
FORNALUTX	703	16	2,28%
INCA	30.651	685	2,23%
LLORET DE VISTALEGRE	1.233	36	2,92%
LLOSETA	5.639	133	2,36%
LLUBI	2.176	54	2,48%
LLUCMAJOR	34.618	457	1,32%
MANACOR	40.170	677	1,69%
MANCOR DE LA VALL	1.321	30	2,27%
MARIA DE LA SALUT	2.113	60	2,84%
MARRATXI	35.726	511	1,43%
MONTÚIRI	2.850	130	4,56%
MURO	6.723	121	1,80%
PALMA DE MALLORCA	400.578	6.611	1,65%
PETRA	2.816	69	2,45%
POBLA (SA)	12.694	333	2,62%
POLLENÇA	16.115	235	1,46%
PORRERES	5.567	153	2,75%
PUIGPUNYENT	2.018	22	1,09%
SALINES (SES)	5.018	84	1,67%
SANT JOAN	2.035	120	5,90%
SANT LLORENÇ DES CARDASSAR	8.146	111	1,36%
SANTA EUGÈNIA	1.638	39	2,38%
SANTA MARGALIDA	11.672	203	1,74%
SANTA MARIA DEL CAMI	6.685	166	2,48%
SANTANYI	11.316	205	1,81%
SELVA	3.890	79	2,03%
SENCELLES	3.082	107	3,47%
SINEU	3.612	113	3,13%
SOLLER	13.648	230	1,69%
SON SERVERA	11.449	94	0,82%
VALLDEMOSSA	2.005	28	1,40%
VILAFRANCA DE BONANY	2.913	103	3,54%
MENORCA	92.648	1.954	2,11%
ALAIOR	8.997	178	1,98%
CASTELL (ES)	7.635	142	1,86%
CIUTADELLA DE MENORCA	29.098	674	2,32%
FERRERIES	4.571	123	2,69%
MAO	28.006	605	2,16%
MERCADAL (ES)	5.391	88	1,63%
MIGJORN GRAN (ES)	1.429	33	2,31%
SANT LLUIS	7.521	111	1,48%
EIVISSA	140.964	1.727	1,23%
EIVISSA	49.975	698	1,40%
SANT ANTONI DE PORTMANY	23.631	335	1,42%
SANT JOAN DE LABRITJA	5.872	81	1,38%
SANT JOSEP DE SA TALAIA	25.674	243	0,95%
SANTA EULALIA DEL RIO	35.812	370	1,03%
FORMENTERA	11.878	112	0,94%
FORMENTERA	11.878	112	0,94%

Elaboració: Direcció General de Dependència a partir de les dades del nSISAAD (IMSERSO)

* Font: Institut d'Estadística de les Illes Balears (IBESTAT). Espanya (CC BY 3.0).

** Notes a la representació gràfica.

Negre: Representació de la magnitud de la relació percentual entre el nombre de sol·licituds i la població.

Gris fosc: Percentatge superior al del total de les Illes Balears

Gris clar: Percentatge inferior al del total de les Illes Balears