



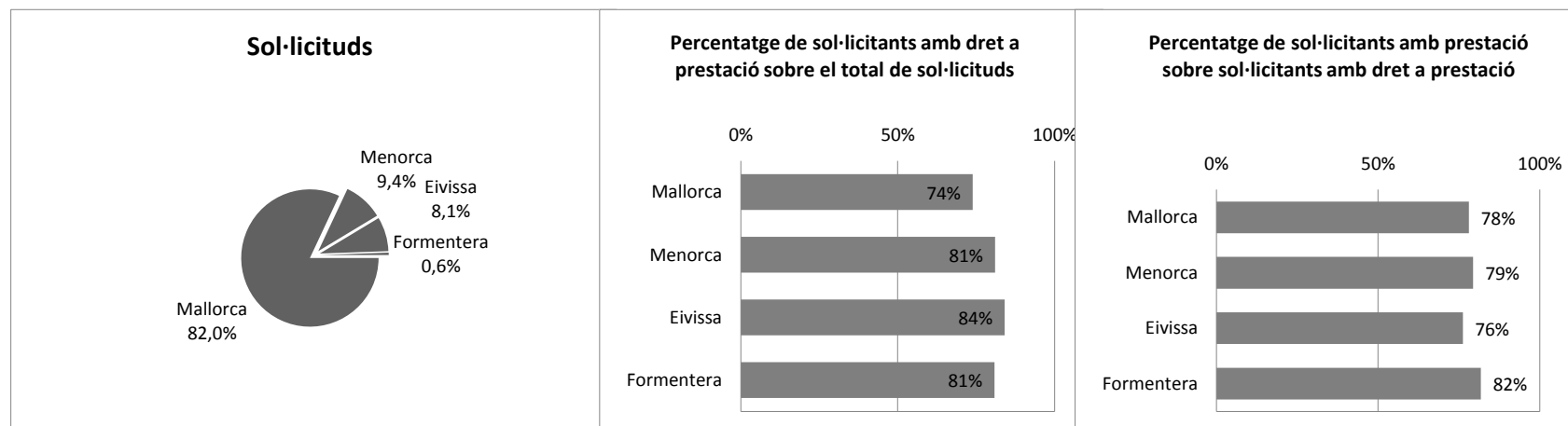
## T1\_01 SITUACIÓ DEPENDÈNCIA.

### INFORMACIÓ HISTÒRICA ACUMULADA

Nivell d'agregació: Illa

Data: 31 de març de 2018

Illa	Sol·licituds	Sol·licitants amb dictàmens	Sol·licitants amb dret a prestació	Sol·licitants amb PIA acordat	Sol·licitants amb prestació
<b>Total</b>	<b>63.212</b>	<b>56.592</b>	<b>47.683</b>	<b>41.734</b>	<b>37.218</b>
<b>Mallorca</b>	51.826	46.075	38.304	33.728	29.901
<b>Menorca</b>	5.928	5.464	4.803	4.003	3.813
<b>Eivissa</b>	5.104	4.725	4.290	3.751	3.270
<b>Formentera</b>	354	328	286	252	234



Elaboració: Direcció General de Dependència a partir de les dades del nSISAAD (IMSERSO)

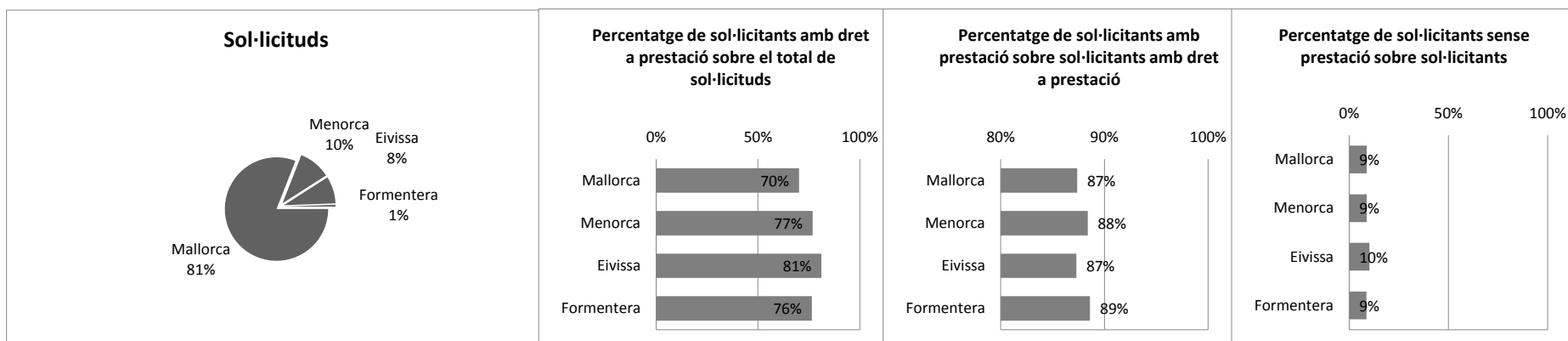
T1\_02 SITUACIÓ DEPENDÈNCIA.

INFORMACIÓ ACTUAL

Nivell d'agregació: Illa

Data: 31 de març de 2018

Illa	Sol·licituds	Sol·licitants amb dictàmens	Sol·licitants amb dret a prestació	Sol·licitants amb prestació	Sol·licitants amb dret sense prestació
<b>Total</b>	<b>28.012</b>	<b>27110</b>	<b>20.103</b>	<b>17.586</b>	<b>2.517</b>
<b>Mallorca</b>	22.674	21.949	15.899	13.891	2.008
<b>Menorca</b>	2.802	2698	2.153	1.903	250
<b>Eivissa</b>	2.375	2.307	1.928	1.683	245
<b>Formentera</b>	161	156	123	109	14



Elaboració: Direcció General de Dependència a partir de les dades del nSISAAD (IMSERSO)

## T1\_03 SITUACIÓ DEPENDÈNCIA.

## INFORMACIÓ ACTUAL

Nivell d'agregació: Illa i municipi

Data: 31 de març de 2018

Municipi	Sol·licituds	Sol·licitants amb dictàmen	Sol·licitants amb dret a prestació	Sol·licitants amb prestació	En tràmit
<b>ILLES BALEARS</b>	<b>28.012</b>	<b>27.110</b>	<b>20.103</b>	<b>17.586</b>	<b>3.419</b>
<b>MALLORCA</b>	<b>22.674</b>	<b>21.949</b>	<b>15.899</b>	<b>13.891</b>	<b>2.733</b>
ALARO	147	143	107	99	12
ALCUDIA	297	283	222	173	63
ALGAIDA	184	176	129	121	16
ANDRATX	226	211	142	117	40
ARIANY	42	40	26	24	4
ARTA	202	197	147	129	23
BANYALBUFAR	11	11	8	7	1
BINISALEM	297	289	210	170	48
BUGER	42	41	32	28	5
BUNYOLA	173	166	120	104	23
CALVIA	568	543	397	341	81
CAMPANET	105	105	93	87	6
CAMPOS	289	281	199	180	27
CAPDEPERA	247	236	184	170	25
CONSELL	133	127	105	88	23
COSTITX	48	47	37	34	4
DEYA	5	5	3	3	0
ESCORCA	1	1	1	1	0
ESPORLES	107	101	70	65	11
ESTELLENCES	10	10	8	6	2
FELANITX	521	503	369	302	85
FORNALUTX	21	21	14	14	0
INCA	978	961	772	670	119
LLORET DE VISTALEGRE	56	54	37	34	5
LLOSETA	219	210	156	134	31
LLUBI	78	75	59	51	11
LLUCMAJOR	761	736	505	441	89
MANACOR	1044	1.007	750	660	127
MANCOR DE LA VALL	39	39	32	30	2
MARIA DE LA SALUT	93	88	61	58	8
MARRATXI	741	717	592	503	113
MONTUÏRI	150	148	134	125	11
MURO	201	197	148	114	38
PALMA DE MALLORCA	10935	10.591	7.203	6.376	1.171
PETRA	109	101	80	68	20
POBLA (SA)	489	479	372	333	49
POLLENÇA	401	386	305	215	105
PORRERES	201	200	163	148	16
PUIGPUNYENT	47	45	23	22	3
SALINES (SES)	123	122	85	74	12
SANT JOAN	156	152	130	121	13
SANT LLORENÇ DES CARDASSAR	152	147	120	110	15
SANTA EUGENIA	53	51	43	38	7
SANTA MARGALIDA	299	291	233	196	45
SANTA MARIA DEL CAMI	249	244	193	160	38
SANTANYI	302	290	224	201	35
SELVA	121	118	99	80	22
SENCELLES	144	137	117	105	19
SINEU	162	154	123	106	25
SOLLER	363	355	270	228	50
SON SERVERA	136	129	105	95	17
VALLDEMOSSA	45	40	33	29	9
VILAFRANCA DE BONANY	151	148	109	103	9
<b>MENORCA</b>	<b>2.802</b>	<b>2.698</b>	<b>2.153</b>	<b>1.903</b>	<b>354</b>
ALAIOR	246	231	185	169	31
CASTELL (ES)	216	203	165	144	34
CIUTADELLA DE MENORCA	895	859	704	642	98
FERRERIES	170	170	133	118	15
MAO	961	927	722	602	154
MERCADAL (ES)	113	112	88	85	4
MIGJORN GRAN (ES)	46	46	36	34	2
SANT LLUIS	155	150	120	109	16
<b>EIVISSA</b>	<b>2.375</b>	<b>2.307</b>	<b>1.928</b>	<b>1.683</b>	<b>313</b>
EIVISSA	983	954	792	680	141
SANT ANTONI DE PORTMANY	420	410	362	329	43
SANT JOAN DE LABRITJA	114	109	95	82	18
SANT JOSEP DE SA TALAIA	320	314	262	232	36
SANTA EULALIA DEL RIO	538	520	417	360	75
<b>FORMENTERA</b>	<b>161</b>	<b>156</b>	<b>123</b>	<b>109</b>	<b>19</b>
FORMENTERA	161	156	123	109	19

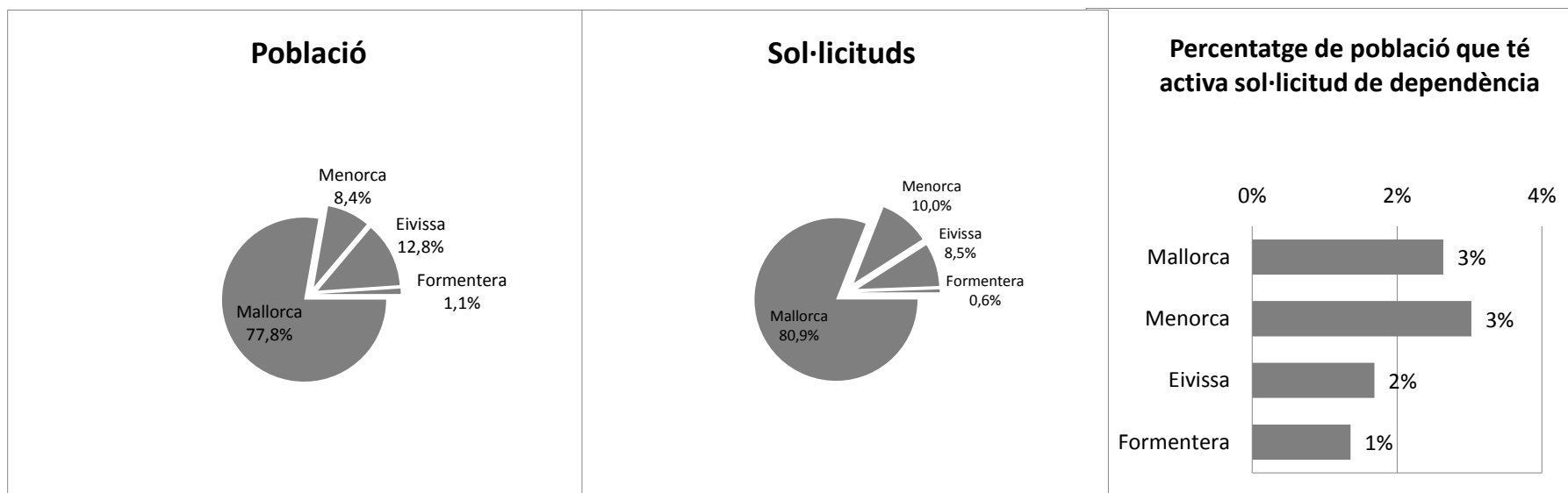
T1\_04 SITUACIÓ DEPENDÈNCIA PER ILLES. Relació entre població i sol·licituds

INFORMACIÓ ACTUAL

Nivell d'agregació: Illa

Data: 31 de març 2018

Illa	Població*	Sol·licituds	%
<b>Total</b>	<b>1.105.079</b>	<b>28.012</b>	<b>2,53%</b>
<b>Mallorca</b>	859.589	22674	2,64%
<b>Menorca</b>	92.648	2802	3,02%
<b>Eivissa</b>	140.964	2375	1,68%
<b>Formentera</b>	11.878	161	1,36%



Elaboració: Direcció General de Dependència a partir de les dades del nSISAAD (IMSERO)

\* Font: Institut d'Estadística de les Illes Balears (IBESTAT). Espanya (CC BY 3.0) .

## T1\_05 SITUACIÓ DEPENDÈNCIA PER IL·LA I MUNICIPI

## INFORMACIÓ ACTUAL

Nivell d'agregació: Illa i municipi

Data: 31 de març 2018

Municipi	Població*	Sol·licituds	%**
<b>ILLES BALEARS</b>	<b>1.105.079</b>	<b>28.012</b>	<b>2,53%</b>
<b>MALLORCA</b>	<b>859.589</b>	<b>22.674</b>	2,64%
ALARO	5.275	147	2,79%
ALCUDIA	19.763	297	1,50%
ALGAIDA	5.410	184	3,40%
ANDRATX	11.093	226	2,04%
ARIANY	877	42	4,79%
ARTA	7.381	202	2,74%
BANYALBUFAR	542	11	2,03%
BINISSALEM	7.850	297	3,78%
BUGER	1.022	42	4,11%
BUNYOLA	6.706	173	2,58%
CALVIA	50.328	568	1,13%
CAMPANET	2.524	105	4,16%
CAMPOS	9.892	289	2,92%
CAPDEPERA	11.420	247	2,16%
CONSELL	3.862	133	3,44%
COSTITX	1.205	48	3,98%
DEYA	713	5	0,70%
ESCORCA	236	1	0,42%
ESPORLES	4.922	107	2,17%
ESTELLENCS	336	10	2,98%
FELANITX	17.412	521	2,99%
FORNALUTX	703	21	2,99%
INCA	30.651	978	3,19%
LLORET DE VISTALEGRE	1.233	56	4,54%
LLOSETA	5.639	219	3,88%
LLUBI	2.176	78	3,58%
LLUCMAJOR	34.618	761	2,20%
MANACOR	40.170	1044	2,60%
MANCOR DE LA VALL	1.321	39	2,95%
MARIA DE LA SALUT	2.113	93	4,40%
MARRATXI	35.726	741	2,07%
MONTUÏRI	2.850	150	5,26%
MURO	6.723	201	2,99%
PALMA DE MALLORCA	400.578	10935	2,73%
PETRA	2.816	109	3,87%
POBLA (SA)	12.694	489	3,85%
POLLENÇA	16.115	401	2,49%
PORRERES	5.567	201	3,61%
PUIGPUNYENT	2.018	47	2,33%
SALINES (SES)	5.018	123	2,45%
SANT JOAN	2.035	156	7,67%
SANT LLORENÇ DES CARDASSAR	8.146	152	1,87%
SANTA EUGENIA	1.638	53	3,24%
SANTA MARGALIDA	11.672	299	2,56%
SANTA MARIA DEL CAMI	6.685	249	3,72%
SANTANYI	11.316	302	2,67%
SELVA	3.890	121	3,11%
SENCELLES	3.082	144	4,67%
SINEU	3.612	162	4,49%
SOLLER	13.648	363	2,66%
SON SERVERA	11.449	136	1,19%
VALLDEMOSSA	2.005	45	2,24%
VILAFRANCA DE BONANY	2.913	151	5,18%
<b>MENORCA</b>	<b>92.648</b>	<b>2.802</b>	3,02%
ALAIOR	8.997	246	2,73%
CASTELL (ES)	7.635	216	2,83%
CIUTADELLA DE MENORCA	29.098	895	3,08%
FERRERIES	4.571	170	3,72%
MAO	28.006	961	3,43%
MERCADAL (ES)	5.391	113	2,10%
MIGJORN GRAN (ES)	1.429	46	3,22%
SANT LLUIS	7.521	155	2,06%
<b>EIVISSA</b>	<b>140.964</b>	<b>2.375</b>	1,68%
EIVISSA	49.975	983	1,97%
SANT ANTONI DE PORTMANY	23.631	420	1,78%
SANT JOAN DE LABRITJA	5.872	114	1,94%
SANT JOSEP DE SA TALAIA	25.674	320	1,25%
SANTA EULALIA DEL RIO	35.812	538	1,50%
<b>FORMENTERA</b>	<b>11.878</b>	<b>161</b>	1,36%
FORMENTERA	11.878	161	1,36%

Elaboració: Direcció General de Dependència a partir de les dades del nSISAAD (IMRSO)

\* Font: Institut d'Estadística de les Illes Balears (IBESTAT), Espanya (CC BY 3.0).

\*\* Notes a la representació gràfica.

Negre: Representació de la magnitud de la relació percentual entre el nombre de sol·licituds i la població.

Gris fosc: Percentatge superior al del total de les Illes Balears

Gris clar: Percentatge inferior al del total de les Illes Balears

## T1\_06 SITUACIÓ DEPENDÈNCIA. Perfil del sol·licitant

## INFORMACIÓ ACTUAL

Nivell d'agregació: Illa

Data: 31 de març 2018

	de 0 a 2 anys	de 03 a 18 anys	de 19 a 30 anys	de 31 a 45 anys	de 46 a 54 anys	de 55 a 64 anys	de 65 a 79 anys	80 i més anys	Total
<b>ILLES BALEARS</b>	<b>211</b>	<b>1513</b>	<b>1046</b>	<b>1505</b>	<b>1321</b>	<b>2068</b>	<b>6262</b>	<b>14086</b>	<b>28012</b>
Home	116	933	638	863	705	1.043	2.528	3.793	10.619
Dona	95	580	408	642	616	1.025	3.734	10.293	17.393
<b>MALLORCA</b>	<b>179</b>	<b>1219</b>	<b>895</b>	<b>1223</b>	<b>1063</b>	<b>1664</b>	<b>5048</b>	<b>11383</b>	<b>22.674</b>
Home	100	755	547	694	568	854	2047	2996	8561
Dona	79	464	348	529	495	810	3001	8387	14113
<b>MENORCA</b>	<b>13</b>	<b>136</b>	<b>69</b>	<b>153</b>	<b>147</b>	<b>229</b>	<b>625</b>	<b>1430</b>	<b>2.802</b>
Home	7	74	42	87	78	98	217	408	1.011
Dona	6	62	27	66	69	131	408	1022	1.791
<b>EIVISSA</b>	<b>16</b>	<b>145</b>	<b>79</b>	<b>123</b>	<b>103</b>	<b>164</b>	<b>555</b>	<b>1190</b>	<b>2.375</b>
Home	7	95	47	78	52	86	244	367	976
Dona	9	50	32	45	51	78	311	823	1.399
<b>FORMENTERA</b>	<b>3</b>	<b>13</b>	<b>3</b>	<b>6</b>	<b>8</b>	<b>11</b>	<b>34</b>	<b>83</b>	<b>161</b>
Home	2	9	2	4	7	5	20	22	71
Dona	1	4	1	2	1	6	14	61	90

Elaboració: Direcció General de Dependència a partir de les dades del nSISAAD (IMSERSO)

## T1\_07 SITUACIÓ DEPENDÈNCIA PER ILLES. Dictàmens

## INFORMACIÓ ACTUAL

Nivell d'agregació: Illa

Data: 31 de març 2018

Illa	SENSE GRAU	GRAU I	GRAU II		GRAU III		TOTAL SOL·LICITANTS AMB DRET A PRESTACIÓ				
			N1	N2	N1	N2	(GIII + GII + GI)				
<b>ILLES BALEARS</b>	<b>4.771</b>	<b>4.933</b>	<b>1.612</b>	<b>800</b>	<b>4.964</b>	<b>2.570</b>	<b>800</b>	<b>3.625</b>	<b>1.871</b>	<b>1.164</b>	<b>22.339</b>
MALLORCA	4671	4665	604	553	4630	1169	702	3544	943	468	17.278
MENORCA	59	135	571	111	164	720	48	37	484	369	2.639
EIVISSA	40	126	397	132	164	626	45	44	423	310	2.307
FORMENTERA	1	7	40	4	6	55	5	0	21	17	155

Elaboració: Direcció General de Dependència a partir de les dades del nSISAAD (IMSERSO)

## T1\_08 SITUACIÓ DEPENDÈNCIA. Dictàmens

## INFORMACIÓ ACTUAL

Nivell d'agregació: Illa i municipi

Data: 31 de març 2018

Municipi	SENSE GRAU	GRAU I			GRAU II				GRAU III		TOTAL SOL·LICITANTS AMB DRET A PRESTACIÓ (GIII + GII + GI)
			N1	N2	N1	N2	N1	N2			
<b>ILLES BALEARS</b>	<b>4.771</b>	<b>4.933</b>	<b>1.612</b>	<b>800</b>	<b>4.964</b>	<b>2.570</b>	<b>800</b>	<b>3.625</b>	<b>1.871</b>	<b>1.164</b>	<b>22.339</b>
<b>MALLORCA</b>	<b>4.671</b>	<b>4.665</b>	<b>604</b>	<b>553</b>	<b>4.630</b>	<b>1.169</b>	<b>702</b>	<b>3.544</b>	<b>943</b>	<b>468</b>	<b>17.278</b>
ALARO	31	29	1	6	35	5	4	23	8	1	112
ALCUDIA	48	71	7	5	55	20	12	38	17	10	235
ALGAIDA	34	54	5	3	36	6	1	30	5	2	142
ANDRATX	52	42	7	3	46	11	2	34	10	4	159
ARIANY	9	9		2	13	1		5	1		31
ARTA	32	50	6	10	44	10	5	35	4	1	165
BANYALBUFAR	3	2	1		2			2	1		8
BINISSALEM	47	83	11	4	64	16	13	29	16	6	242
BUGER	6	7	1	2	6	6	6	3	4		35
BUNYOLA	31	32	2	3	45	9	1	31	9	3	135
CALVIA	114	92	19	19	94	34	18	102	34	17	429
CAMPANET	8	26	3	4	30	8	6	13	7		97
CAMPOS	64	56	7	9	62	17	13	45	4	4	217
CAPDEPERA	41	36	5	5	56	20	8	52	11	2	195
CONSELL	19	25	3	2	34	4	10	25	3	2	108
COSTITX	8	8	1	1	13	5	2	7	1	1	39
DEYA	1				2			1		1	4
ESCORCA						1					1
ESPORLES	29	23	5	4	19	3	3	12	3		72
ESTELLENC	2	2	1	1	1			3			8
FELANITX	92	113	16	9	122	35	17	63	18	18	411
FORNALUTX	4	4			7			4	2		17
INCA	143	204	26	28	237	45	46	143	70	19	818
LLORET DE VISTALEGRE	9	18	3	1	8	3	2	9	1		45
LLOSETA	38	51	7	4	57	9	7	24	11	2	172
LLUBI	12	18	1	2	17	4	4	11	5	1	63
LLUCMAJOR	192	148	23	14	142	35	24	112	29	17	544
MANACOR	163	199	25	35	243	73	40	166	42	21	844
MANCOR DE LA VALL	4	9		1	13	1	2	9			35
MARIA DE LA SALUT	14	17		1	37	2	2	12	3		74
MARRATXI	86	151	16	18	176	59	32	124	35	20	631
MONTUÏRI	9	21	1	1	54	12	5	36	8	1	139
MURO	31	38	2	4	50	9	7	46	7	3	166
PALMA DE MALLORCA	2753	2241	326	259	1967	485	292	1632	389	247	7.838
PETRA	13	23		3	35	3		18	5	1	88
POBLA (SA)	83	84	16	18	111	44	19	58	37	9	396
POLLENÇA	54	81	3	10	95	21	15	81	22	4	332
PORRERES	24	34	3	3	61	9	5	45	12	4	176
PUIGPUNYENT	19	11		1	6	1	1	6			26
SALINES (SES)	27	40	3	1	19	5	3	17	4	3	95
SANT JOAN	12	27	4	1	41	13	4	43	5	2	140
CARDASSAR	21	31	7	7	29	12	2	27	8	3	126
SANTA EUGENIA	6	12			18	7	1	4	1	2	45
SANTA MARGALIDA	40	55	2	6	80	17	14	49	19	9	251
SANTA MARIA DEL CAMI	31	67	4	5	49	16	4	49	13	6	213
SANTANYI	50	46	9	6	67	18	10	62	13	9	240
SELVA	11	30	2	3	27	7	8	20	9	1	107
SENCELLES	12	26	2	2	24	10	10	33	14	4	125
SINEU	20	37			49	5		35	8		134
SOLLER	63	98	9	13	74	15	10	59	10	4	292
SON SERVERA	18	32	2	7	27	7	7	24	3	2	111
VALLDEMOSSA	7	19	1	2	7	1		3			33
VILAFRANCA DE BONANY	31	33	6	5	24	10	5	30	2	2	117
<b>MEJORCA</b>	<b>59</b>	<b>135</b>	<b>571</b>	<b>111</b>	<b>164</b>	<b>720</b>	<b>48</b>	<b>37</b>	<b>484</b>	<b>369</b>	<b>2.639</b>
ALAIOR	7	9	47	7	15	74	2	4	37	29	224
CASTELL (ES)	7	12	33	6	16	49	6	2	46	26	196
CIUTADELLA DE MENORCA	16	39	227	33	39	243	14	11	149	88	843
FERRERIES	2	6	40	5	12	41	2	1	29	32	168
MAO	21	55	158	38	65	225	19	18	174	154	906
MERCADAL (ES)	1	4	28	8	4	38	1		16	12	111
MIGJORN GRAN (ES)		2	7	8	2	11	1		11	4	46
SANT LLUIS	5	8	31	6	11	39	3	1	22	24	145
<b>EIVISSA</b>	<b>40</b>	<b>126</b>	<b>397</b>	<b>132</b>	<b>164</b>	<b>626</b>	<b>45</b>	<b>44</b>	<b>423</b>	<b>310</b>	<b>2.307</b>
EIVISSA	16	50	142	66	67	264	19	20	170	140	938
PORTMANY	9	19	76	19	31	119	6	6	79	46	401
SANT JOAN DE LABRITJA		9	30	5	7	25	4	4	16	9	109
SANT JOSEP DE SA TALAIA	8	17	53	16	27	76	10	8	57	42	306
SANTA EULALIA DEL RIO	7	31	96	26	32	142	6	6	101	73	513
FORMENTERA	1	7	40	4	6	55	5	0	21	17	156
FORMENTERA	1	7	40	4	6	55	5	0	21	17	156



## T1\_09 SITUACIÓ DEPENDÈNCIA. Dictàmens

## INFORMACIÓ ACTUAL

Nivell d'agregació: Illa i municipi

Data: 31 de març 2018

Municipi	Població*	Sol·licitants amb dret a prestació	% persones sol·licitants amb dret sobre població**
<b>ILLES BALEARS</b>	<b>1.105.079</b>	<b>20.103</b>	<b>2,03%</b>
<b>MALLORCA</b>	<b>859.589</b>	<b>15.899</b>	<b>1,85%</b>
ALARO	5.275	107	2,03%
ALCUDIA	19.763	222	1,12%
ALGAIDA	5.410	129	2,38%
ANDRATX	11.093	142	1,28%
ARIANY	877	26	2,96%
ARTA	7.381	147	1,99%
BANYALBUFAR	542	8	1,48%
BINISSALEM	7.850	210	2,68%
BUGER	1.022	32	3,13%
BUNYOLA	6.706	120	1,79%
CALVIA	50.328	397	0,79%
CAMPANET	2.524	93	3,68%
CAMPOS	9.892	199	2,01%
CAPDEPERA	11.420	184	1,61%
CONSELL	3.862	105	2,72%
COSTITX	1.205	37	3,07%
DEYA	713	3	0,42%
ESCORCA	236	1	0,42%
ESPORLES	4.922	70	1,42%
ESTELLENCS	336	8	2,38%
FELANITX	17.412	369	2,12%
FORNALUTX	703	14	1,99%
INCA	30.651	772	2,52%
LLORET DE VISTALEGRE	1.233	37	3,00%
LLOSETA	5.639	156	2,77%
LLUBI	2.176	59	2,71%
LLUCMAJOR	34.618	505	1,46%
MANACOR	40.170	750	1,87%
MANCOR DE LA VALL	1.321	32	2,42%
MARIA DE LA SALUT	2.113	61	2,89%
MARRATXI	35.726	592	1,66%
MONTÚRI	2.850	134	4,70%
MURO	6.723	148	2,20%
PALMA DE MALLORCA	400.578	7.203	1,80%
PETRA	2.816	80	2,84%
POBLA (SA)	12.694	372	2,93%
POLLENÇA	16.115	305	1,89%
PORRERES	5.567	163	2,93%
PUIGPUNYENT	2.018	23	1,14%
SALINES (SES)	5.018	85	1,69%
SANT JOAN	2.035	130	6,39%
SANT LLORENÇ DES CARDASSAR	8.146	120	1,47%
SANTA EUGENIA	1.638	43	2,63%
SANTA MARGALIDA	11.672	233	2,00%
SANTA MARIA DEL CAMI	6.685	193	2,89%
SANTANYI	11.316	224	1,98%
SELVA	3.890	99	2,54%
SENCELLES	3.082	117	3,80%
SINEU	3.612	123	3,41%
SOLLER	13.648	270	1,98%
SON SERVERA	11.449	105	0,92%
VALLDEMOSSA	2.005	33	1,65%
VILAFRANCA DE BONANY	2.913	109	3,74%
<b>MENORCA</b>	<b>92.648</b>	<b>2.153</b>	<b>2,32%</b>
ALAIOR	8.997	185	2,06%
CASTELL (ES)	7.635	165	2,16%
CIUTADELLA DE MENORCA	29.098	704	2,42%
FERRERIES	4.571	133	2,91%
MAO	28.006	722	2,58%
MERCADAL (ES)	5.391	88	1,63%
MIGJORN GRAN (ES)	1.429	36	2,52%
SANT LLUIS	7.521	120	1,60%
<b>EIVISSA</b>	<b>140.964</b>	<b>1.928</b>	<b>1,37%</b>
EIVISSA	49.975	792	1,58%
SANT ANTONI DE PORTMANY	23.631	362	1,53%
SANT JOAN DE LABRITJA	5.872	95	1,62%
SANT JOSEP DE SA TALAIA	25.674	262	1,02%
SANTA EULALIA DEL RIO	35.812	417	1,16%
<b>FORMENTERA</b>	<b>11.878</b>	<b>123</b>	<b>1,04%</b>
FORMENTERA	11.878	123	1,04%

Elaboració: Direcció General de Dependència a partir de les dades del nSISAAD (IMSERSO)

\* Font: Institut d'Estadística de les Illes Balears (IBESTAT). Espanya (CC BY 3.0).

\*\* Notes a la representació gràfica.

Negre: Representació de la magnitud de la relació percentual entre el nombre de sol·licituds i la població.

Gris fosc: Percentatge superior al del total de les Illes Balears

Gris clar: Percentatge inferior al del total de les Illes Balears

## T1\_10 SITUACIÓ DEPENDÈNCIA. Prestacions

## INFORMACIÓ ACTUAL

Nivell d'agregació: Illa i municipi

Data: 31 de març 2018

Municipi	Servei d'atenció residencial	Centres de dia i nit	Prestacions econòmiques vinculades al servei	Prestació econòmica per a cures a l'entorn familiar	Ajuda a domicili	Promoció Autonomia (PROPER)	Teleassistència	Total prestacions
<b>ILLES BALEARS</b>	<b>2.380</b>	<b>1.116</b>	<b>776</b>	<b>11.716</b>	<b>618</b>	<b>2.929</b>	<b>1.857</b>	<b>21.392</b>
<b>MALLORCA</b>	<b>1.855</b>	<b>877</b>	<b>690</b>	<b>9.083</b>	<b>544</b>	<b>2.492</b>	<b>1.636</b>	<b>17.177</b>
ALARO	5	11	1	80	3	1	11	101
ALCUDIA	25	3	6	136		4	21	174
ALGAIDA	6	16	1	65	17	46	30	151
ANDRATX	11	7	8	90			17	116
ARIANY		3		16	4	9	3	32
ARTA	17	14	2	81	7	11	25	132
BANYALBUFAR	1			4	2		1	7
BINISSALEM	10	7	7	136	6	1	25	167
BUGER	2	1		25				28
BUNYOLA	5	10	5	85			19	105
CALVIA	66	17	18	234		10	27	345
CAMPANET	1	3	1	80			17	85
CAMPOS	14	12	3	142	8	4	13	183
CAPDEPERA	64	15	7	74	7	6	19	173
CONSELL	8	8	1	66	5		8	88
COSTITX	2	6		20	9	10	4	47
DEYA	1			2		1		4
ESCORCA	1							1
ESPORLES	5	9	1	47		1	7	63
ESTELLENCS			1	5				6
FELANITX	43	18	3	209	18	12	38	303
FORNALUTX	2			12			1	14
INCA	75	19	23	535	9	19	7	680
LLORET DE VISTALEGRE	2	3		21	1	17	2	44
LLOSETA	5	18	2	105	5	3	22	138
LLUBI	2	1		23	8	22	7	56
LLUCMAJOR	41	28	9	355		8	39	441
MANACOR	111	56	39	436		28	64	670
MANCOR DE LA VALL	1	6	1	21		1	3	30
MARIA DE LA SALUT	3	11	1	32	7	14	14	68
MARRATXI	73	43	27	335	9	28	70	515
MONTUÏRI	45	5	14	45	10	23	12	142
MURO	21	6	7	77		6	21	117
PALMA DE MALLORCA	824	380	350	3889	326	1.977	894	7746
PETRA	5	10	1	36	4	22	7	78
POBLA (SA)	24	21	2	281	5	4	4	337
POLLENÇA	24	1	24	163	1	11	14	224
PORRERES	25	1	22	81	5	36	9	170
PUIGPUNYENT	3		1	17	1			22
SALINES (SES)	4	6	1	59	4		3	74
SANT JOAN	54	11	12	25	6	28	5	136
SANT LLORENÇ DES CARDASSAR	7	9	3	86	3	3	12	111
SANTA EUGENIA	5	2	2	23	2	6	2	40
SANTA MARGALIDA	43	13	18	120	1	1	24	196
SANTA MARIA DEL CAMI	21	8	3	122	4	4	14	162
SANTANYI	79	8	11	102	1	6	5	207
SELVA	4	3	1	71			18	79
SENCELLES	17	7	17	46	12	29	9	128
SINEU	9	9	19	44	14	29	16	124
SOLLER	24	8	10	165	8	18	21	233
SON SERVERA	6	9	3	69	7	3	16	97
VALLDEMOSSA	1	3		25			2	29
VILAFRANCA DE BONANY	8	12	2	65	5	30	14	122
<b>MENORCA</b>	<b>255</b>	<b>143</b>	<b>45</b>	<b>1.429</b>	<b>41</b>	<b>20</b>	<b>45</b>	<b>1.933</b>
ALAIOR	14	15	4	134	3	1	3	171
CASTELL (ES)	14	4	1	122	2	2	2	145
CIUTADELLA DE MENORCA	112	36	15	469	11	12	18	655
FERRERIES	21	15	1	78	10	1	2	126
MAO	76	45	10	457	15	4	11	607
MERCADAL (ES)	8	12	3	63			2	86
MIGJORN GRAN (ES)	2	5		27			3	34
SANT LLUIS	8	11	11	79			4	109
<b>EIVISSA</b>	<b>264</b>	<b>69</b>	<b>41</b>	<b>1.138</b>	<b>30</b>	<b>397</b>	<b>176</b>	<b>1.939</b>
EIVISSA	109	24	22	459	7	174	71	795
SANT ANTONI DE PORTMANY	68	15	3	215	9	64	27	374
SANT JOAN DE LABRITJA	12	1	2	65	1	17	8	98
SANT JOSEP DE SA TALAIA	32	8	1	167	9	52	23	269
SANTA EULALIA DEL RIO	43	21	13	232	4	90	47	403
<b>FORMENTERA</b>	<b>6</b>	<b>27</b>	<b>0</b>	<b>66</b>	<b>3</b>	<b>20</b>	<b>0</b>	<b>122</b>
FORMENTERA	6	27	0	66	3	20		122

## T1\_12 SITUACIÓ DEPENDÈNCIA. Beneficiaris

## INFORMACIÓ ACTUAL

Nivell d'agregació: Illa i municipi

Data: 31 de març 2018

Municipi	Població	Beneficiaris	Percentatge beneficiaris sobre població**
<b>ILLES BALEARS</b>	<b>1.105.079</b>	<b>17.586</b>	<b>1,59%</b>
<b>MALLORCA</b>	<b>859.589</b>	<b>13.891</b>	1,62%
ALARO	5.275	99	1,88%
ALCUDIA	19.763	173	0,88%
ALGAIDA	5.410	121	2,24%
ANDRATX	11.093	117	1,05%
ARIANY	877	24	2,74%
ARTA	7.381	129	1,75%
BANYALBUFAR	542	7	1,29%
BINISSALEM	7.850	170	2,17%
BUGER	1.022	28	2,74%
BUNYOLA	6.706	104	1,55%
CALVIA	50.328	341	0,68%
CAMPANET	2.524	87	3,45%
CAMPOS	9.892	180	1,82%
CAPDEPERA	11.420	170	1,49%
CONSELL	3.862	88	2,28%
COSTITX	1.205	34	2,82%
DEYA	713	3	0,42%
ESCORCA	236	1	0,42%
ESPORLES	4.922	65	1,32%
ESTELLENC	336	6	1,79%
FELANITX	17.412	302	1,73%
FORNALUTX	703	14	1,99%
INCA	30.651	670	2,19%
LLORET DE VISTALEGRE	1.233	34	2,76%
LLOSETA	5.639	134	2,38%
LLUBI	2.176	51	2,34%
LLUCMAJOR	34.618	441	1,27%
MANACOR	40.170	660	1,64%
MANCOR DE LA VALL	1.321	30	2,27%
MARIA DE LA SALUT	2.113	58	2,74%
MARRATXI	35.726	503	1,41%
MONTÚIRI	2.850	125	4,39%
MURO	6.723	114	1,70%
PALMA DE MALLORCA	400.578	6.376	1,59%
PETRA	2.816	68	2,41%
POBLA (SA)	12.694	333	2,62%
POLLENÇA	16.115	215	1,33%
PORRERES	5.567	148	2,66%
PUIGPUNYENT	2.018	22	1,09%
SALINES (SES)	5.018	74	1,47%
SANT JOAN	2.035	121	5,95%
SANT LLORENÇ DES CARDASSAR	8.146	110	1,35%
SANTA EUGENIA	1.638	38	2,32%
SANTA MARGALIDA	11.672	196	1,68%
SANTA MARIA DEL CAMI	6.685	160	2,39%
SANTANYI	11.316	201	1,78%
SELVA	3.890	80	2,06%
SENCELLES	3.082	105	3,41%
SINEU	3.612	106	2,93%
SOLLER	13.648	228	1,67%
SON SERVERA	11.449	95	0,83%
VALLDEMOSSA	2.005	29	1,45%
VILAFRANCA DE BONANY	2.913	103	3,54%
<b>MENORCA</b>	<b>92.648</b>	<b>1.903</b>	2,05%
ALAIOR	8.997	169	1,88%
CASTELL (ES)	7.635	144	1,89%
CIUTADELLA DE MENORCA	29.098	642	2,21%
FERRERIES	4.571	118	2,58%
MAO	28.006	602	2,15%
MERCADAL (ES)	5.391	85	1,58%
MIGJORN GRAN (ES)	1.429	34	2,38%
SANT LLUIS	7.521	109	1,45%
<b>EIVISSA</b>	<b>140.964</b>	<b>1.683</b>	1,19%
EIVISSA	49.975	680	1,36%
SANT ANTONI DE PORTMANY	23.631	329	1,39%
SANT JOAN DE LABRITJA	5.872	82	1,40%
SANT JOSEP DE SA TALAIA	25.674	232	0,90%
SANTA EULALIA DEL RIO	35.812	360	1,01%
<b>FORMENTERA</b>	<b>11.878</b>	<b>109</b>	0,92%
FORMENTERA	11.878	109	0,92%

Elaboració: Direcció General de Dependència a partir de les dades del nSISAAD (IMSERSO)

\* Font: Institut d'Estadística de les Illes Balears (IBESTAT). Espanya (CC BY 3.0).

\*\* Notes a la representació gràfica.

Negre: Representació de la magnitud de la relació percentual entre el nombre de sol·licituds i la població.

Gris fosc: Percentatge superior al del total de les Illes Balears

Gris clar: Percentatge inferior al del total de les Illes Balears