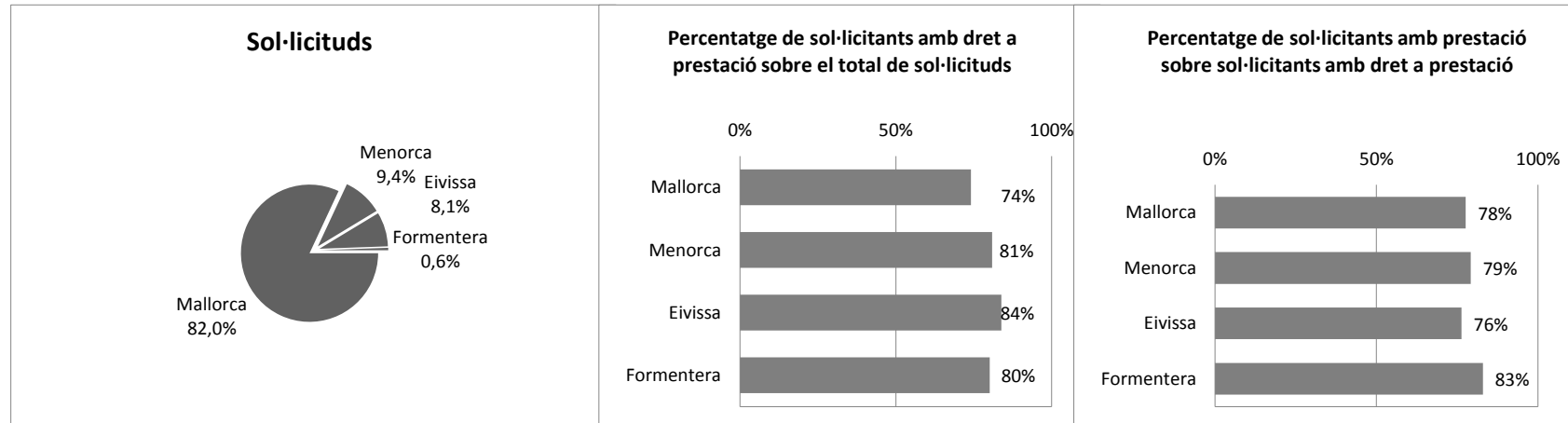




T1_01 SITUACIÓ DEPENDÈNCIA.
INFORMACIÓ HISTÒRICA ACUMULADA

Nivell d'agregació: Illa
Data: 28 de febrer de 2018

Illa	Sol·licituds	Sol·licitants amb dictàmens	Sol·licitants amb dret a prestació	Sol·licitants amb PIA acordat	Sol·licitants amb prestació
Total	62.569	55.889	47.255	40.786	36.737
Mallorca	51.280	45.503	37.974	32.877	29.494
Menorca	5.876	5.374	4.755	3.942	3.768
Eivissa	5.061	4.690	4.244	3.715	3.241
Formentera	352	322	282	252	234



Elaboració: Direcció General de Dependència a partir de les dades del nSISAAD (IMSERSO)

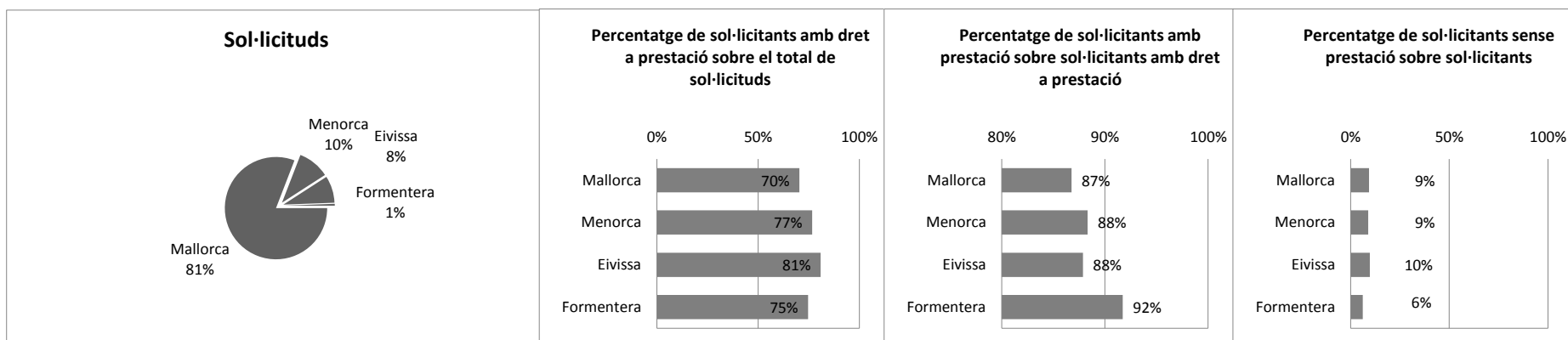
T1_02 SITUACIÓ DEPENDÈNCIA.

INFORMACIÓ ACTUAL

Nivell d'agregació: Illa

Data: 28 de febrer de 2018

Illa	Sol·licituds	Sol·licitants amb dictàmens	Sol·licitants amb dret a prestació	Sol·licitants amb prestació	Sol·licitants amb dret sense prestació
Total	27.680	26707	19.930	17.353	2.577
Mallorca	22.384	21.623	15.771	13.684	2.087
Menorca	2.772	2630	2.126	1.878	248
Eivissa	2.362	2.302	1.912	1.680	232
Formentera	162	152	121	111	10



Elaboració: Direcció General de Dependència a partir de les dades del nSISAAD (IMERSO)

T1_03 SITUACIÓ DEPENDÈNCIA.

INFORMACIÓ ACTUAL

Nivell d'agregació: Illa i municipi

Data: 28 de febrer de 2018

Municipi	Sol·licituds	Sol·licitants amb dictàmen	Sol·licitants amb dret a prestació	Sol·licitants amb prestació	En tràmit
ILLES BALEARS	27.680	26.707	19.930	17.353	3.550
MALLORCA	22.384	21.623	15.771	13.684	2.848
ALARO	144	141	105	96	12
ALCUDIA	290	277	221	175	59
ALGAIDA	182	168	125	119	20
ANDRATX	222	209	137	115	35
ARIANY	39	39	26	23	3
ARTA	202	191	150	129	32
BANYALBUFAR	11	11	8	6	2
BINISSALEM	293	280	214	173	54
BUGER	40	39	32	27	6
BUNYOLA	170	161	120	105	24
CALVIA	561	534	398	339	86
CAMPANET	106	104	92	85	9
CAMPOS	287	273	200	180	34
CAPDEPERA	247	230	185	166	36
CONSELL	131	128	106	87	22
COSTITX	48	47	38	35	4
DEYA	5	5	3	3	0
ESCORCA	1	1	1	1	0
ESPORLES	101	101	71	64	7
ESTELLENC	10	10	8	5	3
FELANITX	516	492	372	295	101
FORNALUTX	21	21	14	14	0
INCA	969	946	767	661	129
LLORET DE VISTALEGRE	55	48	37	34	10
LLOSETA	213	202	155	131	35
LLUBI	81	77	59	53	10
LLUCMAJOR	749	726	502	432	93
MANACOR	1023	972	748	645	154
MANCOR DE LA VALL	40	39	31	28	4
MARIA DE LA SALUT	86	80	59	56	9
MARRATXI	739	718	588	503	106
MONTUÏRI	149	145	127	121	10
MURO	196	189	145	111	41
PALMA DE MALLORCA	10803	10.491	7.125	6.263	1.174
PETRA	102	100	78	65	15
POBLA (SA)	484	477	367	331	43
POLLENÇA	392	373	303	219	103
PORRERES	202	197	165	144	26
PUIGPUNYENT	45	43	23	22	3
SALINES (SES)	124	122	86	74	14
SANT JOAN	156	149	131	124	14
SANT LLORENÇ DES CARDASSAR	148	143	120	104	21
SANTA EUGENIA	51	48	42	37	8
SANTA MARGALIDA	293	285	230	195	43
SANTA MARIA DEL CAMI	249	243	187	157	36
SANTANYI	301	287	225	204	35
SELVA	120	113	98	80	25
SENCELLES	141	136	115	103	17
SINEU	155	149	123	103	26
SOLLER	361	351	267	222	55
SON SERVERA	135	126	103	91	21
VALLDEMOSSA	44	41	33	29	7
VILAFRANCA DE BONANY	151	145	106	100	12
MENORCA	2.772	2.630	2.126	1.878	390
ALAIOR	243	226	186	169	34
CASTELL (ES)	216	197	164	143	40
CIUTADELLA DE MENORCA	882	832	691	629	112
FERRERIES	170	170	128	115	13
MAO	948	901	710	594	163
MERCADAL (ES)	112	109	90	85	8
MIGJORN GRAN (ES)	46	45	36	33	4
SANT LLUIS	155	150	121	110	16
EIVISSA	2.362	2.302	1.912	1.680	292
EIVISSA	974	954	785	682	123
SANT ANTONI DE PORTMANY	424	415	360	331	38
SANT JOAN DE LABRITJA	113	109	96	84	16
SANT JOSEP DE SA TALAIA	318	310	259	224	43
SANTA EULALIA DEL RIO	533	514	412	359	72
FORMENTERA	162	152	121	111	20
FORMENTERA	162	152	121	111	20

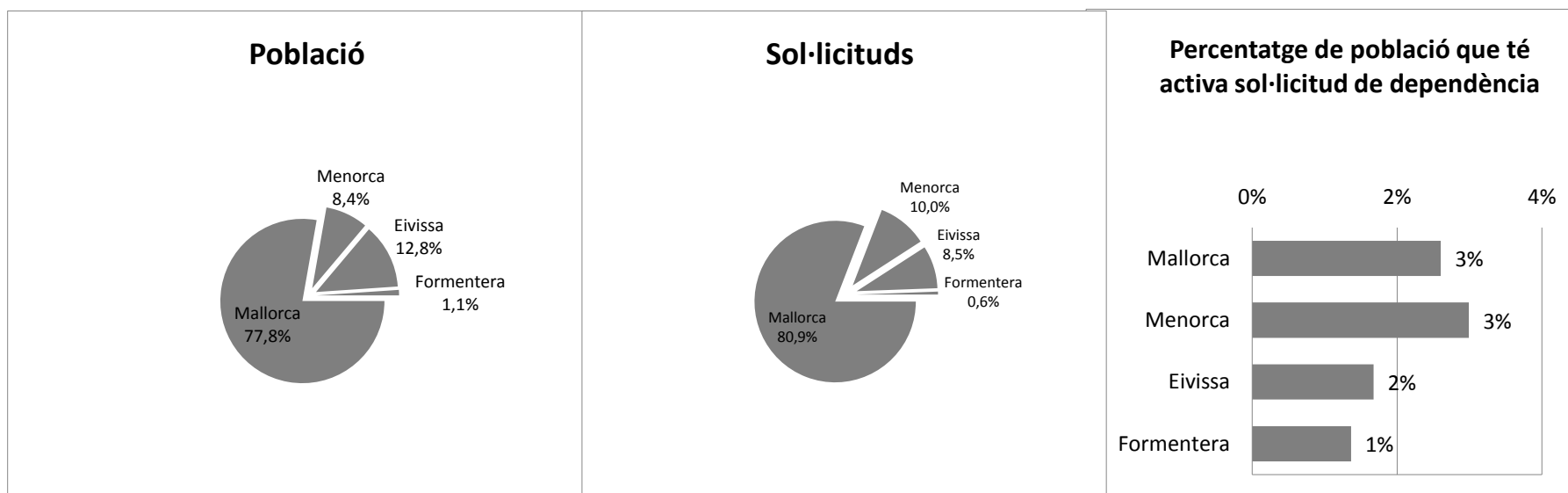
T1_04 SITUACIÓ DEPENDÈNCIA PER ILLES. Relació entre població i sol·licituds

INFORMACIÓ ACTUAL

Nivell d'agregació: Illa

Data: 28 de febrer 2018

Illa	Població*	Sol·licituds	%
Total	1.105.079	27.680	2,50%
Mallorca	859.589	22384	2,60%
Menorca	92.648	2772	2,99%
Eivissa	140.964	2362	1,68%
Formentera	11.878	162	1,36%



Elaboració: Direcció General de Dependència a partir de les dades del nSISAAD (IMSERSO)

* Font: Institut d'Estadística de les Illes Balears (IBESTAT). Espanya (CC BY 3.0) .

T1_05 SITUACIÓ DEPENDÈNCIA PER IL·LA I MUNICIPI

INFORMACIÓ ACTUAL

Nivell d'agregació: Illa i municipi

Data:28 De febrer de 2018

Municipi	Població*	Sol·licituds	%**
ILLES BALEARS	1.105.079	27.680	2,50%
MALLORCA	859.589	22.384	2,60%
ALARO	5.275	144	2,73%
ALCUDIA	19.763	290	1,47%
ALGAIDA	5.410	182	3,36%
ANDRATX	11.093	222	2,00%
ARIANY	877	39	4,45%
ARTA	7.381	202	2,74%
BANYALBUFAR	542	11	2,03%
BINISSALEM	7.850	293	3,73%
BUGER	1.022	40	3,91%
BUNYOLA	6.706	170	2,54%
CALVIA	50.328	561	1,11%
CAMPANET	2.524	106	4,20%
CAMPOS	9.892	287	2,90%
CAPDEPERA	11.420	247	2,16%
CONSELL	3.862	131	3,39%
COSTITX	1.205	48	3,98%
DEYA	713	5	0,70%
ESCORCA	236	1	0,42%
ESPORLES	4.922	101	2,05%
ESTELLENCS	336	10	2,98%
FELANITX	17.412	516	2,96%
FORNALUTX	703	21	2,99%
INCA	30.651	969	3,16%
LLORET DE VISTALEGRE	1.233	55	4,46%
LLOSETA	5.639	213	3,78%
LLUBI	2.176	81	3,72%
LLUCMAJOR	34.618	749	2,16%
MANACOR	40.170	1023	2,55%
MANCOR DE LA VALL	1.321	40	3,03%
MARIA DE LA SALUT	2.113	86	4,07%
MARRATXI	35.726	739	2,07%
MONTUÏRI	2.850	149	5,23%
MURO	6.723	196	2,92%
PALMA DE MALLORCA	400.578	10803	2,70%
PETRA	2.816	102	3,62%
POBLA (SA)	12.694	484	3,81%
POLLENÇA	16.115	392	2,43%
PORRERES	5.567	202	3,63%
PUIGPUNYENT	2.018	45	2,23%
SALINES (SES)	5.018	124	2,47%
SANT JOAN	2.035	156	7,67%
SANT LLORENÇ DES CARDASSAR	8.146	148	1,82%
SANTA EUGENIA	1.638	51	3,11%
SANTA MARGALIDA	11.672	293	2,51%
SANTA MARIA DEL CAMI	6.685	249	3,72%
SANTANYI	11.316	301	2,66%
SELVA	3.890	120	3,08%
SENCELLES	3.082	141	4,57%
SINEU	3.612	155	4,29%
SOLLER	13.648	361	2,65%
SON SERVERA	11.449	135	1,18%
VALLDEMOSSA	2.005	44	2,19%
VILAFRANCA DE BONANY	2.913	151	5,18%
MENORCA	92.648	2.772	2,99%
ALAIOR	8.997	243	2,70%
CASTELL (ES)	7.635	216	2,83%
CIUTADELLA DE MENORCA	29.098	882	3,03%
FERRERIES	4.571	170	3,72%
MAO	28.006	948	3,38%
MERCADAL (ES)	5.391	112	2,08%
MIGJORN GRAN (ES)	1.429	46	3,22%
SANT LLUIS	7.521	155	2,06%
EIVISSA	140.964	2.362	1,68%
EIVISSA	49.975	974	1,95%
SANT ANTONI DE PORTMANY	23.631	424	1,79%
SANT JOAN DE LABRITJA	5.872	113	1,92%
SANT JOSEP DE SA TALAIA	25.674	318	1,24%
SANTA EULALIA DEL RIO	35.812	533	1,49%
FORMENTERA	11.878	162	1,36%
FORMENTERA	11.878	162	1,36%

Elaboració: Direcció General de Dependència a partir de les dades del nSISAAD (IMSERSO)

* Font: Institut d'Estadística de les Illes Balears (IBESTAT), Espanya (CC BY 3.0).

** Notes a la representació gràfica.

Negre: Representació de la magnitud de la relació percentual entre el nombre de sol·licituds i la població.

Gris fosc: Percentatge superior al del total de les Illes Balears

Gris clar: Percentatge inferior al del total de les Illes Balears

T1_06 SITUACIÓ DEPENDÈNCIA. Perfil del sol·licitant

INFORMACIÓ ACTUAL

Nivell d'agregació: Illa

Data: 28 de febrer de 2018

	de 0 a 2 anys	de 03 a 18 anys	de 19 a 30 anys	de 31 a 45 anys	de 46 a 54 anys	de 55 a 64 anys	de 65 a 79 anys	80 i més anys	Total
ILLES BALEARS	197	1503	1052	1493	1308	2050	6164	13913	27680
Home	110	926	640	856	700	1.030	2.466	3.771	10.499
Dona	87	577	412	637	608	1.020	3.698	10.142	17.181
MALLORCA	165	1209	901	1212	1050	1647	4966	11234	22.384
Home	95	749	549	688	561	844	1995	2969	8450
Dona	70	460	352	524	489	803	2971	8265	13934
MENORCA	12	137	69	150	149	227	606	1422	2.772
Home	6	74	42	86	79	97	206	413	1.003
Dona	6	63	27	64	70	130	400	1009	1.769
EIVISSA	17	144	79	125	101	165	558	1173	2.362
Home	7	94	47	78	53	84	245	366	974
Dona	10	50	32	47	48	81	313	807	1.388
FORMENTERA	3	13	3	6	8	11	34	84	162
Home	2	9	2	4	7	5	20	23	72
Dona	1	4	1	2	1	6	14	61	90

Elaboració: Direcció General de Dependència a partir de les dades del nSISAAD (IMSERSO)

T1_07 SITUACIÓ DEPENDÈNCIA PER ILLES. Dictàmens

INFORMACIÓ ACTUAL

Nivell d'agregació: Illa

Data: 28 de febrer de 2018

Illa	SENSE GRAU	GRAU I			GRAU II			GRAU III			TOTAL SOL·LICITANTS AMB DRET A PRESTACIÓ (GIII + GII + GI)
			N1	N2		N1	N2		N1	N2	
ILLES BALEARS	5.333	5.466	703	669	5.846	1.549	972	4.354	1.238	577	21.374
MALLORCA	4638	4564	621	569	4486	1204	721	3378	965	477	16.985
MENORCA	368	459	38	49	690	171	111	549	136	59	2.262
EIVISSA	310	422	44	46	619	168	135	388	130	40	2.302
FORMENTERA	17	21	0	5	51	6	5	39	7	1	135

Elaboració: Direcció General de Dependència a partir de les dades del nSISAAD (IMSERSO)

T1_08 SITUACIÓ DEPENDÈNCIA. Dictàmens

INFORMACIÓ ACTUAL

Nivell d'agregació: Illa i municipi

Data: 28 de febrer de 2018

Municipi	SENSE GRAU	GRAU I			GRAU II				GRAU III		TOTAL SOL·LICITANTS AMB DRET A PRESTACIÓ (GIII + GII + GI)
			N1	N2	N1	N2	N1	N2			
ILLES BALEARS	5.333	5.466	703	669	5.846	1.549	972	4.354	1.238	577	21.374
MALLORCA	4.638	4.564	621	569	4.486	1.204	721	3.378	965	477	16.985
ALARO	30	30	2	8	32	5	4	21	8	1	111
ALCUDIA	45	65	7	5	57	21	12	37	18	10	232
ALGAIDA	34	49	5	4	32	6	1	30	5	2	134
ANDRATX	52	44	7	4	44	11	2	31	10	4	157
ARIANY	9	8		2	13	2		4	1		30
ARTA	28	43	7	10	46	10	5	36	5	1	163
BANYALBUFAR	3	2	1		2			2	1		8
BINISALEM	49	72	11	4	63	16	14	29	16	6	231
BUGER	6	6	1	2	5	6	6	3	4		33
BUNYOLA	30	31	2	3	45	10	1	27	9	3	131
CALVIA	114	91	20	19	89	36	18	95	34	18	420
CAMPANET	7	28	3	4	26	9	6	14	7		97
CAMPOS	59	51	7	9	64	17	13	45	4	4	214
CAPDEPERA	39	36	5	5	54	21	8	48	11	3	191
CONSELL	19	25	3	2	38	5	10	21	3	2	109
COSTITX	8	9	1	1	11	6	2	7	1	1	39
DEYA	1				2			1		1	4
ESCORCA						1					1
ESPORLES	30	23	5	4	18	3	3	12	3		71
ESTELLENC	2	2	1	1	1			3			8
FELANITX	90	115	16	10	112	35	17	61	18	18	402
FORNALUTX	4	4			7			4	2		17
INCA	142	195	26	26	237	45	47	138	71	19	804
LLORET DE VISTALEGRE	7	18	3	1	5	3	2	8	1		41
LLOSETA	37	47	7	4	54	11	7	21	12	2	165
LLUBI	13	18	1	2	17	6	4	8	6	2	64
LLUCMAJOR	195	147	25	15	134	35	25	103	30	17	531
MANACOR	158	182	28	35	232	76	41	155	44	21	814
MANCOR DE LA VALL	5	9		1	13	1	2	8			34
MARIA DE LA SALUT	13	18		1	31	2	2	10	3		67
MARRATXI	85	151	16	19	171	62	33	125	35	21	633
MONTUÏRI	8	19	1	1	55	12	5	35	8	1	137
MURO	32	35	2	4	49	10	8	39	7	3	157
PALMA DE MALLORCA	2749	2238	332	266	1907	495	304	1555	396	249	7.742
PETRA	14	23		3	33	5		16	5	1	86
POBLA (SA)	86	82	16	18	111	44	19	54	38	9	391
POLLENÇA	53	75	3	11	94	21	14	75	23	4	320
PORRERES	23	33	3	3	61	9	5	44	12	4	174
PUIGPUNYENT	19	10		1	5	1	1	6			24
SALINES (SES)	27	41	3	1	16	6	3	18	4	3	95
SANT JOAN	11	23	5	1	40	13	4	44	5	3	138
CARDASSAR	20	31	7	7	28	12	2	25	8	3	123
SANTA EUGENIA	6	10			17	7	1	4	1	2	42
SANTA MARGALIDA	40	52	2	7	74	18	14	48	20	10	245
SANTA MARIA DEL CAMI	31	64	5	5	49	16	4	49	14	6	212
SANTANYI	50	40	10	7	63	18	11	64	14	10	237
SELVA	10	30	2	3	28	7	8	15	9	1	103
SENCELLES	12	26	2	2	23	10	10	33	14	4	124
SINEU	18	37			49	5		32	8		131
SOLLER	61	99	9	14	71	15	11	57	10	4	290
SON SERVERA	16	29	2	7	26	7	7	26	4	2	110
VALLDEMOSSA	7	19	1	2	7	2		2	1		34
VILAFRANCA DE BONANY	31	29	6	5	25	10	5	30	2	2	114
MEJORCA	368	459	38	49	690	171	111	549	136	59	2.262
ALAIOR	29	35	4	3	68	17	7	47	9	7	197
CASTELL (ES)	26	44	2	6	46	16	6	32	12	7	171
CIUTADELLA DE MENORCA	87	143	11	14	237	41	33	211	39	16	745
FERRERIES	32	29	1	2	41	12	5	40	6	2	138
MAO	154	161	19	19	214	67	38	153	55	21	747
MERCADAL (ES)	12	14		1	36	4	8	28	5	1	97
MIGJORN GRAN (ES)	4	10		1	10	3	8	7	2		41
SANT LLUIS	24	23	1	3	38	11	6	31	8	5	126
EIVISSA	310	422	44	46	619	168	135	388	130	40	2.302
EIVISSA	140	168	20	20	260	71	68	139	52	16	814
PORTMANY	46	78	6	6	124	31	20	75	20	9	369
SANT JOAN DE LABRITJA	9	15	4	4	24	7	5	32	9		100
SANT JOSEP DE SA TALAIA	42	58	8	10	74	27	16	49	18	8	268
SANTA EULALIA DEL RIO	73	103	6	6	137	32	26	93	31	7	441
FORMENTERA	17	21	0	5	51	6	5	39	7	1	135
FORMENTERA	17	21		5	51	6	5	39	7	1	135

T1_09 SITUACIÓ DEPENDÈNCIA. Dictàmens

INFORMACIÓ ACTUAL

Nivell d'agregació: Illa i municipi

Data: 28 de febrer de 2018

Municipi	Població*	Sol·licitants amb dret a prestació	% persones sol·licitants amb dret sobre població**
ILLES BALEARS	1.105.079	19.930	2,03%
MALLORCA	859.589	15.771	1,83%
ALARO	5.275	105	1,99%
ALCUDIA	19.763	221	1,12%
ALGAIDA	5.410	125	2,31%
ANDRATX	11.093	137	1,24%
ARIANY	877	26	2,96%
ARTA	7.381	150	2,03%
BANYALBUFAR	542	8	1,48%
BINISSALEM	7.850	214	2,73%
BUGER	1.022	32	3,13%
BUNYOLA	6.706	120	1,79%
CALVIA	50.328	398	0,79%
CAMPANET	2.524	92	3,65%
CAMPOS	9.892	200	2,02%
CAPDEPERA	11.420	185	1,62%
CONSELL	3.862	106	2,74%
COSTITX	1.205	38	3,15%
DEYA	713	3	0,42%
ESCORCA	236	1	0,42%
ESPORLES	4.922	71	1,44%
ESTELLENCS	336	8	2,38%
FELANITX	17.412	372	2,14%
FORNALUTX	703	14	1,99%
INCA	30.651	767	2,50%
LLORET DE VISTALEGRE	1.233	37	3,00%
LLOSETA	5.639	155	2,75%
LLUBI	2.176	59	2,71%
LLUCMAJOR	34.618	502	1,45%
MANACOR	40.170	748	1,86%
MANCOR DE LA VALL	1.321	31	2,35%
MARIA DE LA SALUT	2.113	59	2,79%
MARRATXI	35.726	588	1,65%
MONTÚRI	2.850	127	4,46%
MURO	6.723	145	2,16%
PALMA DE MALLORCA	400.578	7.125	1,78%
PETRA	2.816	78	2,77%
POBLA (SA)	12.694	367	2,89%
POLLENÇA	16.115	303	1,88%
PORRERES	5.567	165	2,96%
PUIGPUNYENT	2.018	23	1,14%
SALINES (SES)	5.018	86	1,71%
SANT JOAN	2.035	131	6,44%
SANT LLORENÇ DES CARDASSAR	8.146	120	1,47%
SANTA EUGENIA	1.638	42	2,56%
SANTA MARGALIDA	11.672	230	1,97%
SANTA MARIA DEL CAMI	6.685	187	2,80%
SANTANYI	11.316	225	1,99%
SELVA	3.890	98	2,52%
SENCELLES	3.082	115	3,73%
SINEU	3.612	123	3,41%
SOLLER	13.648	267	1,96%
SON SERVERA	11.449	103	0,90%
VALLDEMOSSA	2.005	33	1,65%
VILAFRANCA DE BONANY	2.913	106	3,64%
MENORCA	92.648	2.126	2,29%
ALAIOR	8.997	186	2,07%
CASTELL (ES)	7.635	164	2,15%
CIUTADELLA DE MENORCA	29.098	691	2,37%
FERRERIES	4.571	128	2,80%
MAO	28.006	710	2,54%
MERCADAL (ES)	5.391	90	1,67%
MIGJORN GRAN (ES)	1.429	36	2,52%
SANT LLUIS	7.521	121	1,61%
EIVISSA	140.964	1.912	1,36%
EIVISSA	49.975	785	1,57%
SANT ANTONI DE PORTMANY	23.631	360	1,52%
SANT JOAN DE LABRITJA	5.872	96	1,63%
SANT JOSEP DE SA TALAIA	25.674	259	1,01%
SANTA EULALIA DEL RIO	35.812	412	1,15%
FORMENTERA	11.878	121	1,02%
FORMENTERA	11.878	121	1,02%

Elaboració: Direcció General de Dependència a partir de les dades del nSISAAD (IMSERSO)

* Font: Institut d'Estadística de les Illes Balears (IBESTAT). Espanya (CC BY 3.0).

** Notes a la representació gràfica.

Negre: Representació de la magnitud de la relació percentual entre el nombre de sol·licituds i la població.

Gris fosc: Percentatge superior al del total de les Illes Balears

Gris clar: Percentatge inferior al del total de les Illes Balears

T1_10 SITUACIÓ DEPENDÈNCIA. Prestacions

INFORMACIÓ ACTUAL

Nivell d'agregació: Illa i municipi

Data: 28 de febrer de 2018

Municipi	Servei d'atenció residencial	Centres de dia i nit	Prestacions econòmiques vinculades al servei	Prestació econòmica per a cures a l'entorn familiar	Ajuda a domicili	Promoció Autonomia (PROPER)	Teleassistència	Total prestacions
ILLES BALEARS	2.363	1.075	795	11.649	541	2.795	1.515	20.733
MALLORCA	1.841	838	708	9.026	473	2.370	1.311	16.567
ALARO	5	9	1	79	2	1	6	97
ALCUDIA	25	3	6	140		2	11	176
ALGAIDA	5	17	1	66	13	41	28	143
ANDRATX	10	7	7	91			15	115
ARIANY		3		15	2	9	3	29
ARTA	17	13	3	83	6	10	24	132
BANYALBUFAR	1			5				6
BINISALEM	11	7	8	138	7	1	24	172
BUGER	2	1		24				27
BUNYOLA	4	11	5	86			16	106
CALVIA	65	15	20	235		8	27	343
CAMPANET	1	3		79			18	83
CAMPOS	15	13	3	144	5	3	11	183
CAPDEPERA	63	16	8	73	5	2	15	167
CONSELL	8	7	1	66	4		8	86
COSTITX	2	6		21	7	9	4	45
DEYA	1			2		1		4
ESCORCA	1							1
ESPORLES	6	7	1	48		1	6	63
ESTELLENCES				5				5
FELANITX	43	18	3	209	12	12	28	297
FORNALUTX	2			12			1	14
INCA	74	18	24	535	6	15	7	672
LLORET DE VISTALEGRE	2	3		21	1	17	2	44
LLOSETA	5	17	3	103	3	3	20	134
LLUBI	3	1		25	8	21	7	58
LLUCMAJOR	41	28	9	351		6	31	435
MANACOR	110	49	40	434		20	55	653
MANCOR DE LA VALL	1	6	1	20			3	28
MARIA DE LA SALUT	3	9	1	33	7	13	12	66
MARRATXI	72	40	30	343	9	20	67	514
MONTUÏRI	45	4	15	45	7	20	11	136
MURO	22	6	7	73		6	18	114
PALMA DE MALLORCA	818	365	357	3821	294	1.913	667	7568
PETRA	5	11	1	34	4	19	5	74
POBLA (SA)	24	20	2	281	4	5	4	336
POLLENÇA	25	1	25	166	1	10	12	228
PORRERES	23	1	21	81	5	36	8	167
PUIGPUNYENT	3		1	17	1			22
SALINES (SES)	4	5	1	62	2		3	74
SANT JOAN	55	11	12	27	5	30	5	140
SANT LLORENÇ DES CARDASSAR	7	8	3	81	3	2	8	104
SANTA EUGENIA	4	2	2	23	2	6	2	39
SANTA MARGALIDA	40	13	19	122			20	194
SANTA MARIA DEL CAMI	21	8	3	122	3	1	12	158
SANTANYI	81	9	11	102	1	5	4	209
SELVA	3	3	1	73			15	80
SENCELLES	16	6	16	47	13	28	11	126
SINEU	8	8	19	44	12	29	15	120
SOLLER	23	6	11	161	9	15	15	225
SON SERVERA	7	9	4	67	5	3	14	95
VALLDEMOSSA	2	2		25			1	29
VILAFRANCA DE BONANY	7	13	2	66	5	27	12	120
MENORCA	252	141	47	1.409	34	16	37	1.899
ALAIOR	15	16	4	133	1	2	3	171
CASTELL (ES)	13	4	1	122	2	10	2	152
CIUTADELLA DE MENORCA	112	36	16	456	11	1	12	632
FERRERIES	20	16	1	75	5	3	1	120
MAO	74	43	10	453	15		10	595
MERCADAL (ES)	8	12	3	63			2	86
MIGJORN GRAN (ES)	1	4	1	27			3	33
SANT LLUIS	9	10	11	80			4	110
EIVISSA	264	68	40	1.147	31	389	167	1.939
EIVISSA	110	23	22	466	7	170	68	798
SANT ANTONI DE PORTMANY	68	15	3	218	10	62	24	376
SANT JOAN DE LABRITJA	11	1	1	68	1	18	8	100
SANT JOSEP DE SA TALAIA	32	8	1	163	8	48	21	260
SANTA EULALIA DEL RIO	43	21	13	232	5	91	46	405
FORMENTERA	6	28	0	67	3	20	0	124
FORMENTERA	6	28		67	3	20		124

T1_12 SITUACIÓ DEPENDÈNCIA. Beneficiaris

INFORMACIÓ ACTUAL

Nivell d'agregació: Illa i municipi

Data: 28 de febrer de 2018

Municipi	Població	Beneficiaris	Percentatge beneficiaris sobre població**
ILLES BALEARS	1.105.079	17.353	1,57%
MALLORCA	859.589	13.684	1,59%
ALARO	5.275	96	1,82%
ALCUDIA	19.763	175	0,89%
ALGAIDA	5.410	119	2,20%
ANDRATX	11.093	115	1,04%
ARIANY	877	23	2,62%
ARTA	7.381	129	1,75%
BANYALBUFAR	542	6	1,11%
BINISSALEM	7.850	173	2,20%
BUGER	1.022	27	2,64%
BUNYOLA	6.706	105	1,57%
CALVIA	50.328	339	0,67%
CAMPANET	2.524	85	3,37%
CAMPOS	9.892	180	1,82%
CAPDEPERA	11.420	166	1,45%
CONSELL	3.862	87	2,25%
COSTITX	1.205	35	2,90%
DEYA	713	3	0,42%
ESCORCA	236	1	0,42%
ESPORLES	4.922	64	1,30%
ESTELLENC	336	5	1,49%
FELANITX	17.412	295	1,69%
FORNALUTX	703	14	1,99%
INCA	30.651	661	2,16%
LLORET DE VISTALEGRE	1.233	34	2,76%
LLOSETA	5.639	131	2,32%
LLUBI	2.176	53	2,44%
LLUCMAJOR	34.618	432	1,25%
MANACOR	40.170	645	1,61%
MANCOR DE LA VALL	1.321	28	2,12%
MARIA DE LA SALUT	2.113	56	2,65%
MARRATXI	35.726	503	1,41%
MONTÚIRI	2.850	121	4,25%
MURO	6.723	111	1,65%
PALMA DE MALLORCA	400.578	6.263	1,56%
PETRA	2.816	65	2,31%
POBLA (SA)	12.694	331	2,61%
POLLENÇA	16.115	219	1,36%
PORRERES	5.567	144	2,59%
PUIGPUNYENT	2.018	22	1,09%
SALINES (SES)	5.018	74	1,47%
SANT JOAN	2.035	124	6,09%
SANT LLORENÇ DES CARDASSAR	8.146	104	1,28%
SANTA EUGENIA	1.638	37	2,26%
SANTA MARGALIDA	11.672	195	1,67%
SANTA MARIA DEL CAMI	6.685	157	2,35%
SANTANYI	11.316	204	1,80%
SELVA	3.890	80	2,06%
SENCELLES	3.082	103	3,34%
SINEU	3.612	103	2,85%
SOLLER	13.648	222	1,63%
SON SERVERA	11.449	91	0,79%
VALLDEMOSSA	2.005	29	1,45%
VILAFRANCA DE BONANY	2.913	100	3,43%
MENORCA	92.648	1.878	2,03%
ALAIOR	8.997	169	1,88%
CASTELL (ES)	7.635	143	1,87%
CIUTADELLA DE MENORCA	29.098	629	2,16%
FERRERIES	4.571	115	2,52%
MAO	28.006	594	2,12%
MERCADAL (ES)	5.391	85	1,58%
MIGJORN GRAN (ES)	1.429	33	2,31%
SANT LLUIS	7.521	110	1,46%
EIVISSA	140.964	1.680	1,19%
EIVISSA	49.975	682	1,36%
SANT ANTONI DE PORTMANY	23.631	331	1,40%
SANT JOAN DE LABRITJA	5.872	84	1,43%
SANT JOSEP DE SA TALAIA	25.674	224	0,87%
SANTA EULALIA DEL RIO	35.812	359	1,00%
FORMENTERA	11.878	111	0,93%
FORMENTERA	11.878	111	0,93%

Elaboració: Direcció General de Dependència a partir de les dades del nSISAAD (IMSERSO)

* Font: Institut d'Estadística de les Illes Balears (IBESTAT). Espanya (CC BY 3.0).

** Notes a la representació gràfica.

Negre: Representació de la magnitud de la relació percentual entre el nombre de sol·licituds i la població.

Gris fosc: Percentatge superior al del total de les Illes Balears

Gris clar: Percentatge inferior al del total de les Illes Balears