



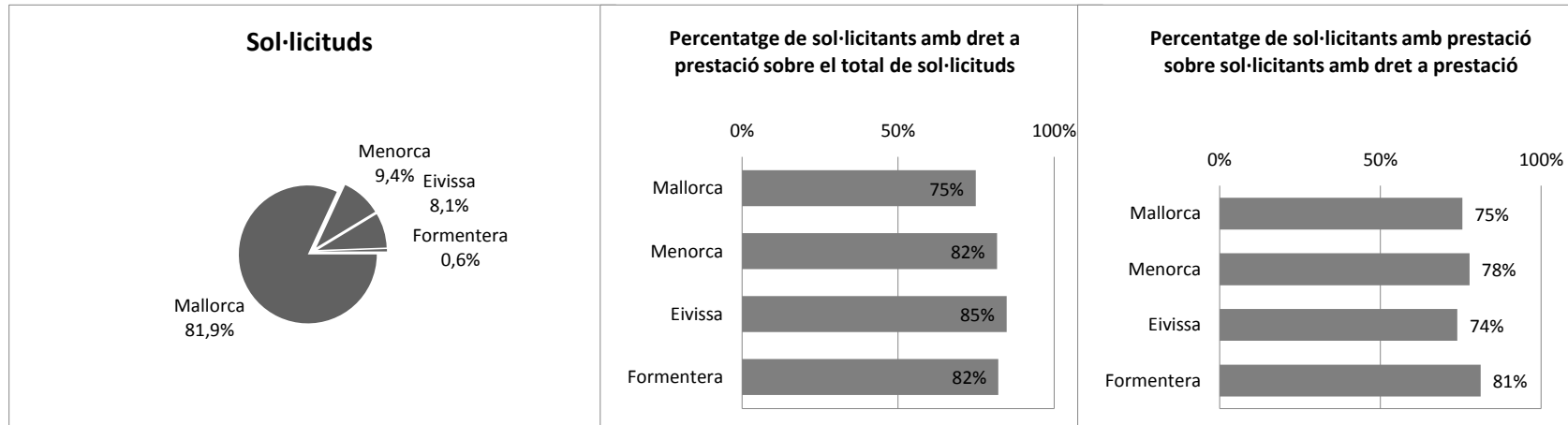
T1_01 SITUACIÓ DEPENDÈNCIA.

INFORMACIÓ HISTÒRICA ACUMULADA

Nivell d'agregació: Illa

Data: 31 de desembre de 2017

Illa	Sol·licituds	Sol·licitants amb dictàmens	Sol·licitants amb dret a prestació	Sol·licitants amb PIA acordat	Sol·licitants amb prestació
Total	61.624	54.758	47.077	38.286	35.586
Mallorca	50.474	44.539	37.812	30.646	28.537
Menorca	5.799	5.271	4.738	3.843	3.681
Eivissa	5.009	4.632	4.246	3.552	3.140
Formentera	342	316	281	245	228



Elaboració: Direcció General de Dependència a partir de les dades del nSISAAD (IMSERSO)

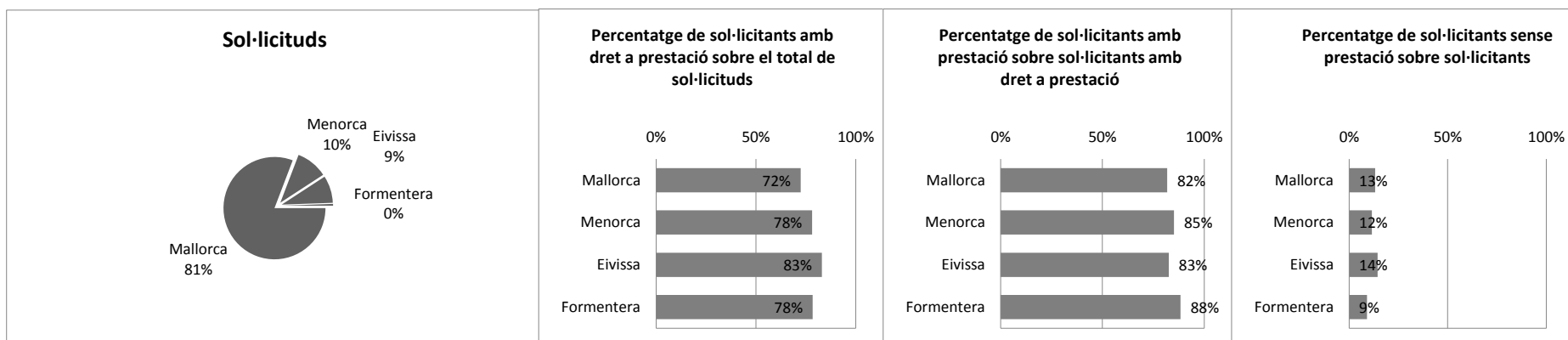
T1_02 SITUACIÓ DEPENDÈNCIA.

INFORMACIÓ ACTUAL

Nivell d'agregació: Illa

Data: 31 de desembre de 2017

Illa	Sol·licituds	Sol·licitants amb dictàmens	Sol·licitants amb dret a prestació	Sol·licitants amb prestació	Sol·licitants amb dret sense prestació
Total	27.549	26269	20.370	16.761	3.609
Mallorca	22.262	21.241	16.123	13.190	2.933
Menorca	2.759	2578	2.155	1.836	319
Eivissa	2.375	2.304	1.972	1.629	343
Formentera	153	146	120	106	14



Elaboració: Direcció General de Dependència a partir de les dades del nSISAAD (IMERSO)

T1_03 SITUACIÓ DEPENDÈNCIA.

INFORMACIÓ ACTUAL

Nivell d'agregació: Illa i municipi

Data: 31 de desembre de 2017

Municipi	Sol·licituds	Sol·licitants amb dictàmen	Sol·licitants amb dret a prestació	Sol·licitants amb prestació	En tràmit
ILLES BALEARS	27.549	26.269	20.370	16.761	4.889
MALLORCA	22.262	21.241	16.123	13.190	3.954
ALARO	143	137	106	91	21
ALCUDIA	280	269	224	179	56
ALGAIDA	176	161	127	105	37
ANDRATX	222	202	143	118	45
ARIANY	39	35	26	16	14
ARTA	206	193	160	127	46
BANYALBUFAR	11	11	8	6	2
BINISALEM	280	271	218	171	56
BUGER	39	39	32	27	5
BUNYOLA	165	156	122	104	27
CALVIA	558	538	415	343	92
CAMPANET	106	103	95	86	12
CAMPOS	279	267	208	168	52
CAPDEPERA	244	223	188	167	42
CONSELL	131	126	102	85	22
COSTITX	49	49	40	36	4
DEYA	6	4	3	3	2
ESCORCA	1	1	1	1	0
ESPORLES	105	103	72	64	10
ESTELLENCES	10	9	8	5	4
FELANITX	506	470	377	288	125
FORNALUTX	20	20	16	16	0
INCA	963	928	778	650	163
LLORET DE VISTALEGRE	51	47	36	27	13
LLOSETA	211	206	158	134	29
LLUBI	79	73	59	44	21
LLUCMAJOR	760	723	520	422	135
MANACOR	1007	942	768	627	206
MANCOR DE LA VALL	42	38	34	30	8
MARIA DE LA SALUT	84	73	61	54	18
MARRATXI	737	702	604	504	135
MONTUÏRI	154	145	135	119	25
MURO	198	191	154	116	45
PALMA DE MALLORCA	10792	10.332	7.265	5.939	1.786
PETRA	102	95	78	60	25
POBLA (SA)	471	459	369	326	55
POLLENÇA	391	372	313	219	113
PORRERES	200	197	170	132	41
PUIGPUNYENT	43	43	23	20	3
SALINES (SES)	123	120	86	71	18
SANT JOAN	153	148	136	116	25
SANT LLORENÇ DES CARDASSAR	155	149	127	100	33
SANTA EUGENIA	50	47	42	33	12
SANTA MARGALIDA	294	281	238	195	56
SANTA MARIA DEL CAMI	247	230	189	153	53
SANTANYI	290	278	226	202	36
SELVA	122	115	102	77	32
SENCELLES	140	132	117	100	25
SINEU	147	144	122	93	32
SOLLER	360	341	275	219	75
SON SERVERA	132	122	107	86	31
VALLDEMOSSA	43	42	33	30	4
VILAFRANCA DE BONANY	145	139	107	86	27
MENORCA	2.759	2.578	2.155	1.836	500
ALAIOR	242	222	190	165	45
CASTELL (ES)	211	195	165	136	45
CIUTADELLA DE MENORCA	871	804	698	619	146
FERRERIES	171	164	124	113	18
MAO	956	898	726	582	202
MERCADAL (ES)	108	103	90	83	12
MIGJORN GRAN (ES)	45	41	37	31	10
SANT LLUIS	155	151	125	107	22
EIVISSA	2.375	2.304	1.972	1.629	414
EIVISSA	984	962	812	657	177
SANT ANTONI DE PORTMANY	436	421	374	326	63
SANT JOAN DE LABRITJA	113	108	98	81	22
SANT JOSEP DE SA TALAIA	313	303	263	220	53
SANTA EULALIA DEL RIO	529	510	425	345	99
FORMENTERA	153	146	120	106	21
FORMENTERA	153	146	120	106	21

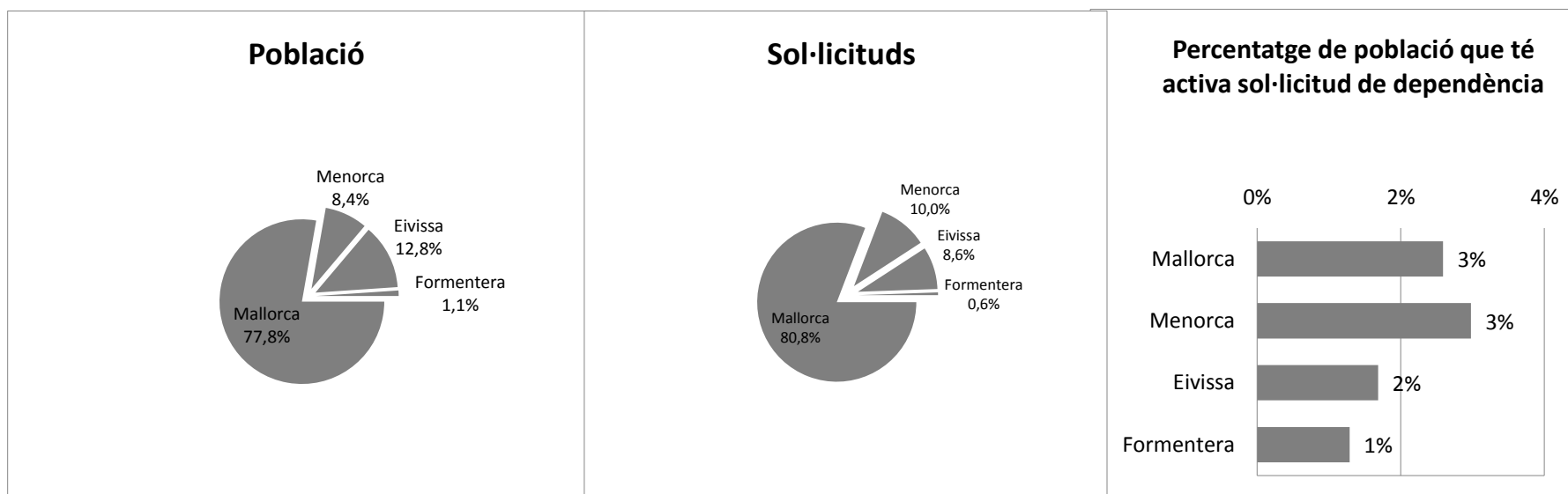
T1_04 SITUACIÓ DEPENDÈNCIA PER ILLES. Relació entre població i sol·licituds

INFORMACIÓ ACTUAL

Nivell d'agregació: Illa

Data: 31 de desembre de 2017

Illa	Població*	Sol·licituds	%
Total	1.105.079	27.549	2,49%
Mallorca	859.589	22262	2,59%
Menorca	92.648	2759	2,98%
Eivissa	140.964	2375	1,68%
Formentera	11.878	153	1,29%



Elaboració: Direcció General de Dependència a partir de les dades del nSISAAD (IMSERO)

* Font: Institut d'Estadística de les Illes Balears (IBESTAT). Espanya (CC BY 3.0) .

T1_05 SITUACIÓ DEPENDÈNCIA PER IL·LA I MUNICIPI

INFORMACIÓ ACTUAL

Nivell d'agregació: Illa i municipi

Data: 31 de desembre de 2017

Municipi	Població*	Sol·licituds	%**
ILLES BALEARS	1.105.079	27.549	2,49%
MALLORCA	859.589	22.262	2,59%
ALARO	5.275	143	2,71%
ALCUDIA	19.763	280	1,42%
ALGAIDA	5.410	176	3,25%
ANDRATX	11.093	222	2,00%
ARIANY	877	39	4,45%
ARTA	7.381	206	2,79%
BANYALBUFAR	542	11	2,03%
BINISSALEM	7.850	280	3,57%
BUGER	1.022	39	3,82%
BUNYOLA	6.706	165	2,46%
CALVIA	50.328	558	1,11%
CAMPANET	2.524	106	4,20%
CAMPOS	9.892	279	2,82%
CAPDEPERA	11.420	244	2,14%
CONSELL	3.862	131	3,39%
COSTITX	1.205	49	4,07%
DEYA	713	6	0,84%
ESCORCA	236	1	0,42%
ESPORLES	4.922	105	2,13%
ESTELLENCS	336	10	2,98%
FELANITX	17.412	506	2,91%
FORNALUTX	703	20	2,84%
INCA	30.651	963	3,14%
LLORET DE VISTALEGRE	1.233	51	4,14%
LLOSETA	5.639	211	3,74%
LLUBI	2.176	79	3,63%
LLUCMAJOR	34.618	760	2,20%
MANACOR	40.170	1007	2,51%
MANCOR DE LA VALL	1.321	42	3,18%
MARIA DE LA SALUT	2.113	84	3,98%
MARRATXI	35.726	737	2,06%
MONTUÏRI	2.850	154	5,40%
MURO	6.723	198	2,95%
PALMA DE MALLORCA	400.578	10792	2,69%
PETRA	2.816	102	3,62%
POBLA (SA)	12.694	471	3,71%
POLLENÇA	16.115	391	2,43%
PORRERES	5.567	200	3,59%
PUIGPUNYENT	2.018	43	2,13%
SALINES (SES)	5.018	123	2,45%
SANT JOAN	2.035	153	7,52%
SANT LLORENÇ DES CARDASSAR	8.146	155	1,90%
SANTA EUGENIA	1.638	50	3,05%
SANTA MARGALIDA	11.672	294	2,52%
SANTA MARIA DEL CAMI	6.685	247	3,69%
SANTANYI	11.316	290	2,56%
SELVA	3.890	122	3,14%
SENCELLES	3.082	140	4,54%
SINEU	3.612	147	4,07%
SOLLER	13.648	360	2,64%
SON SERVERA	11.449	132	1,15%
VALLDEMOSSA	2.005	43	2,14%
VILAFRANCA DE BONANY	2.913	145	4,98%
MENORCA	92.648	2.759	2,98%
ALAIOR	8.997	242	2,69%
CASTELL (ES)	7.635	211	2,76%
CIUTADELLA DE MENORCA	29.098	871	2,99%
FERRERIES	4.571	171	3,74%
MAO	28.006	956	3,41%
MERCADAL (ES)	5.391	108	2,00%
MIGJORN GRAN (ES)	1.429	45	3,15%
SANT LLUIS	7.521	155	2,06%
EIVISSA	140.964	2.375	1,68%
EIVISSA	49.975	984	1,97%
SANT ANTONI DE PORTMANY	23.631	436	1,85%
SANT JOAN DE LABRITJA	5.872	113	1,92%
SANT JOSEP DE SA TALAIA	25.674	313	1,22%
SANTA EULALIA DEL RIO	35.812	529	1,48%
FORMENTERA	11.878	153	1,29%
FORMENTERA	11.878	153	1,29%

Elaboració: Direcció General de Dependència a partir de les dades del nSISAAD (IMSERSO)

* Font: Institut d'Estadística de les Illes Balears (IBESTAT), Espanya (CC BY 3.0).

** Notes a la representació gràfica.

Negre: Representació de la magnitud de la relació percentual entre el nombre de sol·licituds i la població.

Gris fosc: Percentatge superior al del total de les Illes Balears

Gris clar: Percentatge inferior al del total de les Illes Balears

T1_06 SITUACIÓ DEPENDÈNCIA. Perfil del sol·licitant

INFORMACIÓ ACTUAL

Nivell d'agregació: Illa

Data: 31 de desembre de 2017

	de 0 a 2 anys	de 03 a 18 anys	de 19 a 30 anys	de 31 a 45 anys	de 46 a 54 anys	de 55 a 64 anys	de 65 a 79 anys	80 i més anys	Total
ILLES BALEARS	189	1492	1052	1497	1303	2012	6151	13853	27549
Home	104	919	643	859	688	1.010	2.464	3.754	10.441
Dona	85	573	409	638	615	1.002	3.687	10.099	17.108
MALLORCA	154	1203	899	1218	1037	1621	4941	11189	22.262
Home	87	746	550	693	547	826	1990	2960	8399
Dona	67	457	349	525	490	795	2951	8229	13863
MENORCA	12	135	70	148	156	218	611	1409	2.759
Home	6	73	43	84	82	93	206	406	993
Dona	6	62	27	64	74	125	405	1003	1.766
EIVISSA	20	141	80	125	101	162	566	1180	2.375
Home	9	91	48	78	51	86	249	366	978
Dona	11	50	32	47	50	76	317	814	1.397
FORMENTERA	3	13	3	6	9	11	33	75	153
Home	2	9	2	4	8	5	19	22	71
Dona	1	4	1	2	1	6	14	53	82

Elaboració: Direcció General de Dependència a partir de les dades del nSISAAD (IMSERSO)

T1_07 SITUACIÓ DEPENDÈNCIA PER ILLES. Dictàmens

INFORMACIÓ ACTUAL

Nivell d'agregació: Illa

Data: 31 de desembre de 2017

Illa	SENSE GRAU	GRAU I	GRAU II		GRAU III		TOTAL SOL·LICITANTS AMB DRET A PRESTACIÓ				
			N1	N2	N1	N2	(GIII + GII + GI)				
ILLES BALEARS	5.318	5.268	742	731	5.646	1.642	1.028	3.994	1.302	602	21.265
MALLORCA	4620	4407	656	626	4298	1280	766	3071	1018	499	16.621
MENORCA	368	439	40	51	677	177	117	509	144	61	2.215
EIVISSA	310	404	46	49	621	179	140	380	133	41	2.303
FORMENTERA	20	18	0	5	50	6	5	34	7	1	126

Elaboració: Direcció General de Dependència a partir de les dades del nSISAAD (IMSERSO)

T1_08 SITUACIÓ DEPENDÈNCIA. Dictàmens

INFORMACIÓ ACTUAL

Nivell d'agregació: Illa i municipi

Data: 31 de desembre de 2017

Municipi	SENSE GRAU	GRAU I			GRAU II				GRAU III		TOTAL SOL·LICITANTS AMB DRET A PRESTACIÓ (GIII + GII + GI)
			N1	N2	N1	N2	N1	N2			
ILLES BALEARS	5.318	5.263	742	731	5.646	1.642	1.028	3.994	1.302	602	20.950
MALLORCA	4.620	4.407	656	626	4.298	1.280	766	3.071	1.018	499	16.621
ALARO	29	29	3	9	31	6	4	17	8	1	108
ALCUDIA	45	60	6	8	53	22	12	34	19	10	224
ALGAIDA	28	45	5	4	37	6	1	28	5	2	133
ANDRATX	51	45	7	5	40	12	2	26	10	4	151
ARIANY	8	8		2	11	2		3	1		27
ARTA	26	44	8	10	48	11	6	34	5	1	167
BANYALBUFAR	3	2	1		2			2	1		8
BINISALEM	48	66	11	4	61	17	14	28	16	6	223
BUGER	6	5		2	5	7	5	4	5		33
BUNYOLA	30	30	2	3	43	11	1	24	9	3	126
CALVIA	115	89	19	19	88	41	20	91	37	19	423
CAMPANET	7	27	3	4	25	9	7	14	7		96
CAMPOS	54	49	9	11	59	19	13	45	4	4	213
CAPDEPERA	36	34	5	5	53	21	8	46	11	4	187
CONSELL	18	24	3	4	35	5	10	21	3	3	108
COSTITX	9	10	1	2	11	6	2	6	1	1	40
DEYA	1				1			1		1	3
ESCORCA						1					1
ESPORLES	30	27	5	4	18	4	3	9	3		73
ESTELLENC	1	2	1	1	2			2			8
FELANITX	86	110	16	10	106	35	17	54	18	18	384
FORNALUTX	4	4			5			5	2		16
INCA	137	189	28	26	230	48	50	129	72	19	791
LLORET DE VISTALEGRE	8	17	3	1	4	3	2	8	1		39
LLOSETA	37	46	8	4	54	13	7	23	12	2	169
LLUBI	12	16	2	2	17	6	4	6	6	2	61
LLUCMAJOR	197	145	24	17	134	38	26	93	32	17	526
MANACOR	156	165	31	40	224	79	44	134	48	21	786
MANCOR DE LA VALL	3	9		2	15	1	2	6			35
MARIA DE LA SALUT	11	17		1	27	2	2	10	3		62
MARRATXI	80	132	16	24	176	68	36	110	36	24	622
MONTUÏRI	7	20	1	1	54	13	7	32	9	1	138
MURO	32	35	2	4	49	10	10	37	8	4	159
PALMA DE MALLORCA	2778	2184	351	289	1795	525	323	1403	424	260	7.554
PETRA	14	22	1	3	28	5		16	5	1	81
POBLA (SA)	82	80	19	18	101	45	19	45	41	9	377
POLLENÇA	51	74	3	14	94	23	14	70	25	4	321
PORRERES	22	34	3	3	59	10	8	42	12	4	175
PUIGPUNYENT	19	10		1	5	1	1	6			24
SALINES (SES)	27	42	4	1	13	6	3	17	4	3	93
SANT JOAN	11	24	5	1	37	13	4	44	6	3	137
CARDASSAR	21	30	7	7	31	14	3	23	8	5	128
SANTA EUGENIA	6	10			16	7	1	4	1	2	41
SANTA MARGALIDA	40	47	2	7	70	21	16	46	21	11	241
SANTA MARIA DEL CAMI	31	56	7	5	48	16	4	43	14	6	199
SANTANYI	48	37	10	8	62	18	12	58	15	10	230
SELVA	11	28	2	3	27	7	8	19	9	1	104
SENCELLES	12	28	3	4	21	10	11	24	14	5	120
SINEU	19	36			50	5		26	8		125
SOLLER	59	90	10	18	70	18	11	49	12	4	282
SON SERVERA	16	30	2	7	21	8	7	25	4	2	106
VALLDEMOSSA	7	19	1	2	7	2		3	1		35
VILAFRANCA DE BONANY	31	25	6	6	25	10	6	26	2	2	108
MEJORCA	368	434	40	51	677	177	117	509	144	61	2.210
ALAIOR	30	35	5	3	68	17	7	41	9	7	192
CASTELL (ES)	28	42	2	7	47	18	6	27	11	7	167
CIUTADELLA DE MENORCA	86	136	11	13	224	46	37	193	42	16	718
FERRERIES	32	27	1	2	42	12	5	33	8	2	132
MAO	152	152	20	21	218	66	40	148	58	23	746
MERCADAL (ES)	13	12		1	33	4	8	25	6	1	90
MIGJORN GRAN (ES)	4	8		1	7	3	8	8	2		37
SANT LLUIS	23	22	1	3	38	11	6	34	8	5	128
EIVISSA	310	404	46	49	621	179	140	380	133	41	2.303
EIVISSA	139	167	20	23	256	74	71	140	55	16	822
PORTMANY	46	78	7	6	122	34	22	77	20	9	375
SANT JOAN DE LABRITJA	10	13	4	4	25	7	5	30	9	1	98
SANT JOSEP DE SA TALAIA	39	52	8	10	74	30	16	48	18	8	264
SANTA EULALIA DEL RIO	76	94	7	6	144	34	26	85	31	7	434
FORMENTERA	20	18	0	5	50	6	5	34	7	1	126
FORMENTERA	20	18	0	5	50	6	5	34	7	1	126

T1_09 SITUACIÓ DEPENDÈNCIA. Dictàmens

INFORMACIÓ ACTUAL

Nivell d'agregació: Illa i municipi

Data: 31 de desembre de 2017

Municipi	Població*	Sol·licitants amb dret a prestació	% persones sol·licitants amb dret sobre població**
ILLES BALEARS	1.105.079	20.370	2,03%
MALLORCA	859.589	16.123	1,88%
ALARO	5.275	106	2,01%
ALCUDIA	19.763	224	1,13%
ALGAIDA	5.410	127	2,35%
ANDRATX	11.093	143	1,29%
ARIANY	877	26	2,96%
ARTA	7.381	160	2,17%
BANYALBUFAR	542	8	1,48%
BINISSALEM	7.850	218	2,78%
BUGER	1.022	32	3,13%
BUNYOLA	6.706	122	1,82%
CALVIA	50.328	415	0,82%
CAMPANET	2.524	95	3,76%
CAMPOS	9.892	208	2,10%
CAPDEPERA	11.420	188	1,65%
CONSELL	3.862	102	2,64%
COSTITX	1.205	40	3,32%
DEYA	713	3	0,42%
ESCORCA	236	1	0,42%
ESPORLES	4.922	72	1,46%
ESTELLENCS	336	8	2,38%
FELANITX	17.412	377	2,17%
FORNALUTX	703	16	2,28%
INCA	30.651	778	2,54%
LLORET DE VISTALEGRE	1.233	36	2,92%
LLOSETA	5.639	158	2,80%
LLUBI	2.176	59	2,71%
LLUCMAJOR	34.618	520	1,50%
MANACOR	40.170	768	1,91%
MANCOR DE LA VALL	1.321	34	2,57%
MARIA DE LA SALUT	2.113	61	2,89%
MARRATXI	35.726	604	1,69%
MONTÚRI	2.850	135	4,74%
MURO	6.723	154	2,29%
PALMA DE MALLORCA	400.578	7.265	1,81%
PETRA	2.816	78	2,77%
POBLA (SA)	12.694	369	2,91%
POLLENÇA	16.115	313	1,94%
PORRERES	5.567	170	3,05%
PUIGPUNYENT	2.018	23	1,14%
SALINES (SES)	5.018	86	1,71%
SANT JOAN	2.035	136	6,68%
SANT LLORENÇ DES CARDASSAR	8.146	127	1,56%
SANTA EUGENIA	1.638	42	2,56%
SANTA MARGALIDA	11.672	238	2,04%
SANTA MARIA DEL CAMI	6.685	189	2,83%
SANTANYI	11.316	226	2,00%
SELVA	3.890	102	2,62%
SENCELLES	3.082	117	3,80%
SINEU	3.612	122	3,38%
SOLLER	13.648	275	2,01%
SON SERVERA	11.449	107	0,93%
VALLDEMOSSA	2.005	33	1,65%
VILAFRANCA DE BONANY	2.913	107	3,67%
MENORCA	92.648	2.155	2,33%
ALAIOR	8.997	190	2,11%
CASTELL (ES)	7.635	165	2,16%
CIUTADELLA DE MENORCA	29.098	698	2,40%
FERRERIES	4.571	124	2,71%
MAO	28.006	726	2,59%
MERCADAL (ES)	5.391	90	1,67%
MIGJORN GRAN (ES)	1.429	37	2,59%
SANT LLUIS	7.521	125	1,66%
EIVISSA	140.964	1.972	1,40%
EIVISSA	49.975	812	1,62%
SANT ANTONI DE PORTMANY	23.631	374	1,58%
SANT JOAN DE LABRITJA	5.872	98	1,67%
SANT JOSEP DE SA TALAIA	25.674	263	1,02%
SANTA EULALIA DEL RIO	35.812	425	1,19%
FORMENTERA	11.878	120	1,01%
FORMENTERA	11.878	120	1,01%

Elaboració: Direcció General de Dependència a partir de les dades del nSISAAD (IMSERSO)

* Font: Institut d'Estadística de les Illes Balears (IBESTAT). Espanya (CC BY 3.0).

** Notes a la representació gràfica.

Negre: Representació de la magnitud de la relació percentual entre el nombre de sol·licituds i la població.

Gris fosc: Percentatge superior al del total de les Illes Balears

Gris clar: Percentatge inferior al del total de les Illes Balears

T1_10 SITUACIÓ DEPENDÈNCIA. Prestacions

INFORMACIÓ ACTUAL

Nivell d'agregació: Illa i municipi

Data: 31 de desembre de 2017

Municipi	Servei d'atenció residencial	Centres de dia i nit	Prestacions econòmiques vinculades al servei	Prestació econòmica per a cures a l'entorn familiar	Ajuda a domicili	Promoció Autonomia	Teleassistència	Total prestacions
ILLES BALEARS	2.355	1.068	819	11.375	524	1.428	1.292	18.861
MALLORCA	1.833	835	728	8.819	452	1.071	1.116	14.854
ALARO	5	8	1	75	2	2	5	93
ALCUDIA	25	3	6	142		11	9	187
ALGAIDA	4	19	2	60	13		22	98
ANDRATX	9	3	8	98			14	118
ARIANY		3		12	2	10	3	27
ARTA	18	14	2	78	8		23	120
BANYALBUFAR	1			5		1		7
BINISSALEM	11	7	9	135	7		20	169
BUGER	2	1		24				27
BUNYOLA	4	11	4	86		6	9	111
CALVIA	67	16	23	233			25	339
CAMPANET	1	3		80		3	18	87
CAMPOS	14	13	3	133	5	2	7	170
CAPDEPERA	65	16	10	72	4		14	167
CONSELL	8	8	1	64	4	5	7	90
COSTITX	2	6		21	6	1	3	36
DEYA	1			2				3
ESCORCA	1					1		2
ESPORLES	6	7	1	47			5	61
ESTELLENCES				5		11		16
FELANITX	45	18	2	202	13		23	280
FORNALUTX	3			13		10	1	26
INCA	72	20	19	529	5	5	8	650
LLORET DE VISTALEGRE	2	3		19	1	3	1	28
LLOSETA	5	16	4	104	4	7	20	140
LLUBI	3	1		27	8	6	6	45
LLUCMAJOR	43	30	8	338		19	20	438
MANACOR	110	50	40	415			56	615
MANCOR DE LA VALL	1	6	1	22		6	2	36
MARIA DE LA SALUT	2	10	1	32	8	21	10	74
MARRATXI	77	37	35	336	7	11	59	503
MONTUÏRI	49	4	13	42	9	6	8	123
MURO	21	6	8	78		839	19	952
PALMA DE MALLORCA	802	362	361	3728	275	4	570	5532
PETRA	3	11	3	35	5	4	4	61
POBLA (SA)	24	19	2	277	4	9	4	335
POLLENÇA	26	1	25	166	1	8	13	227
PORRERES	24	2	18	82	4		8	130
PUIGPUNYENT	3		1	16				20
SALINES (SES)	4	4	1	60	2	8	2	79
SANT JOAN	55	11	13	26	6	2	3	113
SANT LLORENÇ DES CARDASSAR	7	8	4	76	2	1	8	98
SANTA EUGENIA	3	1	2	25	1		2	32
SANTA MARGALIDA	42	13	20	119		1	15	195
SANTA MARIA DEL CAMÍ	19	9	5	117	3	3	9	156
SANTANYI	78	9	13	102	1		4	203
SELVA	3	3	2	69		13	7	90
SENCELLES	16	6	18	44	12	9	8	105
SINEU	8	8	19	44	11	14	15	104
SOLLER	25	6	13	154	11	3	10	212
SON SERVERA	7	9	3	65	3		9	87
VALLDEMOSSA	2	2	1	25		6		36
VILAFRANCA DE BONANY	5	12	3	60	5		8	85
MENORCA	252	141	46	1.368	35	10	31	1.852
ALAIOR	15	15	3	132	2	1	3	168
CASTELL (ES)	12	5		116	11	7		151
CIUTADELLA DE MENORCA	114	34	16	446	6	1	10	617
FERRERIES	20	15	2	71	15	1	1	124
MAO	73	47	8	440			10	568
MERCADAL (ES)	8	11	2	63	1		2	85
MIGJORN GRAN (ES)	1	5		25			2	31
SANT LLUIS	9	9	15	75			3	108
EIVISSA	264	64	45	1.123	34	331	145	1.861
EIVISSA	111	24	26	452	7	142	55	762
SANT ANTONI DE PORTMANY	70	13	3	216	10	52	20	364
SANT JOAN DE LABRITJA	10	1	1	68	1	14	9	95
SANT JOSEP DE SA TALAIA	31	6	1	161	10	46	18	255
SANTA EULALIA DEL RIO	42	20	14	226	6	77	43	385
FORMENTERA	6	28	0	65	3	16	0	118
FORMENTERA	6	28		65	3	16		118

T1_12 SITUACIÓ DEPENDÈNCIA. Beneficiaris

INFORMACIÓ ACTUAL

Nivell d'agregació: Illa i municipi

Data: 31 de desembre de 2017

Municipi	Població	Beneficiaris	Percentatge beneficiaris sobre població**
ILLES BALEARS	1.105.079	16.761	1,52%
MALLORCA	859.589	13.190	1,53%
ALARO	5.275	91	1,73%
ALCUDIA	19.763	179	0,91%
ALGAIDA	5.410	105	1,94%
ANDRATX	11.093	118	1,06%
ARIANY	877	16	1,82%
ARTA	7.381	127	1,72%
BANYALBUFAR	542	6	1,11%
BINISSALEM	7.850	171	2,18%
BUGER	1.022	27	2,64%
BUNYOLA	6.706	104	1,55%
CALVIA	50.328	343	0,68%
CAMPANET	2.524	86	3,41%
CAMPOS	9.892	168	1,70%
CAPDEPERA	11.420	167	1,46%
CONSELL	3.862	85	2,20%
COSTITX	1.205	36	2,99%
DEYA	713	3	0,42%
ESCORCA	236	1	0,42%
ESPORLES	4.922	64	1,30%
ESTELLENC	336	5	1,49%
FELANITX	17.412	288	1,65%
FORNALUTX	703	16	2,28%
INCA	30.651	650	2,12%
LLORET DE VISTALEGRE	1.233	27	2,19%
LLOSETA	5.639	134	2,38%
LLUBI	2.176	44	2,02%
LLUCMAJOR	34.618	422	1,22%
MANACOR	40.170	627	1,56%
MANCOR DE LA VALL	1.321	30	2,27%
MARIA DE LA SALUT	2.113	54	2,56%
MARRATXI	35.726	504	1,41%
MONTÚIRI	2.850	119	4,18%
MURO	6.723	116	1,73%
PALMA DE MALLORCA	400.578	5.939	1,48%
PETRA	2.816	60	2,13%
POBLA (SA)	12.694	326	2,57%
POLLENÇA	16.115	219	1,36%
PORRERES	5.567	132	2,37%
PUIGPUNYENT	2.018	20	0,99%
SALINES (SES)	5.018	71	1,41%
SANT JOAN	2.035	116	5,70%
SANT LLORENÇ DES CARDASSAR	8.146	100	1,23%
SANTA EUGENIA	1.638	33	2,01%
SANTA MARGALIDA	11.672	195	1,67%
SANTA MARIA DEL CAMI	6.685	153	2,29%
SANTANYI	11.316	202	1,79%
SELVA	3.890	77	1,98%
SENCELLES	3.082	100	3,24%
SINEU	3.612	93	2,57%
SOLLER	13.648	219	1,60%
SON SERVERA	11.449	86	0,75%
VALLDEMOSSA	2.005	30	1,50%
VILAFRANCA DE BONANY	2.913	86	2,95%
MENORCA	92.648	1.836	1,98%
ALAIOR	8.997	165	1,83%
CASTELL (ES)	7.635	136	1,78%
CIUTADELLA DE MENORCA	29.098	619	2,13%
FERRERIES	4.571	113	2,47%
MAO	28.006	582	2,08%
MERCADAL (ES)	5.391	83	1,54%
MIGJORN GRAN (ES)	1.429	31	2,17%
SANT LLUIS	7.521	107	1,42%
EIVISSA	140.964	1.629	1,16%
EIVISSA	49.975	657	1,31%
SANT ANTONI DE PORTMANY	23.631	326	1,38%
SANT JOAN DE LABRITJA	5.872	81	1,38%
SANT JOSEP DE SA TALAIA	25.674	220	0,86%
SANTA EULALIA DEL RIO	35.812	345	0,96%
FORMENTERA	11.878	106	0,89%
FORMENTERA	11.878	106	0,89%

Elaboració: Direcció General de Dependència a partir de les dades del nSISAAD (IMSERSO)

* Font: Institut d'Estadística de les Illes Balears (IBESTAT). Espanya (CC BY 3.0).

** Notes a la representació gràfica.

Negre: Representació de la magnitud de la relació percentual entre el nombre de sol·licituds i la població.

Gris fosc: Percentatge superior al del total de les Illes Balears

Gris clar: Percentatge inferior al del total de les Illes Balears