



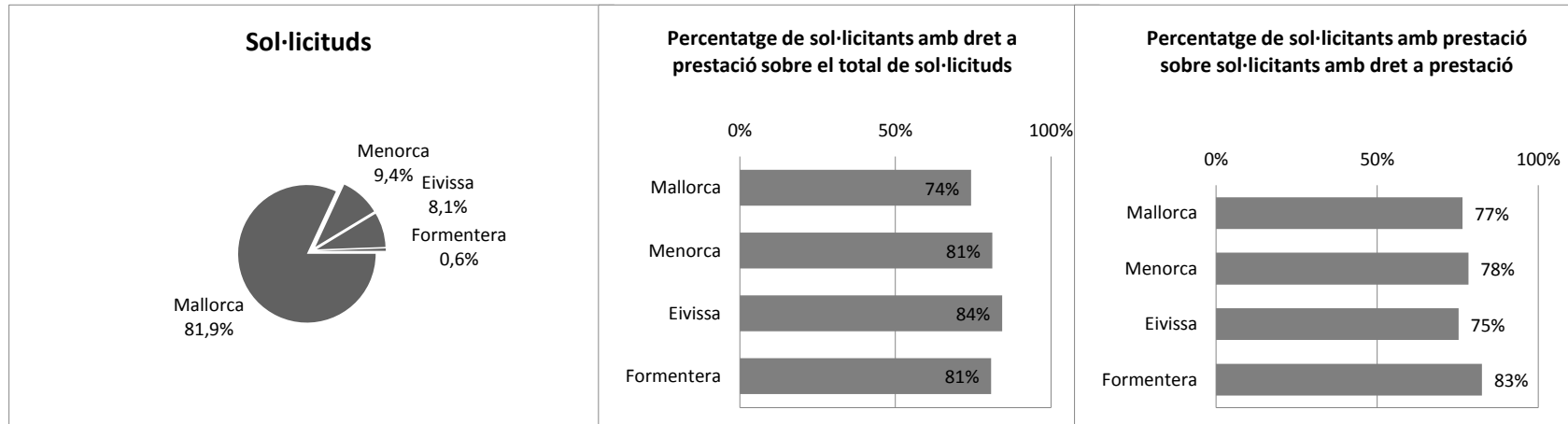
T1\_01 SITUACIÓ DEPENDÈNCIA.

INFORMACIÓ HISTÒRICA ACUMULADA

Nivell d'agregació: Illa

Data: 31 de gener de 2018

Illa	Sol·licituds	Sol·licitants amb dictàmens	Sol·licitants amb dret a prestació	Sol·licitants amb PIA acordat	Sol·licitants amb prestació
<b>Total</b>	<b>62.078</b>	<b>55.194</b>	<b>47.088</b>	<b>38.962</b>	<b>36.083</b>
<b>Mallorca</b>	50.859	44.899	37.824	31.206	28.943
<b>Menorca</b>	5.839	5.314	4.740	3.878	3.713
<b>Eivissa</b>	5.032	4.662	4.243	3.629	3.195
<b>Formentera</b>	348	319	281	249	232



Elaboració: Direcció General de Dependència a partir de les dades del nSISAAD (IMSERSO)

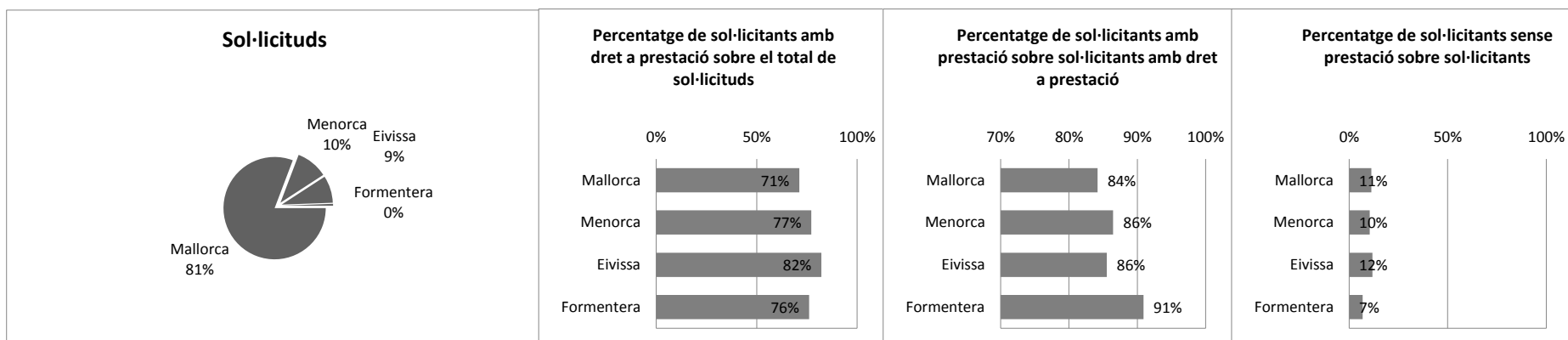
T1\_02 SITUACIÓ DEPENDÈNCIA.

INFORMACIÓ ACTUAL

Nivell d'agregació: Illa

Data: 31 de gener de 2018

Illa	Sol·licituds	Sol·licitants amb dictàmens	Sol·licitants amb dret a prestació	Sol·licitants amb prestació	Sol·licitants amb dret sense prestació
<b>Total</b>	<b>27.612</b>	<b>26395</b>	<b>20.100</b>	<b>17.002</b>	<b>3.098</b>
<b>Mallorca</b>	22.306	21.327	15.886	13.371	2.515
<b>Menorca</b>	2.776	2605	2.144	1.854	290
<b>Eivissa</b>	2.371	2.313	1.949	1.667	282
<b>Formentera</b>	159	150	121	110	11



Elaboració: Direcció General de Dependència a partir de les dades del nSISAAD (IMERSO)

## T1\_03 SITUACIÓ DEPENDÈNCIA.

## INFORMACIÓ ACTUAL

Nivell d'agregació: Illa i municipi

Data: 31 de gener de 2018

Municipi	Sol·licituds	Sol·licitants amb dictàmen	Sol·licitants amb dret a prestació	Sol·licitants amb prestació	En tràmit
<b>ILLES BALEARS</b>	<b>27.612</b>	<b>26.395</b>	<b>20.100</b>	<b>17.002</b>	<b>4.315</b>
<b>MALLORCA</b>	<b>22.306</b>	<b>21.327</b>	<b>15.886</b>	<b>13.371</b>	<b>3.494</b>
ALARO	144	139	106	93	18
ALCUDIA	284	271	220	177	56
ALGAIDA	179	162	124	115	26
ANDRATX	218	206	138	116	34
ARIANY	39	35	26	22	8
ARTA	206	193	159	133	39
BANYALBUFAR	11	11	8	6	2
BINISALEM	281	274	216	172	51
BUGER	41	40	33	27	7
BUNYOLA	167	157	121	104	27
CALVIA	558	528	404	337	97
CAMPANET	104	103	92	84	9
CAMPOS	279	266	205	172	46
CAPDEPERA	243	220	186	166	43
CONSELL	129	125	102	85	21
COSTITX	48	48	39	36	3
DEYA	6	4	3	3	2
ESCORCA	1	1	1	1	0
ESPORLES	103	101	71	64	9
ESTELLENCES	10	9	8	5	4
FELANITX	511	465	372	287	131
FORNALUTX	22	19	15	15	3
INCA	959	935	770	648	146
LLORET DE VISTALEGRE	51	47	36	33	7
LLOSETA	209	203	155	135	26
LLUBI	80	75	59	51	13
LLUCMAJOR	759	721	509	425	122
MANACOR	1018	932	755	624	217
MANCOR DE LA VALL	40	38	32	28	6
MARIA DE LA SALUT	84	74	60	56	14
MARRATXI	741	711	596	500	126
MONTUÏRI	155	151	134	124	14
MURO	199	194	151	116	40
PALMA DE MALLORCA	10801	10.396	7.159	6.052	1.512
PETRA	102	96	77	64	19
POBLA (SA)	483	465	367	327	58
POLLENÇA	388	374	307	217	104
PORRERES	199	192	165	141	31
PUIGPUNYENT	43	43	23	20	3
SALINES (SES)	123	120	85	71	17
SANT JOAN	155	148	134	124	17
SANT LLORENÇ DES CARDASSAR	148	142	121	97	30
SANTA EUGENIA	51	47	42	36	10
SANTA MARGALIDA	295	283	234	191	55
SANTA MARIA DEL CAMI	250	238	186	156	42
SANTANYI	296	283	227	204	36
SELVA	119	115	100	79	25
SENCELLES	137	130	114	99	22
SINEU	151	146	123	99	29
SOLLER	361	345	272	221	67
SON SERVERA	134	126	106	89	25
VALLDEMOSSA	43	42	33	30	4
VILAFRANCA DE BONANY	148	138	105	94	21
<b>MENORCA</b>	<b>2.776</b>	<b>2.605</b>	<b>2.144</b>	<b>1.854</b>	<b>461</b>
ALAIOR	242	222	188	165	43
CASTELL (ES)	217	201	168	142	42
CIUTADELLA DE MENORCA	881	818	697	625	135
FERRERIES	171	168	123	114	12
MAO	955	902	717	586	184
MERCADAL (ES)	109	103	90	83	13
MIGJORN GRAN (ES)	46	41	37	31	11
SANT LLUIS	155	150	124	108	21
<b>EIVISSA</b>	<b>2.371</b>	<b>2.313</b>	<b>1.949</b>	<b>1.667</b>	<b>340</b>
EIVISSA	985	965	806	673	153
SANT ANTONI DE PORTMANY	429	420	366	332	43
SANT JOAN DE LABRITJA	111	109	96	81	17
SANT JOSEP DE SA TALAIA	314	308	260	220	46
SANTA EULALIA DEL RIO	532	511	421	361	81
<b>FORMENTERA</b>	<b>159</b>	<b>150</b>	<b>121</b>	<b>110</b>	<b>20</b>
FORMENTERA	159	150	121	110	20

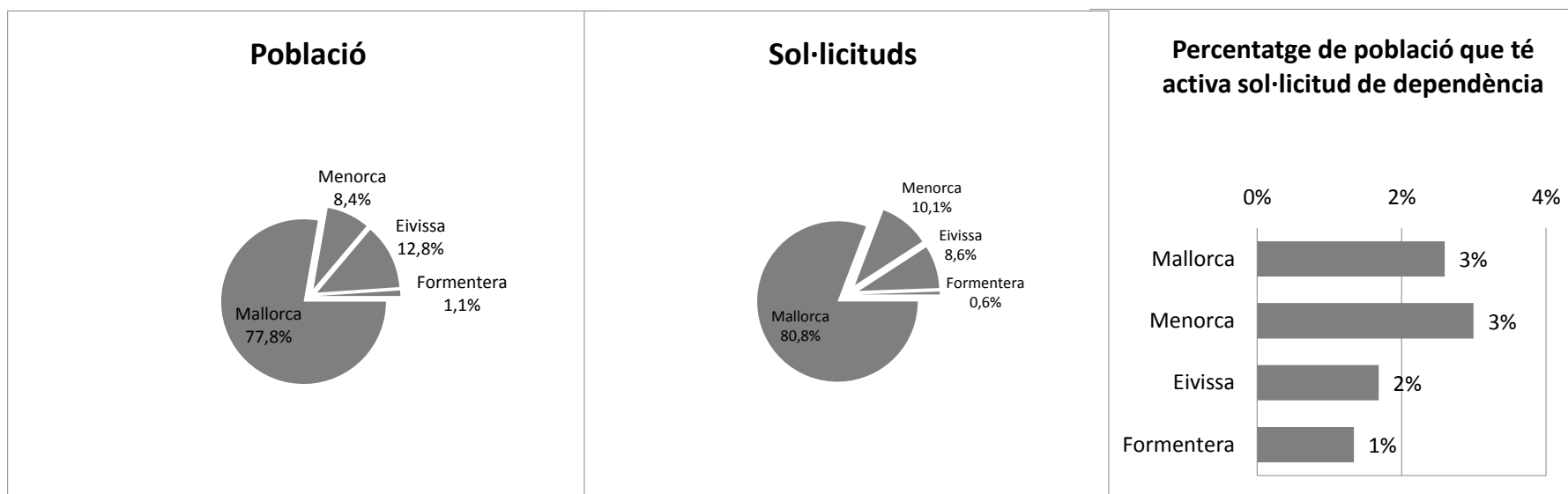
T1\_04 SITUACIÓ DEPENDÈNCIA PER ILLES. Relació entre població i sol·licituds

INFORMACIÓ ACTUAL

Nivell d'agregació: Illa

Data: 31 de gener de 2018

Illa	Població*	Sol·licituds	%
<b>Total</b>	<b>1.105.079</b>	<b>27.612</b>	<b>2,50%</b>
<b>Mallorca</b>	859.589	22306	2,59%
<b>Menorca</b>	92.648	2776	3,00%
<b>Eivissa</b>	140.964	2371	1,68%
<b>Formentera</b>	11.878	159	1,34%



Elaboració: Direcció General de Dependència a partir de les dades del nSISAAD (IMSERSO)

\* Font: Institut d'Estadística de les Illes Balears (IBESTAT). Espanya (CC BY 3.0) .

## T1\_05 SITUACIÓ DEPENDÈNCIA PER IL·LA I MUNICIPI

## INFORMACIÓ ACTUAL

Nivell d'agregació: Illa i municipi

Data: 31 de gener de 2018

Municipi	Població*	Sol·licituds	%**
<b>ILLES BALEARS</b>	<b>1.105.079</b>	<b>27.612</b>	<b>2,50%</b>
<b>MALLORCA</b>	<b>859.589</b>	<b>22.306</b>	2,59%
ALARO	5.275	144	2,73%
ALCUDIA	19.763	284	1,44%
ALGAIDA	5.410	179	3,31%
ANDRATX	11.093	218	1,97%
ARIANY	877	39	4,45%
ARTA	7.381	206	2,79%
BANYALBUFAR	542	11	2,03%
BINISSALEM	7.850	281	3,58%
BUGER	1.022	41	4,01%
BUNYOLA	6.706	167	2,49%
CALVIA	50.328	558	1,11%
CAMPANET	2.524	104	4,12%
CAMPOS	9.892	279	2,82%
CAPDEPERA	11.420	243	2,13%
CONSELL	3.862	129	3,34%
COSTITX	1.205	48	3,98%
DEYA	713	6	0,84%
ESCORCA	236	1	0,42%
ESPORLES	4.922	103	2,09%
ESTELLENCS	336	10	2,98%
FELANITX	17.412	511	2,93%
FORNALUTX	703	22	3,13%
INCA	30.651	959	3,13%
LLORET DE VISTALEGRE	1.233	51	4,14%
LLOSETA	5.639	209	3,71%
LLUBI	2.176	80	3,68%
LLUCMAJOR	34.618	759	2,19%
MANACOR	40.170	1018	2,53%
MANCOR DE LA VALL	1.321	40	3,03%
MARIA DE LA SALUT	2.113	84	3,98%
MARRATXI	35.726	741	2,07%
MONTUÏRI	2.850	155	5,44%
MURO	6.723	199	2,96%
PALMA DE MALLORCA	400.578	10801	2,70%
PETRA	2.816	102	3,62%
POBLA (SA)	12.694	483	3,80%
POLLENÇA	16.115	388	2,41%
PORRERES	5.567	199	3,57%
PUIGPUNYENT	2.018	43	2,13%
SALINES (SES)	5.018	123	2,45%
SANT JOAN	2.035	155	7,62%
SANT LLORENÇ DES CARDASSAR	8.146	148	1,82%
SANTA EUGENIA	1.638	51	3,11%
SANTA MARGALIDA	11.672	295	2,53%
SANTA MARIA DEL CAMI	6.685	250	3,74%
SANTANYI	11.316	296	2,62%
SELVA	3.890	119	3,06%
SENCELLES	3.082	137	4,45%
SINEU	3.612	151	4,18%
SOLLER	13.648	361	2,65%
SON SERVERA	11.449	134	1,17%
VALLDEMOSSA	2.005	43	2,14%
VILAFRANCA DE BONANY	2.913	148	5,08%
<b>MENORCA</b>	<b>92.648</b>	<b>2.776</b>	3,00%
ALAIOR	8.997	242	2,69%
CASTELL (ES)	7.635	217	2,84%
CIUTADELLA DE MENORCA	29.098	881	3,03%
FERRERIES	4.571	171	3,74%
MAO	28.006	955	3,41%
MERCADAL (ES)	5.391	109	2,02%
MIGJORN GRAN (ES)	1.429	46	3,22%
SANT LLUIS	7.521	155	2,06%
<b>EIVISSA</b>	<b>140.964</b>	<b>2.371</b>	1,68%
EIVISSA	49.975	985	1,97%
SANT ANTONI DE PORTMANY	23.631	429	1,82%
SANT JOAN DE LABRITJA	5.872	111	1,89%
SANT JOSEP DE SA TALAIA	25.674	314	1,22%
SANTA EULALIA DEL RIO	35.812	532	1,49%
<b>FORMENTERA</b>	<b>11.878</b>	<b>159</b>	1,34%
FORMENTERA	11.878	159	1,34%

Elaboració: Direcció General de Dependència a partir de les dades del nSISAAD (IMSERO)

\* Font: Institut d'Estadística de les Illes Balears (IBESTAT). Espanya (CC BY 3.0).

\*\* Notes a la representació gràfica.

Negre: Representació de la magnitud de la relació percentual entre el nombre de sol·licituds i la població.

Gris fosc: Percentatge superior al del total de les Illes Balears

Gris clar: Percentatge inferior al del total de les Illes Balears

## T1\_06 SITUACIÓ DEPENDÈNCIA. Perfil del sol·licitant

## INFORMACIÓ ACTUAL

Nivell d'agregació: Illa

Data: 31 de gener de 2018

	de 0 a 2 anys	de 03 a 18 anys	de 19 a 30 anys	de 31 a 45 anys	de 46 a 54 anys	de 55 a 64 anys	de 65 a 79 anys	80 i més anys	Total
<b>ILLES BALEARS</b>	<b>199</b>	<b>1494</b>	<b>1053</b>	<b>1494</b>	<b>1307</b>	<b>2018</b>	<b>6166</b>	<b>13881</b>	<b>27612</b>
Home	112	919	641	861	693	1.012	2.470	3.764	10.472
Dona	87	575	412	633	614	1.006	3.696	10.117	17.140
<b>MALLORCA</b>	<b>165</b>	<b>1202</b>	<b>902</b>	<b>1213</b>	<b>1042</b>	<b>1623</b>	<b>4960</b>	<b>11199</b>	<b>22.306</b>
Home	95	744	550	694	551	829	1998	2965	8426
Dona	70	458	352	519	491	794	2962	8234	13880
<b>MENORCA</b>	<b>12</b>	<b>137</b>	<b>69</b>	<b>151</b>	<b>153</b>	<b>222</b>	<b>610</b>	<b>1422</b>	<b>2.776</b>
Home	6	74	42	86	81	95	206	410	1.000
Dona	6	63	27	65	72	127	404	1012	1.776
<b>EIVISSA</b>	<b>19</b>	<b>142</b>	<b>79</b>	<b>124</b>	<b>103</b>	<b>163</b>	<b>562</b>	<b>1179</b>	<b>2.371</b>
Home	9	92	47	77	53	84	246	366	974
Dona	10	50	32	47	50	79	316	813	1.397
<b>FORMENTERA</b>	<b>3</b>	<b>13</b>	<b>3</b>	<b>6</b>	<b>9</b>	<b>10</b>	<b>34</b>	<b>81</b>	<b>159</b>
Home	2	9	2	4	8	4	20	23	72
Dona	1	4	1	2	1	6	14	58	87

Elaboració: Direcció General de Dependència a partir de les dades del nSISAAD (IMSERSO)

## T1\_07 SITUACIÓ DEPENDÈNCIA PER ILLES. Dictàmens

## INFORMACIÓ ACTUAL

Nivell d'agregació: Illa

Data: 31 de gener de 2018

Illa	SENSE GRAU	GRAU I			GRAU II			GRAU III			TOTAL SOL·LICITANTS AMB DRET A PRESTACIÓ (GIII + GII + GI)
			N1	N2		N1	N2		N1	N2	
<b>ILLES BALEARS</b>	<b>5.304</b>	<b>5.362</b>	<b>732</b>	<b>700</b>	<b>5.712</b>	<b>1.601</b>	<b>1.008</b>	<b>4.106</b>	<b>1.282</b>	<b>588</b>	<b>21.402</b>
MALLORCA	4609	4477	647	595	4354	1245	745	3168	1001	486	16.718
MENORCA	365	448	39	51	687	175	117	521	142	60	2.240
EIVISSA	311	417	46	49	620	175	141	381	132	41	2.313
FORMENTERA	19	20	0	5	51	6	5	36	7	1	131

Elaboració: Direcció General de Dependència a partir de les dades del nSISAAD (IMSERSO)

## T1\_08 SITUACIÓ DEPENDÈNCIA. Dictàmens

## INFORMACIÓ ACTUAL

Nivell d'agregació: Illa i municipi

Data: 31 de gener de 2018

Municipi	SENSE GRAU	GRAU I			GRAU II				GRAU III		TOTAL SOL·LICITANTS AMB DRET A PRESTACIÓ (GIII + GII + GI)
			N1	N2	N1	N2	N1	N2			
<b>ILLES BALEARS</b>	<b>5.304</b>	<b>5.362</b>	<b>732</b>	<b>700</b>	<b>5.712</b>	<b>1.601</b>	<b>1.008</b>	<b>4.106</b>	<b>1.282</b>	<b>588</b>	<b>21.091</b>
<b>MALLORCA</b>	<b>4.609</b>	<b>4.477</b>	<b>647</b>	<b>595</b>	<b>4.354</b>	<b>1.245</b>	<b>745</b>	<b>3.168</b>	<b>1.001</b>	<b>486</b>	<b>16.718</b>
ALARO	30	30	3	8	31	5	4	19	8	1	109
ALCUDIA	44	65	6	7	52	21	12	36	18	10	227
ALGAIDA	30	48	5	4	33	5	1	29	5	2	132
ANDRATX	50	44	7	5	43	12	2	29	10	4	156
ARIANY	8	8		2	11	2		3	1		27
ARTA	26	44	8	10	48	11	6	34	5	1	167
BANYALBUFAR	3	2	1		2			2	1		8
BINISALEM	48	70	11	4	60	17	14	28	16	6	226
BUGER	6	5	1	2	5	7	6	4	4		34
BUNYOLA	30	30	2	3	42	11	1	26	9	3	127
CALVIA	114	86	20	19	89	39	19	88	36	18	414
CAMPANET	7	28	3	4	25	9	7	13	7		96
CAMPOS	54	49	8	11	59	18	13	46	4	4	212
CAPDEPERA	36	34	5	5	52	21	8	44	11	4	184
CONSELL	17	25	3	2	37	5	10	21	3	2	108
COSTITX	8	9	1	2	11	6	2	7	1	1	40
DEYA	1				1			1		1	3
ESCORCA						1					1
ESPORLES	29	26	5	4	18	4	3	9	3		72
ESTELLENC	1	2	1	1	2			2			8
FELANITX	85	106	16	10	105	35	17	55	18	18	380
FORNALUTX	4	2			6			5	2		15
INCA	142	192	27	26	236	45	48	128	72	19	793
LLORET DE VISTALEGRE	8	17	3	1	4	3	2	8	1		39
LLOSETA	37	46	7	4	54	12	7	22	12	2	166
LLUBI	12	17	2	2	17	6	4	7	6	2	63
LLUCMAJOR	195	143	24	15	136	36	26	98	31	17	526
MANACOR	156	166	30	38	222	79	42	132	46	21	776
MANCOR DE LA VALL	4	9		1	14	1	2	7			34
MARIA DE LA SALUT	13	17		1	27	2	2	9	3		61
MARRATXI	81	141	16	21	175	66	36	118	35	22	630
MONTUÏRI	8	19	1	1	58	13	7	34	9	1	143
MURO	32	35	2	4	51	10	10	38	8	4	162
PALMA DE MALLORCA	2763	2219	348	276	1840	510	311	1456	418	255	7.633
PETRA	14	22	1	3	28	5		17	5	1	82
POBLA (SA)	84	81	18	18	103	45	19	49	39	9	381
POLLENÇA	53	74	3	12	96	22	14	72	24	4	321
PORRERES	22	33	3	3	59	9	7	40	12	4	170
PUIGPUNYENT	19	10		1	5	1	1	6			24
SALINES (SES)	27	41	3	1	14	6	3	18	4	3	93
SANT JOAN	11	25	5	1	37	13	4	43	6	3	137
CARDASSAR	18	32	7	7	29	12	2	24	8	3	124
SANTA EUGENIA	6	10			16	7	1	4	1	2	41
SANTA MARGALIDA	39	51	2	8	73	20	14	46	20	10	244
SANTA MARIA DEL CAMI	32	64	5	5	47	16	4	45	14	6	206
SANTANYI	49	36	11	7	62	18	12	63	15	10	234
SELVA	10	29	2	3	29	7	8	17	9	1	105
SENCELLES	12	28	3	3	20	10	10	26	14	4	118
SINEU	19	38			47	5		29	8		127
SOLLER	58	95	9	14	70	17	11	55	12	4	287
SON SERVERA	16	30	2	8	23	8	7	26	4	2	110
VALLDEMOSSA	7	19	1	2	7	2		3	1		35
VILAFRANCA DE BONANY	31	25	6	6	23	10	6	27	2	2	107
<b>MEJORCA</b>	<b>365</b>	<b>448</b>	<b>39</b>	<b>51</b>	<b>687</b>	<b>175</b>	<b>117</b>	<b>521</b>	<b>142</b>	<b>60</b>	<b>2.240</b>
ALAIOR	30	36	4	3	68	17	7	41	9	7	192
CASTELL (ES)	27	44	2	7	49	18	6	29	12	7	174
CIUTADELLA DE MENORCA	83	141	11	14	229	44	37	202	41	16	735
FERRERIES	32	29	1	2	42	12	5	36	7	2	136
MAO	153	156	20	20	222	66	40	146	57	22	749
MERCADAL (ES)	13	12		1	33	4	8	25	6	1	90
MIGJORN GRAN (ES)	4	8		1	7	3	8	8	2		37
SANT LLUIS	23	22	1	3	37	11	6	34	8	5	127
<b>EIVISSA</b>	<b>311</b>	<b>417</b>	<b>46</b>	<b>49</b>	<b>620</b>	<b>175</b>	<b>141</b>	<b>381</b>	<b>132</b>	<b>41</b>	<b>2.313</b>
EIVISSA	138	170	20	23	257	74	71	142	54	16	827
PORTMANY	46	78	7	6	123	32	22	77	20	9	374
SANT JOAN DE LABRITJA	10	15	4	4	23	7	5	31	9	1	99
SANT JOSEP DE SA TALAIA	42	57	8	10	73	29	16	47	18	8	266
SANTA EULALIA DEL RIO	75	97	7	6	144	33	27	84	31	7	436
FORMENTERA	19	20	0	5	51	6	5	36	7	1	131
FORMENTERA	19	20	0	5	51	6	5	36	7	1	131



## T1\_09 SITUACIÓ DEPENDÈNCIA. Dictàmens

## INFORMACIÓ ACTUAL

Nivell d'agregació: Illa i municipi

Data: 31 de gener de 2018

Municipi	Població*	Sol·licitants amb dret a prestació	% persones sol·licitants amb dret sobre població**
<b>ILLES BALEARS</b>	<b>1.105.079</b>	<b>20.100</b>	<b>2,03%</b>
<b>MALLORCA</b>	<b>859.589</b>	<b>15.886</b>	<b>1,85%</b>
ALARO	5.275	106	2,01%
ALCUDIA	19.763	220	1,11%
ALGAIDA	5.410	124	2,29%
ANDRATX	11.093	138	1,24%
ARIANY	877	26	2,96%
ARTA	7.381	159	2,15%
BANYALBUFAR	542	8	1,48%
BINISSALEM	7.850	216	2,75%
BUGER	1.022	33	3,23%
BUNYOLA	6.706	121	1,80%
CALVIA	50.328	404	0,80%
CAMPANET	2.524	92	3,65%
CAMPOS	9.892	205	2,07%
CAPDEPERA	11.420	186	1,63%
CONSELL	3.862	102	2,64%
COSTITX	1.205	39	3,24%
DEYA	713	3	0,42%
ESCORCA	236	1	0,42%
ESPORLES	4.922	71	1,44%
ESTELLENCS	336	8	2,38%
FELANITX	17.412	372	2,14%
FORNALUTX	703	15	2,13%
INCA	30.651	770	2,51%
LLORET DE VISTALEGRE	1.233	36	2,92%
LLOSETA	5.639	155	2,75%
LLUBI	2.176	59	2,71%
LLUCMAJOR	34.618	509	1,47%
MANACOR	40.170	755	1,88%
MANCOR DE LA VALL	1.321	32	2,42%
MARIA DE LA SALUT	2.113	60	2,84%
MARRATXI	35.726	596	1,67%
MONTÚRI	2.850	134	4,70%
MURO	6.723	151	2,25%
PALMA DE MALLORCA	400.578	7.159	1,79%
PETRA	2.816	77	2,73%
POBLA (SA)	12.694	367	2,89%
POLLENÇA	16.115	307	1,91%
PORRERES	5.567	165	2,96%
PUIGPUNYENT	2.018	23	1,14%
SALINES (SES)	5.018	85	1,69%
SANT JOAN	2.035	134	6,58%
SANT LLORENÇ DES CARDASSAR	8.146	121	1,49%
SANTA EUGENIA	1.638	42	2,56%
SANTA MARGALIDA	11.672	234	2,00%
SANTA MARIA DEL CAMI	6.685	186	2,78%
SANTANYI	11.316	227	2,01%
SELVA	3.890	100	2,57%
SENCELLES	3.082	114	3,70%
SINEU	3.612	123	3,41%
SOLLER	13.648	272	1,99%
SON SERVERA	11.449	106	0,93%
VALLDEMOSSA	2.005	33	1,65%
VILAFRANCA DE BONANY	2.913	105	3,60%
<b>MENORCA</b>	<b>92.648</b>	<b>2.144</b>	<b>2,31%</b>
ALAIOR	8.997	188	2,09%
CASTELL (ES)	7.635	168	2,20%
CIUTADELLA DE MENORCA	29.098	697	2,40%
FERRERIES	4.571	123	2,69%
MAO	28.006	717	2,56%
MERCADAL (ES)	5.391	90	1,67%
MIGJORN GRAN (ES)	1.429	37	2,59%
SANT LLUIS	7.521	124	1,65%
<b>EIVISSA</b>	<b>140.964</b>	<b>1.949</b>	<b>1,38%</b>
EIVISSA	49.975	806	1,61%
SANT ANTONI DE PORTMANY	23.631	366	1,55%
SANT JOAN DE LABRITJA	5.872	96	1,63%
SANT JOSEP DE SA TALAIA	25.674	260	1,01%
SANTA EULALIA DEL RIO	35.812	421	1,18%
<b>FORMENTERA</b>	<b>11.878</b>	<b>121</b>	<b>1,02%</b>
FORMENTERA	11.878	121	1,02%

Elaboració: Direcció General de Dependència a partir de les dades del nSISAAD (IMSERSO)

\* Font: Institut d'Estadística de les Illes Balears (IBESTAT). Espanya (CC BY 3.0).

\*\* Notes a la representació gràfica.

Negre: Representació de la magnitud de la relació percentual entre el nombre de sol·licituds i la població.

Gris fosc: Percentatge superior al del total de les Illes Balears

Gris clar: Percentatge inferior al del total de les Illes Balears

## T1\_10 SITUACIÓ DEPENDÈNCIA. Prestacions

## INFORMACIÓ ACTUAL

Nivell d'agregació: Illa i municipi

Data: 31 de gener de 2018

Municipi	Servei d'atenció residencial	Centres de dia i nit	Prestacions econòmiques vinculades al servei	Prestació econòmica per a cures a l'entorn familiar	Ajuda a domicili	Promoció Autonomia (PROPER)	Teleassistència	Total prestacions
<b>ILLES BALEARS</b>	<b>2.337</b>	<b>1.070</b>	<b>792</b>	<b>11.383</b>	<b>536</b>	<b>1.714</b>	<b>1.358</b>	<b>19.190</b>
<b>MALLORCA</b>	<b>1.819</b>	<b>837</b>	<b>705</b>	<b>8.860</b>	<b>464</b>	<b>1.308</b>	<b>1.175</b>	<b>15.168</b>
ALARO	5	8	1	76	2	1	6	93
ALCUDIA	24	3	6	142		3	8	178
ALGAIDA	4	18	1	63	13	23	24	122
ANDRATX	9	4	8	95			14	116
ARIANY		3		13	2	5	3	23
ARTA	18	14	3	83	8	10	25	136
BANYALBUFAR	1			5				6
BINISSALEM	11	7	9	136	7	1	20	171
BUGER	2	1		24				27
BUNYOLA	4	11	3	87			10	105
CALVIA	65	15	22	230		7	26	339
CAMPANET	1	3		78			18	82
CAMPOS	14	13	3	137	5	3	8	175
CAPDEPERA	65	16	8	72	5	2	14	168
CONSELL	8	7	1	65	4		7	85
COSTITX	2	6		22	6	6	4	42
DEYA	1			2		1		4
ESCORCA	1							1
ESPORLES	6	7	1	48		1	5	63
ESTELLENCES				5				5
FELANITX	43	18	3	202	14	11	24	291
FORNALUTX	3			12			1	15
INCA	72	19	20	527	5	13	8	656
LLORET DE VISTALEGRE	2	3		21	1	11	2	38
LLOSETA	5	17	2	106	4	3	20	137
LLUBI	3	1		27	8	14	6	53
LLUCMAJOR	42	29	8	343		6	27	428
MANACOR	104	51	43	414		19	57	631
MANCOR DE LA VALL	1	6	1	20			2	28
MARIA DE LA SALUT	2	10	1	32	8	9	10	62
MARRATXI	74	38	34	337	8	21	60	512
MONTUÏRI	49	4	13	46	8	14	9	134
MURO	22	6	7	78		6	19	119
PALMA DE MALLORCA	802	365	351	3745	281	983	594	6527
PETRA	3	11	3	34	5	10	4	66
POBLA (SA)	24	19	2	278	4	5	4	332
POLLENÇA	26	1	24	164	1	10	12	226
PORRERES	24	2	18	80	5	20	8	149
PUIGPUNYENT	3		1	16				20
SALINES (SES)	4	5	1	59	2		2	71
SANT JOAN	55	10	12	27	6	17	4	127
SANT LLORENÇ DES CARDASSAR	7	8	3	74	2	2	8	96
SANTA EUGENIA	3	1	2	25	1	4	2	36
SANTA MARGALIDA	40	13	18	119			16	190
SANTA MARIA DEL CAMI	19	8	5	121	3	1	9	157
SANTANYI	78	9	13	102	2	5	4	209
SELVA	3	3	1	72			12	79
SENCELLES	16	6	16	44	12	15	9	109
SINEU	8	9	19	43	11	16	15	106
SOLLER	25	6	13	156	11	14	13	225
SON SERVERA	7	9	2	67	5	3	13	93
VALLDEMOSSA	2	2	1	25			1	30
VILAFRANCA DE BONANY	7	12	2	61	5	13	8	100
<b>MENORCA</b>	<b>248</b>	<b>140</b>	<b>45</b>	<b>1.391</b>	<b>36</b>	<b>13</b>	<b>31</b>	<b>1.873</b>
ALAIOR	15	15	3	132			2	165
CASTELL (ES)	12	5		122	2	2		143
CIUTADELLA DE MENORCA	112	35	16	452	12	8	11	635
FERRERIES	20	15	1	73	6	1	1	116
MAO	71	45	8	448	15	2	10	589
MERCADAL (ES)	8	11	2	63			2	84
MIGJORN GRAN (ES)	1	5		25	1		2	32
SANT LLUIS	9	9	15	76			3	109
<b>EIVISSA</b>	<b>264</b>	<b>65</b>	<b>42</b>	<b>1.132</b>	<b>33</b>	<b>374</b>	<b>152</b>	<b>1.910</b>
EIVISSA	111	24	24	458	7	159	59	783
SANT ANTONI DE PORTMANY	69	14	3	217	10	60	21	373
SANT JOAN DE LABRITJA	10	1	1	67	1	16	8	96
SANT JOSEP DE SA TALAIA	32	6	1	160	9	47	18	255
SANTA EULALIA DEL RIO	42	20	13	230	6	92	46	403
<b>FORMENTERA</b>	<b>6</b>	<b>28</b>	<b>0</b>	<b>0</b>	<b>3</b>	<b>19</b>	<b>0</b>	<b>56</b>
FORMENTERA	6	28	0	0	3	19	0	56

## T1\_12 SITUACIÓ DEPENDÈNCIA. Beneficiaris

## INFORMACIÓ ACTUAL

Nivell d'agregació: Illa i municipi

Data: 31 de gener de 2018

Municipi	Població	Beneficiaris	Percentatge beneficiaris sobre població**
<b>ILLES BALEARS</b>	<b>1.105.079</b>	<b>17.002</b>	<b>1,54%</b>
<b>MALLORCA</b>	<b>859.589</b>	<b>13.371</b>	1,56%
ALARO	5.275	93	1,76%
ALCUDIA	19.763	177	0,90%
ALGAIDA	5.410	115	2,13%
ANDRATX	11.093	116	1,05%
ARIANY	877	22	2,51%
ARTA	7.381	133	1,80%
BANYALBUFAR	542	6	1,11%
BINISSALEM	7.850	172	2,19%
BUGER	1.022	27	2,64%
BUNYOLA	6.706	104	1,55%
CALVIA	50.328	337	0,67%
CAMPANET	2.524	84	3,33%
CAMPOS	9.892	172	1,74%
CAPDEPERA	11.420	166	1,45%
CONSELL	3.862	85	2,20%
COSTITX	1.205	36	2,99%
DEYA	713	3	0,42%
ESCORCA	236	1	0,42%
ESPORLES	4.922	64	1,30%
ESTELLENC	336	5	1,49%
FELANITX	17.412	287	1,65%
FORNALUTX	703	15	2,13%
INCA	30.651	648	2,11%
LLORET DE VISTALEGRE	1.233	33	2,68%
LLOSETA	5.639	135	2,39%
LLUBI	2.176	51	2,34%
LLUCMAJOR	34.618	425	1,23%
MANACOR	40.170	624	1,55%
MANCOR DE LA VALL	1.321	28	2,12%
MARIA DE LA SALUT	2.113	56	2,65%
MARRATXI	35.726	500	1,40%
MONTÚIRI	2.850	124	4,35%
MURO	6.723	116	1,73%
PALMA DE MALLORCA	400.578	6.052	1,51%
PETRA	2.816	64	2,27%
POBLA (SA)	12.694	327	2,58%
POLLENÇA	16.115	217	1,35%
PORRERES	5.567	141	2,53%
PUIGPUNYENT	2.018	20	0,99%
SALINES (SES)	5.018	71	1,41%
SANT JOAN	2.035	124	6,09%
SANT LLORENÇ DES CARDASSAR	8.146	97	1,19%
SANTA EUGENIA	1.638	36	2,20%
SANTA MARGALIDA	11.672	191	1,64%
SANTA MARIA DEL CAMI	6.685	156	2,33%
SANTANYI	11.316	204	1,80%
SELVA	3.890	79	2,03%
SENCELLES	3.082	99	3,21%
SINEU	3.612	99	2,74%
SOLLER	13.648	221	1,62%
SON SERVERA	11.449	89	0,78%
VALLDEMOSSA	2.005	30	1,50%
VILAFRANCA DE BONANY	2.913	94	3,23%
<b>MENORCA</b>	<b>92.648</b>	<b>1.854</b>	2,00%
ALAIOR	8.997	165	1,83%
CASTELL (ES)	7.635	142	1,86%
CIUTADELLA DE MENORCA	29.098	625	2,15%
FERRERIES	4.571	114	2,49%
MAO	28.006	586	2,09%
MERCADAL (ES)	5.391	83	1,54%
MIGJORN GRAN (ES)	1.429	31	2,17%
SANT LLUIS	7.521	108	1,44%
<b>EIVISSA</b>	<b>140.964</b>	<b>1.667</b>	1,18%
EIVISSA	49.975	673	1,35%
SANT ANTONI DE PORTMANY	23.631	332	1,40%
SANT JOAN DE LABRITJA	5.872	81	1,38%
SANT JOSEP DE SA TALAIA	25.674	220	0,86%
SANTA EULALIA DEL RIO	35.812	361	1,01%
<b>FORMENTERA</b>	<b>11.878</b>	<b>110</b>	0,93%
FORMENTERA	11.878	110	0,93%

Elaboració: Direcció General de Dependència a partir de les dades del nSISAAD (IMSERSO)

\* Font: Institut d'Estadística de les Illes Balears (IBESTAT). Espanya (CC BY 3.0).

\*\* Notes a la representació gràfica.

Negre: Representació de la magnitud de la relació percentual entre el nombre de sol·licituds i la població.

Gris fosc: Percentatge superior al del total de les Illes Balears

Gris clar: Percentatge inferior al del total de les Illes Balears