



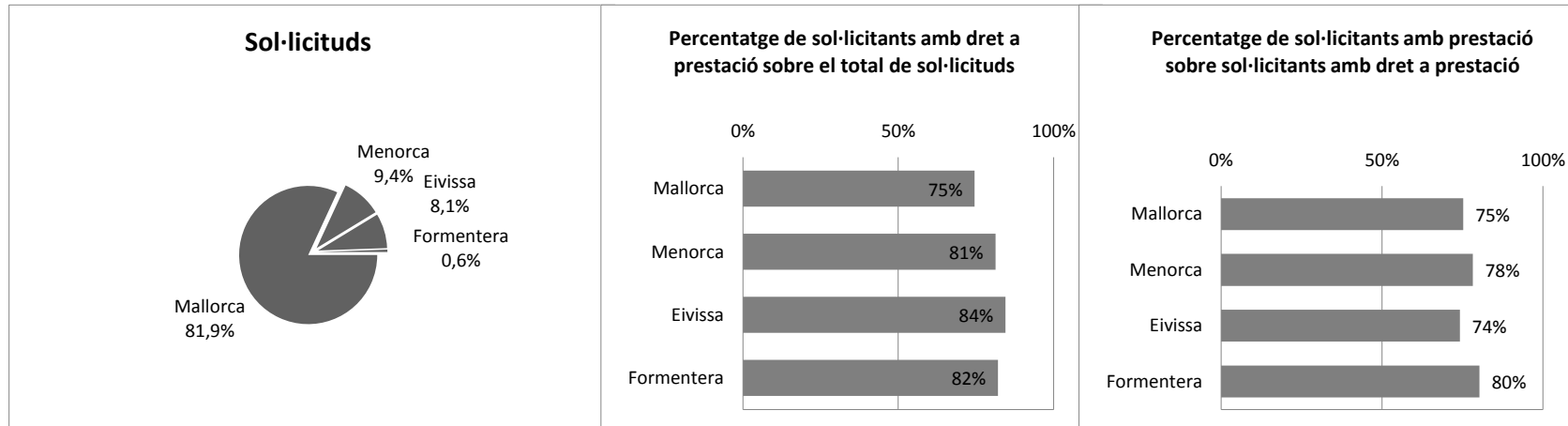
## T1\_01 SITUACIÓ DEPENDÈNCIA.

### INFORMACIÓ HISTÒRICA ACUMULADA

Nivell d'agregació: Illa

Data: 31 octubre de 2017

Illa	Sol·licituds	Sol·licitants amb dictàmens	Sol·licitants amb dret a prestació	Sol·licitants amb PIA acordat	Sol·licitants amb prestació
<b>Total</b>	<b>60.769</b>	<b>53.570</b>	<b>46.209</b>	<b>36.983</b>	<b>34.860</b>
<b>Mallorca</b>	49.773	43.542	37.113	29.523	27.907
<b>Menorca</b>	5.710	5.162	4.640	3.779	3.630
<b>Eivissa</b>	4.946	4.556	4.177	3.440	3.099
<b>Formentera</b>	340	310	279	241	224



Elaboració: Direcció General de Dependència a partir de les dades del nSISAAD (IMSERSO)

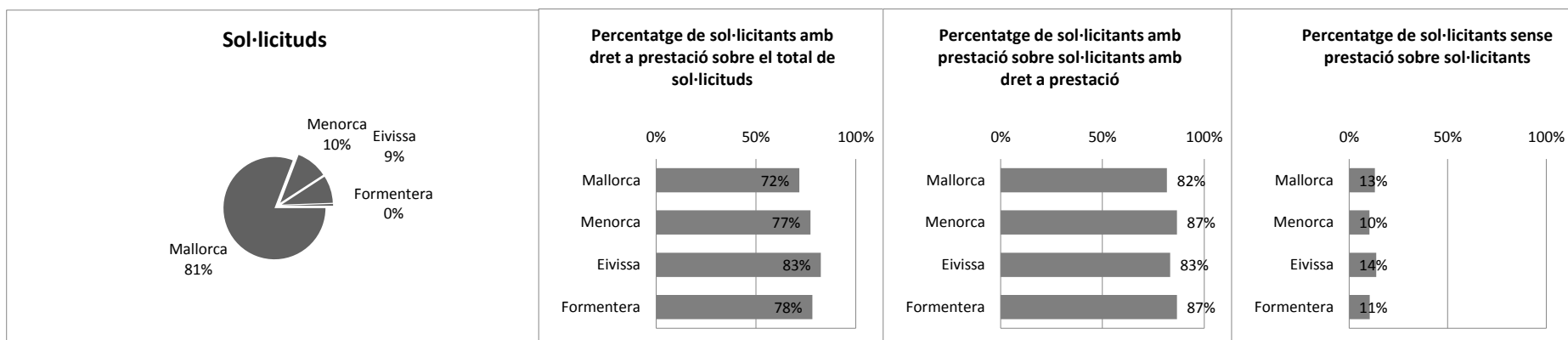
T1\_02 SITUACIÓ DEPENDÈNCIA.

INFORMACIÓ ACTUAL

Nivell d'agregació: Illa

Data: 31 octubre de 2017

Illa	Sol·licituds	Sol·licitants amb dictàmens	Sol·licitants amb dret a prestació	Sol·licitants amb prestació	Sol·licitants amb dret sense prestació
<b>Total</b>	<b>27.218</b>	<b>25525</b>	<b>19.928</b>	<b>16.423</b>	<b>3.505</b>
<b>Mallorca</b>	21.998	20.610	15.770	12.886	2.884
<b>Menorca</b>	2.721	2514	2.102	1.821	281
<b>Eivissa</b>	2.347	2.261	1.937	1.613	324
<b>Formentera</b>	152	140	119	103	16



Elaboració: Direcció General de Dependència a partir de les dades del nSISAAD (IMSERSO)

## T1\_03 SITUACIÓ DEPENDÈNCIA.

## INFORMACIÓ ACTUAL

Nivell d'agregació: Illa i municipi

Data: 31 octubre de 2017

Municipi	Sol·licituds	Sol·licitants amb dictàmen	Sol·licitants amb dret a prestació	Sol·licitants amb prestació	En tràmit
<b>ILLES BALEARS</b>	<b>27.218</b>	<b>25.525</b>	<b>19.928</b>	<b>16.423</b>	<b>5.198</b>
<b>MALLORCA</b>	<b>21.998</b>	<b>20.610</b>	<b>15.770</b>	<b>12.886</b>	<b>4.272</b>
ALARO	140	134	103	92	17
ALCUDIA	281	262	214	178	55
ALGAIDA	168	161	129	103	33
ANDRATX	213	188	139	112	52
ARIANY	37	34	24	16	11
ARTA	201	188	158	123	48
BANYALBUFAR	11	11	8	5	3
BINISALEM	275	258	210	171	56
BUGER	39	38	30	25	6
BUNYOLA	162	151	119	102	28
CALVIA	543	515	402	332	98
CAMPANET	103	100	91	83	11
CAMPOS	280	265	207	164	58
CAPDEPERA	235	225	186	160	36
CONSELL	135	120	99	85	29
COSTITX	49	48	40	36	5
DEYA	5	4	3	3	1
ESCORCA	1	1	1	1	0
ESPORLES	105	102	73	64	12
ESTELLENC	9	7	6	6	2
FELANITX	496	466	373	286	117
FORNALUTX	20	20	16	15	1
INCA	954	914	762	645	157
LLORET DE VISTALEGRE	50	44	37	27	16
LLOSETA	207	197	156	135	31
LLUBI	78	66	57	43	26
LLUCMAJOR	751	708	506	415	134
MANACOR	986	936	761	616	195
MANCOR DE LA VALL	39	38	33	29	5
MARIA DE LA SALUT	79	72	60	53	14
MARRATXI	728	659	583	498	154
MONTUÏRI	148	144	136	117	23
MURO	195	177	145	115	48
PALMA DE MALLORCA	10679	9.991	7.105	5.725	2.068
PETRA	103	92	80	59	32
POBLA (SA)	472	450	364	328	58
POLLENÇA	391	368	316	226	113
PORRERES	202	185	155	131	41
PUIGPUNYENT	43	42	24	20	5
SALINES (SES)	124	117	82	72	17
SANT JOAN	151	143	132	111	29
SANT LLORENÇ DES CARDASSAR	156	151	126	100	31
SANTA EUGENIA	53	47	43	34	15
SANTA MARGALIDA	288	274	234	193	55
SANTA MARIA DEL CAMI	233	205	175	145	58
SANTANYI	296	281	227	205	37
SELVA	119	110	96	75	30
SENCELLES	135	127	113	99	22
SINEU	149	141	120	94	34
SOLLER	361	334	274	218	83
SON SERVERA	130	121	99	85	23
VALLDEMOSSA	44	41	33	29	7
VILAFRANCA DE BONANY	146	137	105	82	32
<b>MENORCA</b>	<b>2.721</b>	<b>2.514</b>	<b>2.102</b>	<b>1.821</b>	<b>488</b>
ALAIOR	239	216	184	157	50
CASTELL (ES)	206	193	162	138	37
CIUTADELLA DE MENORCA	857	786	676	617	130
FERRERIES	171	155	123	112	27
MAO	947	882	718	587	196
MERCADAL (ES)	108	100	87	81	14
MIGJORN GRAN (ES)	41	36	32	28	9
SANT LLUIS	152	146	120	101	25
<b>EIVISSA</b>	<b>2.347</b>	<b>2.261</b>	<b>1.937</b>	<b>1.613</b>	<b>410</b>
EIVISSA	970	944	801	645	182
SANT ANTONI DE PORTMANY	431	411	364	320	64
SANT JOAN DE LABRITJA	107	100	93	81	19
SANT JOSEP DE SA TALAIA	309	300	261	221	49
SANTA EULALIA DEL RIO	530	506	418	346	96
<b>FORMENTERA</b>	<b>152</b>	<b>140</b>	<b>119</b>	<b>103</b>	<b>28</b>
FORMENTERA	152	140	119	103	28

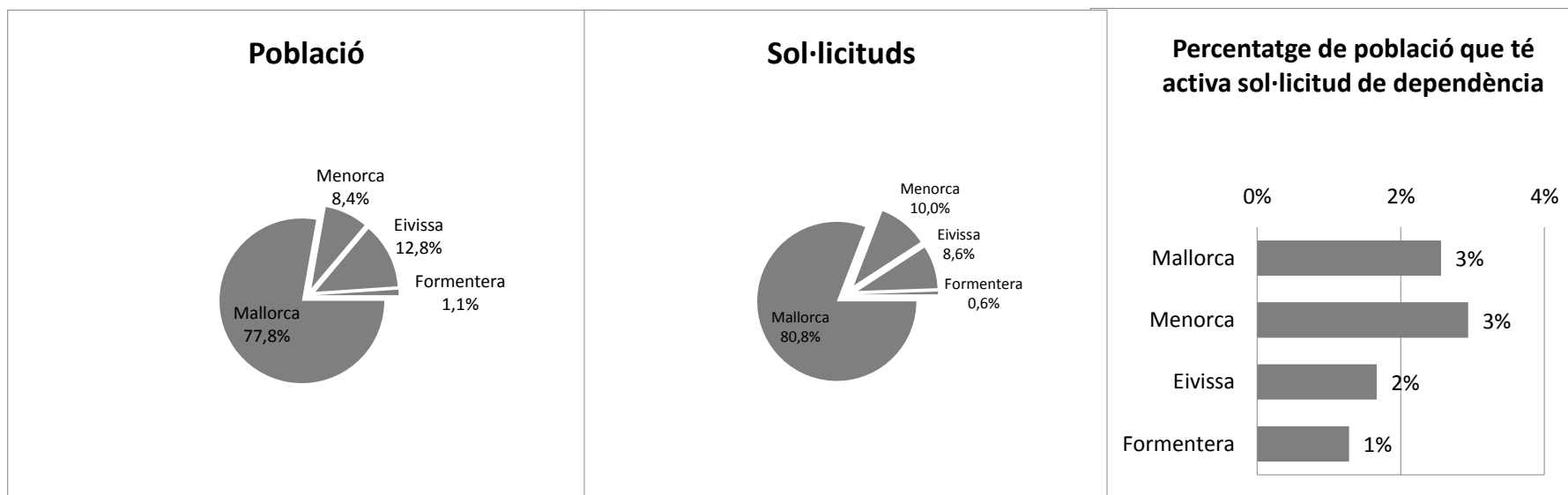
T1\_04 SITUACIÓ DEPENDÈNCIA PER ILLES. Relació entre població i sol·licituds

INFORMACIÓ ACTUAL

Nivell d'agregació: Illa

Data: 31 octubre de 2017

Illa	Població*	Sol·licituds	%
<b>Total</b>	<b>1.105.079</b>	<b>27.218</b>	<b>2,46%</b>
<b>Mallorca</b>	859.589	21998	2,56%
<b>Menorca</b>	92.648	2721	2,94%
<b>Eivissa</b>	140.964	2347	1,66%
<b>Formentera</b>	11.878	152	1,28%



Elaboració: Direcció General de Dependència a partir de les dades del nSISAAD (IMSERO)

\* Font: Institut d'Estadística de les Illes Balears (IBESTAT). Espanya (CC BY 3.0) .

## T1\_05 SITUACIÓ DEPENDÈNCIA PER IL·LA I MUNICIPI

## INFORMACIÓ ACTUAL

Nivell d'agregació: Illa i municipi

Data: 31 octubre de 2017

Municipi	Població*	Sol·licituds	%**
<b>ILLES BALEARS</b>	<b>1.105.079</b>	<b>27.218</b>	<b>2,46%</b>
<b>MALLORCA</b>	<b>859.589</b>	<b>21.998</b>	2,56%
ALARO	5.275	140	2,65%
ALCUDIA	19.763	281	1,42%
ALGAIDA	5.410	168	3,11%
ANDRATX	11.093	213	1,92%
ARIANY	877	37	4,22%
ARTA	7.381	201	2,72%
BANYALBUFAR	542	11	2,03%
BINISSALEM	7.850	275	3,50%
BUGER	1.022	39	3,82%
BUNYOLA	6.706	162	2,42%
CALVIA	50.328	543	1,08%
CAMPANET	2.524	103	4,08%
CAMPOS	9.892	280	2,83%
CAPDEPERA	11.420	235	2,06%
CONSELL	3.862	135	3,50%
COSTITX	1.205	49	4,07%
DEYA	713	5	0,70%
ESCORCA	236	1	0,42%
ESPORLES	4.922	105	2,13%
ESTELLENCS	336	9	2,68%
FELANITX	17.412	496	2,85%
FORNALUTX	703	20	2,84%
INCA	30.651	954	3,11%
LLORET DE VISTALEGRE	1.233	50	4,06%
LLOSETA	5.639	207	3,67%
LLUBI	2.176	78	3,58%
LLUCMAJOR	34.618	751	2,17%
MANACOR	40.170	986	2,45%
MANCOR DE LA VALL	1.321	39	2,95%
MARIA DE LA SALUT	2.113	79	3,74%
MARRATXI	35.726	728	2,04%
MONTUÏRI	2.850	148	5,19%
MURO	6.723	195	2,90%
PALMA DE MALLORCA	400.578	10679	2,67%
PETRA	2.816	103	3,66%
POBLA (SA)	12.694	472	3,72%
POLLENÇA	16.115	391	2,43%
PORRERES	5.567	202	3,63%
PUIGPUNYENT	2.018	43	2,13%
SALINES (SES)	5.018	124	2,47%
SANT JOAN	2.035	151	7,42%
SANT LLORENÇ DES CARDASSAR	8.146	156	1,92%
SANTA EUGENIA	1.638	53	3,24%
SANTA MARGALIDA	11.672	288	2,47%
SANTA MARIA DEL CAMI	6.685	233	3,49%
SANTANYI	11.316	296	2,62%
SELVA	3.890	119	3,06%
SENCELLES	3.082	135	4,38%
SINEU	3.612	149	4,13%
SOLLER	13.648	361	2,65%
SON SERVERA	11.449	130	1,14%
VALLDEMOSSA	2.005	44	2,19%
VILAFRANCA DE BONANY	2.913	146	5,01%
<b>MENORCA</b>	<b>92.648</b>	<b>2.721</b>	2,94%
ALAIOR	8.997	239	2,66%
CASTELL (ES)	7.635	206	2,70%
CIUTADELLA DE MENORCA	29.098	857	2,95%
FERRERIES	4.571	171	3,74%
MAO	28.006	947	3,38%
MERCADAL (ES)	5.391	108	2,00%
MIGJORN GRAN (ES)	1.429	41	2,87%
SANT LLUIS	7.521	152	2,02%
<b>EIVISSA</b>	<b>140.964</b>	<b>2.347</b>	1,66%
EIVISSA	49.975	970	1,94%
SANT ANTONI DE PORTMANY	23.631	431	1,82%
SANT JOAN DE LABRITJA	5.872	107	1,82%
SANT JOSEP DE SA TALAIA	25.674	309	1,20%
SANTA EULALIA DEL RIO	35.812	530	1,48%
<b>FORMENTERA</b>	<b>11.878</b>	<b>152</b>	1,28%
FORMENTERA	11.878	152	1,28%

Elaboració: Direcció General de Dependència a partir de les dades del nSISAAD (IMRSO)

\* Font: Institut d'Estadística de les Illes Balears (IBESTAT), Espanya (CC BY 3.0).

\*\* Notes a la representació gràfica.

Negre: Representació de la magnitud de la relació percentual entre el nombre de sol·licituds i la població.

Gris fosc: Percentatge superior al del total de les Illes Balears

Gris clar: Percentatge inferior al del total de les Illes Balears

## T1\_06 SITUACIÓ DEPENDÈNCIA. Perfil del sol·licitant

## INFORMACIÓ ACTUAL

Nivell d'agregació: Illa

Data: 31 octubre de 2017

	de 0 a 2 anys	de 03 a 18 anys	de 19 a 30 anys	de 31 a 45 anys	de 46 a 54 anys	de 55 a 64 anys	de 65 a 79 anys	80 i més anys	Total
<b>ILLES BALEARS</b>	<b>180</b>	<b>1492</b>	<b>1046</b>	<b>1501</b>	<b>1273</b>	<b>2008</b>	<b>6084</b>	<b>13634</b>	<b>27218</b>
Home	103	918	635	865	668	1.017	2.429	3.706	10.341
Dona	77	574	411	636	605	991	3.655	9.928	16.877
<b>MALLORCA</b>	<b>149</b>	<b>1201</b>	<b>894</b>	<b>1215</b>	<b>1012</b>	<b>1620</b>	<b>4890</b>	<b>11017</b>	<b>21.998</b>
Home	87	743	542	696	530	828	1.963	2.928	8.317
Dona	62	458	352	519	482	792	2.927	8.089	13.681
<b>MENORCA</b>	<b>10</b>	<b>136</b>	<b>70</b>	<b>153</b>	<b>154</b>	<b>215</b>	<b>599</b>	<b>1384</b>	<b>2.721</b>
Home	5	74	43	86	79	94	203	400	984
Dona	5	62	27	67	75	121	396	984	1.737
<b>EIVISSA</b>	<b>18</b>	<b>142</b>	<b>79</b>	<b>127</b>	<b>97</b>	<b>162</b>	<b>562</b>	<b>1160</b>	<b>2.347</b>
Home	9	92	48	79	50	90	244	357	969
Dona	9	50	31	48	47	72	318	803	1.378
<b>FORMENTERA</b>	<b>3</b>	<b>13</b>	<b>3</b>	<b>6</b>	<b>10</b>	<b>11</b>	<b>33</b>	<b>73</b>	<b>152</b>
Home	2	9	2	4	9	5	19	21	71
Dona	1	4	1	2	1	6	14	52	81

Elaboració: Direcció General de Dependència a partir de les dades del nSISAAD (IMSERSO)

## T1\_07 SITUACIÓ DEPENDÈNCIA PER ILLES. Dictàmens

## INFORMACIÓ ACTUAL

Nivell d'agregació: Illa

Data: 31 octubre de 2017

Illa	SENSE GRAU	GRAU I	GRAU II		GRAU III		TOTAL SOL·LICITANTS AMB DRET A PRESTACIÓ				
			N1	N2	N1	N2	(GIII + GII + GI)				
<b>ILLES BALEARS</b>	<b>5.213</b>	<b>4.980</b>	<b>758</b>	<b>742</b>	<b>5.356</b>	<b>1.705</b>	<b>1.069</b>	<b>3.735</b>	<b>1.352</b>	<b>615</b>	<b>20.312</b>
MALLORCA	4.528	4.145	669	628	4.084	1.326	796	2.866	1.056	512	16.082
MENORCA	368	425	41	55	625	189	124	473	153	61	2.146
EIVISSA	300	392	48	54	599	183	144	364	136	41	1.961
FORMENTERA	17	18	0	5	48	7	5	32	7	1	123

Elaboració: Direcció General de Dependència a partir de les dades del nSISAAD (IMSERSO)

## T1\_08 SITUACIÓ DEPENDÈNCIA. Dictàmens

## INFORMACIÓ ACTUAL

Nivell d'agregació: Illa i municipi

Data: 31 octubre de 2017

Municipi	SENSE GRAU	GRAU I			GRAU II				GRAU III		TOTAL SOL·LICITANTS AMB DRET A PRESTACIÓ (GIII + GII + GI)
			N1	N2	N1	N2	N1	N2			
<b>ILLES BALEARS</b>	<b>5.213</b>	<b>4.980</b>	<b>758</b>	<b>742</b>	<b>5.356</b>	<b>1.705</b>	<b>1.069</b>	<b>3.735</b>	<b>1.352</b>	<b>615</b>	<b>20.312</b>
<b>MALLORCA</b>	<b>4.528</b>	<b>4.145</b>	<b>669</b>	<b>628</b>	<b>4.084</b>	<b>1.326</b>	<b>796</b>	<b>2.866</b>	<b>1.056</b>	<b>512</b>	<b>16.082</b>
ALARO	27	27	3	10	32	6	4	16	8	1	107
ALCUDIA	47	57	7	9	45	22	14	30	20	11	215
ALGAIDA	29	41	5	6	38	6	1	28	5	2	132
ANDRATX	51	41	7	4	34	12	2	23	10	4	137
ARIANY	8	9		2	10	2		2	1		26
ARTA	26	40	10	9	50	12	6	29	5	1	162
BANYALBUFAR	3	2	1		2			2	1		8
BINISALEM	45	59	13	4	55	20	14	26	16	6	213
BUGER	6	4		2	5	7	5	4	5		32
BUNYOLA	28	28	2	3	44	12	1	20	9	4	123
CALVIA	111	81	19	17	80	44	20	87	37	19	404
CAMPANET	7	26	3	4	25	9	7	12	7		93
CAMPOS	53	51	9	10	62	19	13	40	4	4	212
CAPDEPERA	36	34	5	5	54	21	8	47	11	4	189
CONSELL	18	25	3	7	29	5	11	15	4	3	102
COSTITX	8	10	1	2	10	6	2	7	1	1	40
DEYA	1				1			1		1	3
ESCORCA						1					1
ESPORLES	29	27	5	4	17	4	3	10	3		73
ESTELLENC	1	1	1	1	2			1			6
FELANITX	86	109	15	10	99	37	18	54	20	18	380
FORNALUTX	4	4			5			5	2		16
INCA	132	185	28	27	223	51	51	123	73	21	782
LLORET DE VISTALEGRE	7	16	3	1	6	3	2	5	1		37
LLOSETA	35	41	8	4	51	14	7	21	14	2	162
LLUBI	9	12	1	2	17	6	4	7	6	2	57
LLUCMAJOR	195	144	25	16	124	38	28	87	33	18	513
MANACOR	156	165	31	40	221	81	46	127	48	21	780
MANCOR DE LA VALL	3	9		2	14	1	2	7			35
MARIA DE LA SALUT	12	16		1	25	2	2	11	3		60
MARRATXI	70	119	18	23	162	70	37	97	39	24	589
MONTUÏRI	8	20	1	1	52	13	7	32	9	1	136
MURO	29	32	3	6	43	10	11	31	8	4	148
PALMA DE MALLORCA	2734	2032	354	283	1679	547	337	1320	439	266	7.257
PETRA	12	20	1	3	29	6		15	5	1	80
POBLA (SA)	82	76	19	20	92	48	19	42	42	10	368
POLLENÇA	49	72	3	15	96	23	14	62	30	4	319
PORRERES	23	34	4	3	52	10	8	35	12	4	162
PUIGPUNYENT	18	10	1	1	4	1	1	5	1		24
SALINES (SES)	31	34	4	1	13	7	4	14	6	3	86
SANT JOAN	11	23	5	1	33	13	4	44	6	3	132
CARDASSAR	21	32	7	8	31	14	3	22	8	5	130
SANTA EUGENIA	6	7			18	7	1	5	1	2	41
SANTA MARGALIDA	37	46	3	7	66	21	18	44	21	11	237
SANTA MARIA DEL CAMI	28	49	7	4	44	17	4	32	14	6	177
SANTANYI	48	39	9	9	63	18	13	56	16	10	233
SELVA	11	25	2	3	25	7	9	18	9	1	99
SENCELLES	12	24	3	4	24	10	11	19	14	6	115
SINEU	17	33	1		52	5		25	8		124
SOLLER	55	85	10	17	72	18	11	49	13	4	279
SON SERVERA	16	30	2	7	21	8	7	24	4	2	105
VALLDEMOSSA	7	17	1	2	8	2		3	1		34
VILAFRANCA DE BONANY	30	22	6	8	25	10	6	25	3	2	107
<b>MEJORCA</b>	<b>368</b>	<b>425</b>	<b>41</b>	<b>55</b>	<b>625</b>	<b>189</b>	<b>124</b>	<b>473</b>	<b>153</b>	<b>61</b>	<b>2.146</b>
ALAIOR	29	33	5	4	64	19	7	38	10	7	187
CASTELL (ES)	29	41	2	7	45	18	6	27	11	7	164
CIUTADELLA DE MENORCA	87	137	12	16	207	50	41	175	45	16	699
FERRERIES	32	25	1	2	37	13	5	29	9	2	123
MAO	152	145	20	22	203	69	41	145	62	23	730
MERCADAL (ES)	13	15		1	29	6	10	19	6	1	87
MIGJORN GRAN (ES)	4	7		1	5	3	8	6	2		32
SANT LLUIS	22	22	1	2	35	11	6	34	8	5	124
<b>EIVISSA</b>	<b>300</b>	<b>392</b>	<b>48</b>	<b>54</b>	<b>599</b>	<b>183</b>	<b>144</b>	<b>364</b>	<b>136</b>	<b>41</b>	<b>2.261</b>
EIVISSA	133	160	22	26	249	76	73	134	55	16	811
PORTMANY	44	75	7	7	118	35	23	72	21	9	367
SANT JOAN DE LABRITJA	10	13	4	4	21	7	5	26	9	1	90
SANT JOSEP DE SA TALAIA	36	54	8	10	73	30	17	45	19	8	264
SANTA EULALIA DEL RIO	77	90	7	7	138	35	26	87	32	7	429
FORMENTERA	17	18	0	5	48	7	5	32	7	1	123
FORMENTERA	17	18	0	5	48	7	5	32	7	1	123



## T1\_09 SITUACIÓ DEPENDÈNCIA. Dictàmens

## INFORMACIÓ ACTUAL

Nivell d'agregació: Illa i municipi

Data: 31 octubre de 2017

Municipi	Població*	Sol·licitants amb dret a prestació	% persones sol·licitants amb dret sobre població**
<b>ILLES BALEARS</b>	<b>1.105.079</b>	<b>19.928</b>	<b>2,03%</b>
<b>MALLORCA</b>	<b>859.589</b>	<b>15.770</b>	<b>1,83%</b>
ALARO	5.275	103	1,95%
ALCUDIA	19.763	214	1,08%
ALGAIDA	5.410	129	2,38%
ANDRATX	11.093	139	1,25%
ARIANY	877	24	2,74%
ARTA	7.381	158	2,14%
BANYALBUFAR	542	8	1,48%
BINISSALEM	7.850	210	2,68%
BUGER	1.022	30	2,94%
BUNYOLA	6.706	119	1,77%
CALVIA	50.328	402	0,80%
CAMPANET	2.524	91	3,61%
CAMPOS	9.892	207	2,09%
CAPDEPERA	11.420	186	1,63%
CONSELL	3.862	99	2,56%
COSTITX	1.205	40	3,32%
DEYA	713	3	0,42%
ESCORCA	236	1	0,42%
ESPORLES	4.922	73	1,48%
ESTELLENC	336	6	1,79%
FELANITX	17.412	373	2,14%
FORNALUTX	703	16	2,28%
INCA	30.651	762	2,49%
LLORET DE VISTALEGRE	1.233	37	3,00%
LLOSETA	5.639	156	2,77%
LLUBI	2.176	57	2,62%
LLUCMAJOR	34.618	506	1,46%
MANACOR	40.170	761	1,89%
MANCOR DE LA VALL	1.321	33	2,50%
MARIA DE LA SALUT	2.113	60	2,84%
MARRATXI	35.726	583	1,63%
MONTÚRI	2.850	136	4,77%
MURO	6.723	145	2,16%
PALMA DE MALLORCA	400.578	7.105	1,77%
PETRA	2.816	80	2,84%
POBLA (SA)	12.694	364	2,87%
POLLENÇA	16.115	316	1,96%
PORRERES	5.567	155	2,78%
PUIGPUNYENT	2.018	24	1,19%
SALINES (SES)	5.018	82	1,63%
SANT JOAN	2.035	132	6,49%
SANT LLORENÇ DES CARDASSAR	8.146	126	1,55%
SANTA EUGENIA	1.638	43	2,63%
SANTA MARGALIDA	11.672	234	2,00%
SANTA MARIA DEL CAMI	6.685	175	2,62%
SANTANYI	11.316	227	2,01%
SELVA	3.890	96	2,47%
SENCELLES	3.082	113	3,67%
SINEU	3.612	120	3,32%
SOLLER	13.648	274	2,01%
SON SERVERA	11.449	99	0,86%
VALLDEMOSSA	2.005	33	1,65%
VILAFRANCA DE BONANY	2.913	105	3,60%
<b>MENORCA</b>	<b>92.648</b>	<b>2.102</b>	<b>2,27%</b>
ALAIOR	8.997	184	2,05%
CASTELL (ES)	7.635	162	2,12%
CIUTADELLA DE MENORCA	29.098	676	2,32%
FERRERIES	4.571	123	2,69%
MAO	28.006	718	2,56%
MERCADAL (ES)	5.391	87	1,61%
MIGJORN GRAN (ES)	1.429	32	2,24%
SANT LLUIS	7.521	120	1,60%
<b>EIVISSA</b>	<b>140.964</b>	<b>1.937</b>	<b>1,37%</b>
EIVISSA	49.975	801	1,60%
SANT ANTONI DE PORTMANY	23.631	364	1,54%
SANT JOAN DE LABRITJA	5.872	93	1,58%
SANT JOSEP DE SA TALAIA	25.674	261	1,02%
SANTA EULALIA DEL RIO	35.812	418	1,17%
<b>FORMENTERA</b>	<b>11.878</b>	<b>119</b>	<b>1,00%</b>
FORMENTERA	11.878	119	1,00%

Elaboració: Direcció General de Dependència a partir de les dades del nSISAAD (IMSERSO)

\* Font: Institut d'Estadística de les Illes Balears (IBESTAT). Espanya (CC BY 3.0).

\*\* Notes a la representació gràfica.

Negre: Representació de la magnitud de la relació percentual entre el nombre de sol·licituds i la població.

Gris fosc: Percentatge superior al del total de les Illes Balears

Gris clar: Percentatge inferior al del total de les Illes Balears

## T1\_10 SITUACIÓ DEPENDÈNCIA. Prestacions

## INFORMACIÓ ACTUAL

Nivell d'agregació: Illa i municipi

Data: 31 octubre de 2017

Municipi	Servei d'atenció residencial	Centres de dia i nit	Prestacions econòmiques vinculades al servei	Prestació econòmica per a cures a l'entorn familiar	Ajuda a domicili	Promoció Autonomia (PROPER)	Teleassistència	Total prestacions
<b>ILLES BALEARS</b>	<b>2.345</b>	<b>1.070</b>	<b>775</b>	<b>11.270</b>	<b>522</b>	<b>958</b>	<b>1.047</b>	<b>17.987</b>
<b>MALLORCA</b>	<b>1.832</b>	<b>829</b>	<b>687</b>	<b>8.751</b>	<b>449</b>	<b>629</b>	<b>915</b>	<b>14.092</b>
ALARO	5	8	1	76	2		3	92
ALCUDIA	25	3	4	143		2	9	177
ALGAIDA	5	14	1	61	17	8	18	106
ANDRATX	9	2	3	98			12	112
ARIANY		3		12	2		3	17
ARTA	19	12	2	77	7	10	19	127
BANYALBUFAR	1			4				5
BINISSALEM	11	7	8	138	6	1	18	171
BUGER	2			23				25
BUNYOLA	4	11	3	85			7	103
CALVIA	68	16	23	222		6	13	335
CAMPANET	1	2		79			16	82
CAMPOS	14	12	3	131	4	3	7	167
CAPDEPERA	66	16	8	67	4	2	10	163
CONSELL	8	8		66	3		5	85
COSTITX	2	4		23	6	3	3	38
DEYA	1			2		1		4
ESCORCA	1							1
ESPORLES	6	7	1	48		1	3	63
ESTELLENCES				6				6
FELANITX	48	18	1	200	10	11	21	288
FORNALUTX	2			13			1	15
INCA	73	20	17	527	4	9	7	650
LLORET DE VISTALEGRE	2	3		20	1	2	1	28
LLOSETA	5	16	3	106	3	3	19	136
LLUBI	3	1		28	7	5	5	44
LLUCMAJOR	40	32	7	335		5	17	419
MANACOR	110	48	36	413		16	43	623
MANCOR DE LA VALL	1	6	1	21			2	29
MARIA DE LA SALUT	3	10	1	30	9	4	8	57
MARRATXI	79	39	31	338		18	51	505
MONTUÏRI	48	5	12	43	8	4	7	120
MURO	21	5	8	78		6	19	118
PALMA DE MALLORCA	799	366	348	3671	287	451	462	5922
PETRA	3	11	3	35	5	2	3	59
POBLA (SA)	23	20	2	279	5	4	3	333
POLLENÇA	26	1	26	173	1	9	10	236
PORRERES	24	2	16	82	4	5	7	133
PUIGPUNYENT	3		2	15				20
SALINES (SES)	4	3	1	62	2		2	72
SANT JOAN	54	11	11	30	4	4	3	114
SANT LLORENÇ DES CARDASSAR	7	8	3	78	1	2	7	99
SANTA EUGENIA	3	1	2	27	1		2	34
SANTA MARGALIDA	42	12	17	121			14	192
SANTA MARIA DEL CAMI	19	8	5	111	2		7	145
SANTANYI	77	9	16	104	1	3	3	210
SELVA	3	3	2	67			6	75
SENCELLES	15	7	18	44	13	6	4	103
SINEU	8	8	20	44	11	3	15	94
SOLLER	28	6	14	150	11	14	8	223
SON SERVERA	6	9	4	63	4	3	8	89
VALLDEMOSSA	1	2	1	25				29
VILAFRANCA DE BONANY	4	14	2	57	4	3	4	84
<b>MENORCA</b>	<b>249</b>	<b>143</b>	<b>45</b>	<b>1.355</b>	<b>36</b>	<b>10</b>	<b>17</b>	<b>1.838</b>
ALAIOR	15	15	3	124			1	157
CASTELL (ES)	12	5		118	2	1		138
CIUTADELLA DE MENORCA	112	35	14	447	12	7	6	627
FERRERIES	20	15	3	69	6	1		114
MAO	73	49	9	442	15	1	8	589
MERCADAL (ES)	7	10	3	62			1	82
MIGJORN GRAN (ES)	1	5		22	1			29
SANT LLUIS	9	9	13	71			1	102
<b>EIVISSA</b>	<b>259</b>	<b>67</b>	<b>43</b>	<b>1.104</b>	<b>34</b>	<b>303</b>	<b>115</b>	<b>1.810</b>
EIVISSA	108	24	25	435	9	135	38	736
SANT ANTONI DE PORTMANY	69	15	3	211	10	43	17	351
SANT JOAN DE LABRITJA	10	1	1	68	1	13	9	94
SANT JOSEP DE SA TALAIA	30	6	1	167	8	36	16	248
SANTA EULALIA DEL RIO	42	21	13	223	6	76	35	381
<b>FORMENTERA</b>	<b>5</b>	<b>31</b>	<b>0</b>	<b>60</b>	<b>3</b>	<b>16</b>	<b>0</b>	<b>0</b>
FORMENTERA	5	31	0	60	3	16		

## T1\_12 SITUACIÓ DEPENDÈNCIA. Beneficiaris

## INFORMACIÓ ACTUAL

Nivell d'agregació: Illa i municipi

Data: 31 octubre de 2017

Municipi	Població	Beneficiaris	Percentatge beneficiaris sobre població**
<b>ILLES BALEARS</b>	<b>1.105.079</b>	<b>16.423</b>	<b>1,49%</b>
<b>MALLORCA</b>	<b>859.589</b>	<b>12.886</b>	1,50%
ALARO	5.275	92	1,74%
ALCUDIA	19.763	178	0,90%
ALGAIDA	5.410	103	1,90%
ANDRATX	11.093	112	1,01%
ARIANY	877	16	1,82%
ARTA	7.381	123	1,67%
BANYALBUFAR	542	5	0,92%
BINISSALEM	7.850	171	2,18%
BUGER	1.022	25	2,45%
BUNYOLA	6.706	102	1,52%
CALVIA	50.328	332	0,66%
CAMPANET	2.524	83	3,29%
CAMPOS	9.892	164	1,66%
CAPDEPERA	11.420	160	1,40%
CONSELL	3.862	85	2,20%
COSTITX	1.205	36	2,99%
DEYA	713	3	0,42%
ESCORCA	236	1	0,42%
ESPORLES	4.922	64	1,30%
ESTELLENC	336	6	1,79%
FELANITX	17.412	286	1,64%
FORNALUTX	703	15	2,13%
INCA	30.651	645	2,10%
LLORET DE VISTALEGRE	1.233	27	2,19%
LLOSETA	5.639	135	2,39%
LLUBI	2.176	43	1,98%
LLUCMAJOR	34.618	415	1,20%
MANACOR	40.170	616	1,53%
MANCOR DE LA VALL	1.321	29	2,20%
MARIA DE LA SALUT	2.113	53	2,51%
MARRATXI	35.726	498	1,39%
MONTÚIRI	2.850	117	4,11%
MURO	6.723	115	1,71%
PALMA DE MALLORCA	400.578	5.725	1,43%
PETRA	2.816	59	2,10%
POBLA (SA)	12.694	328	2,58%
POLLENÇA	16.115	226	1,40%
PORRERES	5.567	131	2,35%
PUIGPUNYENT	2.018	20	0,99%
SALINES (SES)	5.018	72	1,43%
SANT JOAN	2.035	111	5,45%
SANT LLORENÇ DES CARDASSAR	8.146	100	1,23%
SANTA EUGENIA	1.638	34	2,08%
SANTA MARGALIDA	11.672	193	1,65%
SANTA MARIA DEL CAMI	6.685	145	2,17%
SANTANYI	11.316	205	1,81%
SELVA	3.890	75	1,93%
SENCELLES	3.082	99	3,21%
SINEU	3.612	94	2,60%
SOLLER	13.648	218	1,60%
SON SERVERA	11.449	85	0,74%
VALLDEMOSSA	2.005	29	1,45%
VILAFRANCA DE BONANY	2.913	82	2,81%
<b>MENORCA</b>	<b>92.648</b>	<b>1.821</b>	1,97%
ALAIOR	8.997	157	1,75%
CASTELL (ES)	7.635	138	1,81%
CIUTADELLA DE MENORCA	29.098	617	2,12%
FERRERIES	4.571	112	2,45%
MAO	28.006	587	2,10%
MERCADAL (ES)	5.391	81	1,50%
MIGJORN GRAN (ES)	1.429	28	1,96%
SANT LLUIS	7.521	101	1,34%
<b>EIVISSA</b>	<b>140.964</b>	<b>1.613</b>	1,14%
EIVISSA	49.975	645	1,29%
SANT ANTONI DE PORTMANY	23.631	320	1,35%
SANT JOAN DE LABRITJA	5.872	81	1,38%
SANT JOSEP DE SA TALAIA	25.674	221	0,86%
SANTA EULALIA DEL RIO	35.812	346	0,97%
<b>FORMENTERA</b>	<b>11.878</b>	<b>103</b>	0,87%
FORMENTERA	11.878	103	0,87%

Elaboració: Direcció General de Dependència a partir de les dades del nSISAAD (IMSERSO)

\* Font: Institut d'Estadística de les Illes Balears (IBESTAT). Espanya (CC BY 3.0).

\*\* Notes a la representació gràfica.

Negre: Representació de la magnitud de la relació percentual entre el nombre de sol·licituds i la població.

Gris fosc: Percentatge superior al del total de les Illes Balears

Gris clar: Percentatge inferior al del total de les Illes Balears