



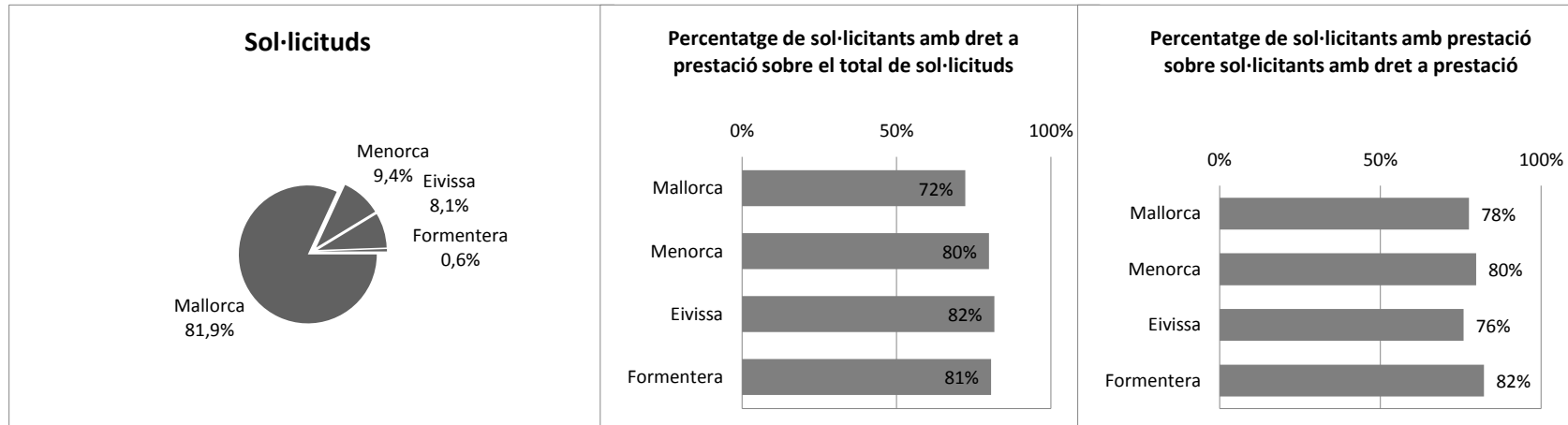
## T1\_01 SITUACIÓ DEPENDÈNCIA.

### INFORMACIÓ HISTÒRICA ACUMULADA

Nivell d'agregació: Illa

Data: 30 setembre de 2017

Illa	Sol·licituds	Sol·licitants amb dictàmens	Sol·licitants amb dret a prestació	Sol·licitants amb PIA acordat	Sol·licitants amb prestació
<b>Total</b>	<b>60.239</b>	<b>52.920</b>	<b>44.457</b>	<b>36.309</b>	<b>34.528</b>
<b>Mallorca</b>	49.327	42.999	35.648	29.009	27.650
<b>Menorca</b>	5.672	5.100	4.533	3.762	3.615
<b>Eivissa</b>	4.905	4.510	4.006	3.299	3.041
<b>Formentera</b>	335	311	270	239	222



Elaboració: Direcció General de Dependència a partir de les dades del nSISAAD (IMSERSO)

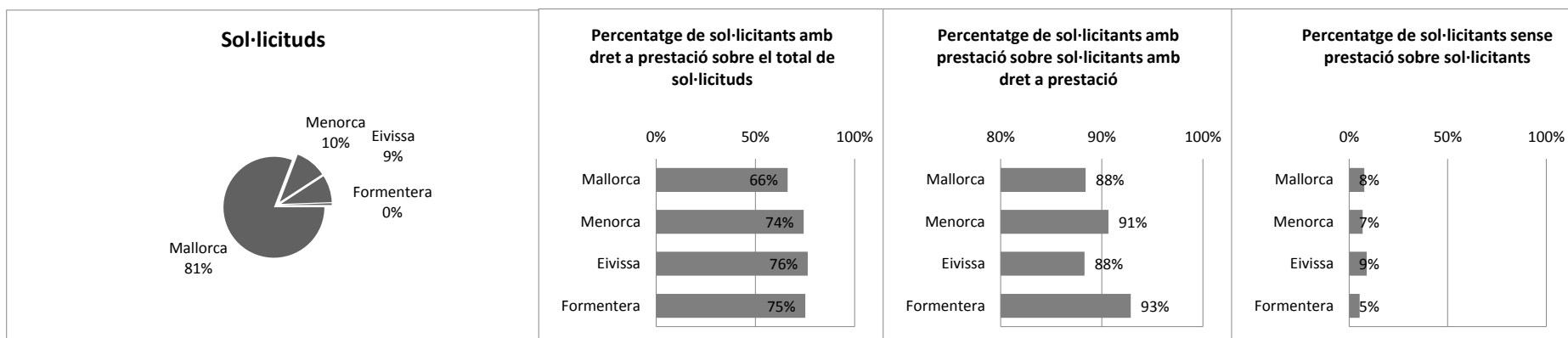
T1\_02 SITUACIÓ DEPENDÈNCIA.

INFORMACIÓ ACTUAL

Nivell d'agregació: Illa

Data: 30 setembre de 2017

Illa	Sol·licituds	Sol·licitants amb dictàmens	Sol·licitants amb dret a prestació	Sol·licitants amb prestació	Sol·licitants amb dret sense prestació
<b>Total</b>	<b>26.953</b>	<b>25.067</b>	<b>18.339</b>	<b>16.262</b>	<b>2.077</b>
<b>Mallorca</b>	21.779	20.233	14.444	12.770	1.674
<b>Menorca</b>	2.698	2.464	2.006	1.819	187
<b>Eivissa</b>	2.327	2.227	1.777	1.569	208
<b>Formentera</b>	149	143	112	104	8



Elaboració: Direcció General de Dependència a partir de les dades del nSISAAD (IMERSO)

## T1\_03 SITUACIÓ DEPENDÈNCIA.

## INFORMACIÓ ACTUAL

Nivell d'agregació: Illa i municipi

Data: 30 setembre de 2017

Municipi	Sol·licituds	Sol·licitants amb dictàmen	Sol·licitants amb dret a prestació	Sol·licitants amb prestació	En tràmit
<b>ILLES BALEARS</b>	<b>26.953</b>	<b>25.067</b>	<b>18.339</b>	<b>16.262</b>	<b>3.963</b>
<b>MALLORCA</b>	<b>21.779</b>	<b>20.233</b>	<b>14.444</b>	<b>12.770</b>	<b>3.220</b>
ALARO	140	127	98	92	19
ALCUDIA	282	260	209	180	51
ALGAIDA	169	158	106	100	17
ANDRATX	210	189	125	108	38
ARIANY	37	32	18	16	7
ARTA	198	178	138	121	37
BANYALBUFAR	11	11	7	5	2
BINISALEM	278	255	196	172	47
BUGER	38	36	29	25	6
BUNYOLA	160	146	104	100	18
CALVIA	543	518	375	326	74
CAMPANET	102	100	85	82	5
CAMPOS	278	262	180	165	31
CAPDEPERA	233	223	173	157	26
CONSELL	130	118	94	85	21
COSTITX	50	49	37	35	3
DEYA	5	4	3	3	1
ESCORCA	1	1	1	1	0
ESPORLES	109	107	77	69	10
ESTELLENC	9	7	6	6	2
FELANITX	487	448	312	287	64
FORNALUTX	20	20	15	15	0
INCA	946	894	709	645	116
LLORET DE VISTALEGRE	46	44	31	27	6
LLOSETA	204	193	151	136	26
LLUBI	76	67	53	42	20
LLUCMAJOR	749	698	468	414	105
MANACOR	971	902	678	618	129
MANCOR DE LA VALL	39	37	31	29	4
MARIA DE LA SALUT	76	72	54	53	5
MARRATXI	722	648	548	492	130
MONTUÏRI	145	142	120	113	10
MURO	193	172	135	116	40
PALMA DE MALLORCA	10.571	9.817	6.513	5.645	1.622
PETRA	96	91	71	58	18
POBLA (SA)	469	446	350	325	48
POLLENÇA	384	356	270	225	73
PORRERES	199	178	144	134	31
PUIGPUNYENT	43	43	22	20	2
SALINES (SES)	126	116	83	73	20
SANT JOAN	144	141	124	107	20
SANT LLORENÇ DES CARDASSAR	158	148	110	99	21
SANTA EUGENIA	52	48	42	35	11
SANTA MARGALIDA	287	268	207	188	38
SANTA MARIA DEL CAMI	230	203	160	144	43
SANTANYI	293	275	220	205	33
SELVA	115	107	88	75	21
SENCELLES	131	125	111	99	18
SINEU	146	133	105	92	26
SOLLER	360	329	249	218	62
SON SERVERA	131	118	90	83	20
VALLDEMOSSA	43	39	32	29	7
VILAFRANCA DE BONANY	144	134	87	81	16
<b>MENORCA</b>	<b>2.698</b>	<b>2.464</b>	<b>2.006</b>	<b>1.819</b>	<b>421</b>
ALAIOR	238	210	169	157	40
CASTELL (ES)	204	194	155	141	24
CIUTADELLA DE MENORCA	853	764	650	616	123
FERRERIES	166	154	115	110	17
MAO	934	861	689	584	178
MERCADAL (ES)	110	103	86	83	10
MIGJORN GRAN (ES)	41	36	30	28	7
SANT LLUIS	152	142	112	100	22
<b>EIVISSA</b>	<b>2.327</b>	<b>2.227</b>	<b>1.777</b>	<b>1.569</b>	<b>308</b>
EIVISSA	966	930	740	631	145
SANT ANTONI DE PORTMANY	424	407	338	313	42
SANT JOAN DE LABRITJA	105	98	84	75	16
SANT JOSEP DE SA TALAIA	308	296	239	218	33
SANTA EULALIA DEL RIO	524	496	376	332	72
<b>FORMENTERA</b>	<b>149</b>	<b>143</b>	<b>112</b>	<b>104</b>	<b>14</b>
FORMENTERA	149	143	112	104	14

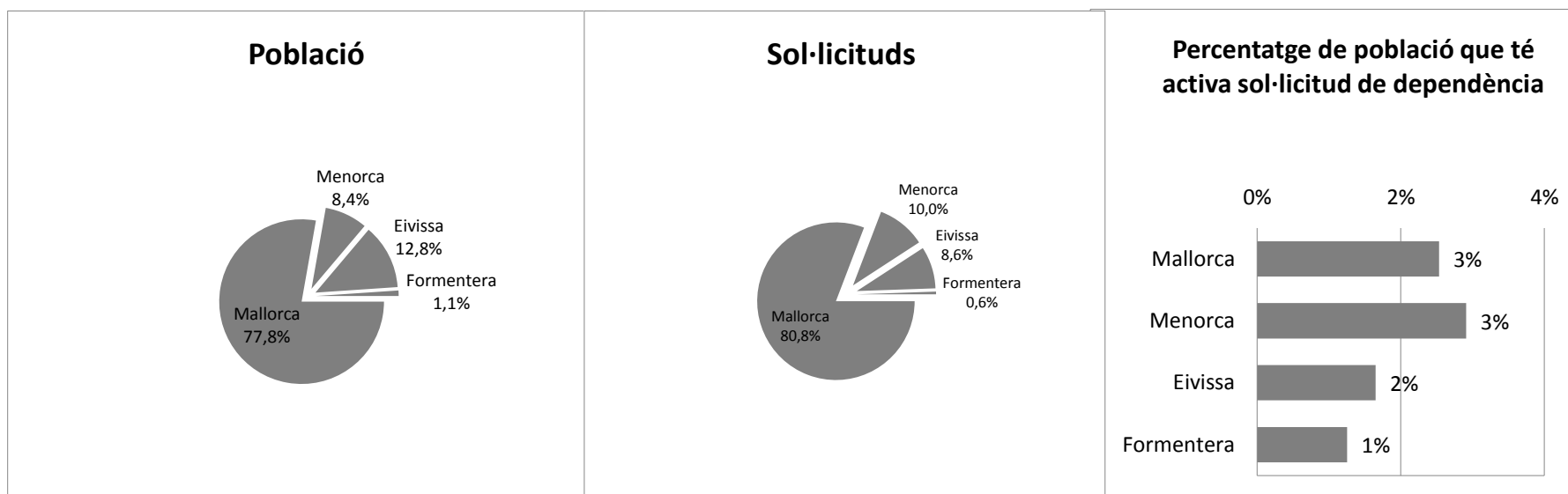
T1\_04 SITUACIÓ DEPENDÈNCIA PER ILLES. Relació entre població i sol·licituds

INFORMACIÓ ACTUAL

Nivell d'agregació: Illa

Data: 30 setembre de 2017

Illa	Població*	Sol·licituds	%
<b>Total</b>	<b>1.105.079</b>	<b>26.953</b>	<b>2,44%</b>
<b>Mallorca</b>	859.589	21.779	2,53%
<b>Menorca</b>	92.648	2.698	2,91%
<b>Eivissa</b>	140.964	2.327	1,65%
<b>Formentera</b>	11.878	149	1,25%



Elaboració: Direcció General de Dependència a partir de les dades del nSISAAD (IMSERSO)

\* Font: Institut d'Estadística de les Illes Balears (IBESTAT). Espanya (CC BY 3.0) .

## T1\_05 SITUACIÓ DEPENDÈNCIA PER IL·LA I MUNICIPI

## INFORMACIÓ ACTUAL

Nivell d'agregació: Illa i municipi

Data: 30 setembre de 2017

Municipi	Població*	Sol·licituds	%**
<b>ILLES BALEARS</b>	<b>1.105.079</b>	<b>26.953</b>	<b>2,44%</b>
<b>MALLORCA</b>	<b>859.589</b>	<b>21.779</b>	2,53%
ALARO	5.275	140	2,65%
ALCUDIA	19.763	282	1,43%
ALGAIDA	5.410	169	3,12%
ANDRATX	11.093	210	1,89%
ARIANY	877	37	4,22%
ARTA	7.381	198	2,68%
BANYALBUFAR	542	11	2,03%
BINISSALEM	7.850	278	3,54%
BUGER	1.022	38	3,72%
BUNYOLA	6.706	160	2,39%
CALVIA	50.328	543	1,08%
CAMPANET	2.524	102	4,04%
CAMPOS	9.892	278	2,81%
CAPDEPERA	11.420	233	2,04%
CONSELL	3.862	130	3,37%
COSTITX	1.205	50	4,15%
DEYA	713	5	0,70%
ESCORÇA	236	1	0,42%
ESPORLES	4.922	109	2,21%
ESTELLENCS	336	9	2,68%
FELANITX	17.412	487	2,80%
FORNALUTX	703	20	2,84%
INCA	30.651	946	3,09%
LLORET DE VISTALEGRE	1.233	46	3,73%
LLOSETA	5.639	204	3,62%
LLUBI	2.176	76	3,49%
LLUCMAJOR	34.618	749	2,16%
MANACOR	40.170	971	2,42%
MANCOR DE LA VALL	1.321	39	2,95%
MARIA DE LA SALUT	2.113	76	3,60%
MARRATXI	35.726	722	2,02%
MONTUÏRI	2.850	145	5,09%
MURO	6.723	193	2,87%
PALMA DE MALLORCA	400.578	10.571	2,64%
PETRA	2.816	96	3,41%
POBLA (SA)	12.694	469	3,69%
POLLENÇA	16.115	384	2,38%
PORRERES	5.567	199	3,57%
PUIGPUNYENT	2.018	43	2,13%
SALINES (SES)	5.018	126	2,51%
SANT JOAN	2.035	144	7,08%
SANT LLORENÇ DES CARDASSAR	8.146	158	1,94%
SANTA EUGENIA	1.638	52	3,17%
SANTA MARGALIDA	11.672	287	2,46%
SANTA MARIA DEL CAMI	6.685	230	3,44%
SANTANYI	11.316	293	2,59%
SELVA	3.890	115	2,96%
SENCELLES	3.082	131	4,25%
SINEU	3.612	146	4,04%
SOLLER	13.648	360	2,64%
SON SERVERA	11.449	131	1,14%
VALLDEMOSSA	2.005	43	2,14%
VILAFRANCA DE BONANY	2.913	144	4,94%
<b>MENORCA</b>	<b>92.648</b>	<b>2.698</b>	2,91%
ALAIOR	8.997	238	2,65%
CASTELL (ES)	7.635	204	2,67%
CIUTADELLA DE MENORCA	29.098	853	2,93%
FERRERIES	4.571	166	3,63%
MAO	28.006	934	3,33%
MERCADAL (ES)	5.391	110	2,04%
MIGJORN GRAN (ES)	1.429	41	2,87%
SANT LLUIS	7.521	152	2,02%
<b>EIVISSA</b>	<b>140.964</b>	<b>2.327</b>	1,65%
EIVISSA	49.975	966	1,93%
SANT ANTONI DE PORTMANY	23.631	424	1,79%
SANT JOAN DE LABRITJA	5.872	105	1,79%
SANT JOSEP DE SA TALAIA	25.674	308	1,20%
SANTA EULALIA DEL RIO	35.812	524	1,46%
<b>FORMENTERA</b>	<b>11.878</b>	<b>149</b>	1,25%
FORMENTERA	11.878	149	1,25%

Elaboració: Direcció General de Dependència a partir de les dades del nSISAAD (IMRSO)

\* Font: Institut d'Estadística de les Illes Balears (IBESTAT). Espanya (CC BY 3.0).

\*\* Notes a la representació gràfica.

Negre: Representació de la magnitud de la relació percentual entre el nombre de sol·licituds i la població.

Gris fosc: Percentatge superior al del total de les Illes Balears

Gris clar: Percentatge inferior al del total de les Illes Balears

## T1\_06 SITUACIÓ DEPENDÈNCIA. Perfil del sol·licitant

## INFORMACIÓ ACTUAL

Nivell d'agregació: Illa

Data: 30 setembre de 2017

	de 0 a 2 anys	de 03 a 18 anys	de 19 a 30 anys	de 31 a 45 anys	de 46 a 54 anys	de 55 a 64 anys	de 65 a 79 anys	80 i més anys	Total
<b>ILLES BALEARS</b>	<b>182</b>	<b>1491</b>	<b>1033</b>	<b>1499</b>	<b>1267</b>	<b>1985</b>	<b>6021</b>	<b>13475</b>	<b>26953</b>
Home	106	911	629	862	668	1.009	2.394	3.647	10.226
Dona	76	580	404	637	599	976	3.627	9.828	16.727
<b>MALLORCA</b>	<b>151</b>	<b>1204</b>	<b>883</b>	<b>1214</b>	<b>1003</b>	<b>1602</b>	<b>4833</b>	<b>10889</b>	<b>21.779</b>
Home	91	738	538	694	528	824	1.932	2.883	8.228
Dona	60	466	345	520	475	778	2.901	8.006	13.551
<b>MENORCA</b>	<b>9</b>	<b>136</b>	<b>69</b>	<b>151</b>	<b>155</b>	<b>213</b>	<b>594</b>	<b>1371</b>	<b>2.698</b>
Home	4	74	42	84	80	91	200	400	975
Dona	5	62	27	67	75	122	394	971	1.723
<b>EIVISSA</b>	<b>19</b>	<b>138</b>	<b>78</b>	<b>128</b>	<b>99</b>	<b>160</b>	<b>563</b>	<b>1142</b>	<b>2.327</b>
Home	9	90	47	80	51	90	245	345	957
Dona	10	48	31	48	48	70	318	797	1.370
<b>FORMENTERA</b>	<b>3</b>	<b>13</b>	<b>3</b>	<b>6</b>	<b>10</b>	<b>10</b>	<b>31</b>	<b>73</b>	<b>149</b>
Home	2	9	2	4	9	4	17	19	66
Dona	1	4	1	2	1	6	14	54	83

Elaboració: Direcció General de Dependència a partir de les dades del nSISAAD (IMSERSO)

## T1\_07 SITUACIÓ DEPENDÈNCIA PER ILLES. Dictàmens

## INFORMACIÓ ACTUAL

Nivell d'agregació: Illa

Data: 30 setembre de 2017

Illa	SENSE GRAU	GRAU I	GRAU II		GRAU III		TOTAL SOL·LICITANTS AMB DRET A PRESTACIÓ				
			N1	N2	N1	N2	(GIII + GII + GI)				
<b>ILLES BALEARS</b>	<b>5.143</b>	<b>4.779</b>	<b>768</b>	<b>749</b>	<b>5.227</b>	<b>1.730</b>	<b>1.090</b>	<b>3.582</b>	<b>1.374</b>	<b>625</b>	<b>19.924</b>
MALLORCA	4.465	3.974	680	634	3.980	1.344	812	2.753	1.071	520	15.768
MENORCA	367	410	41	56	610	189	128	442	159	62	2.097
EIVISSA	294	376	47	54	588	189	145	356	137	41	1.933
FORMENTERA	17	19	0	5	49	8	5	31	7	2	126

Elaboració: Direcció General de Dependència a partir de les dades del nSISAAD (IMSERSO)

## T1\_08 SITUACIÓ DEPENDÈNCIA. Dictàmens

## INFORMACIÓ ACTUAL

Nivell d'agregació: Illa i municipi

Data: 30 setembre de 2017

Municipi	SENSE GRAU	GRAU I			GRAU II				GRAU III		TOTAL SOL·LICITANTS AMB DRET A PRESTACIÓ (GIII + GII + GI)
			N1	N2	N1	N2	N1	N2			
<b>ILLES BALEARS</b>	<b>5.143</b>	<b>4.779</b>	<b>768</b>	<b>749</b>	<b>5.227</b>	<b>1.730</b>	<b>1.090</b>	<b>3.582</b>	<b>1.374</b>	<b>625</b>	<b>19.924</b>
<b>MALLORCA</b>	<b>4.465</b>	<b>3.974</b>	<b>680</b>	<b>634</b>	<b>3.980</b>	<b>1.344</b>	<b>812</b>	<b>2.753</b>	<b>1.071</b>	<b>520</b>	<b>15.768</b>
ALARO	23	23	3	10	32	6	4	16	9	1	104
ALCUDIA	46	54	7	9	46	22	14	31	20	11	214
ALGAIDA	29	39	5	6	37	6	1	28	5	2	129
ANDRATX	51	42	7	4	35	11	2	23	10	4	138
ARIANY	8	8		2	9	2		2	1		24
ARTA	24	34	12	10	45	12	6	29	5	1	154
BANYALBUFAR	3	2	1		2			2	1		8
BINISALEM	42	60	13	4	51	21	14	27	17	6	213
BUGER	6	3		2	6	7	5	2	5		30
BUNYOLA	27	28	2	3	41	12	1	19	9	4	119
CALVIA	113	82	20	17	77	45	21	86	38	19	405
CAMPANET	7	26	3	4	24	11	7	11	7		93
CAMPOS	53	49	10	10	61	19	14	37	4	5	209
CAPDEPERA	36	34	5	5	53	21	9	45	11	4	187
CONSELL	18	22	3	7	29	5	11	16	4	3	100
COSTITX	9	10	1	2	10	6	2	7	1	1	40
DEYA	1				1			1		1	3
ESCORCA						1					1
ESPORLES	29	28	5	4	18	4	3	13	3		78
ESTELLENC	1	1	1	1	2			1			6
FELANITX	83	99	15	10	94	37	20	51	21	18	365
FORNALUTX	4	4			5			5	2		16
INCA	129	173	28	28	218	52	51	119	74	22	765
LLORET DE VISTALEGRE	7	16	3	1	6	3	2	5	1		37
LLOSETA	34	40	7	5	52	14	7	19	13	2	159
LLUBI	9	12	1	2	17	6	5	7	6	2	58
LLUCMAJOR	189	146	25	16	115	39	29	85	35	19	509
MANACOR	149	152	32	40	207	81	48	123	49	21	753
MANCOR DE LA VALL	3	9		2	13	1	2	7			34
MARIA DE LA SALUT	12	16		1	25	2	2	11	3		60
MARRATXI	69	114	18	24	157	70	38	93	41	24	579
MONTUÏRI	8	20	1	1	51	13	6	32	9	1	134
MURO	29	27	3	6	43	11	11	30	8	4	143
PALMA DE MALLORCA	2.717	1.951	357	284	1.640	554	339	1.263	443	269	7.100
PETRA	11	20	1	3	29	6		15	5	1	80
POBLA (SA)	80	74	20	20	93	48	19	40	42	10	366
POLLENÇA	46	70	3	15	92	23	14	59	30	4	310
PORRERES	22	33	4	3	52	11	9	28	12	4	156
PUIGPUNYENT	19	10	1	1	4	1	1	5	1		24
SALINES (SES)	31	32	4	1	14	7	4	13	6	4	85
SANT JOAN	11	24	5	1	33	13	4	41	6	3	130
CARDASSAR	21	28	7	9	31	14	3	21	9	5	127
SANTA EUGENIA	6	7			18	8	2	4	1	2	42
SANTA MARGALIDA	35	44	3	7	64	21	18	43	21	12	233
SANTA MARIA DEL CAMI	28	48	7	4	43	17	4	32	14	6	175
SANTANYI	48	34	10	9	60	19	15	54	16	10	227
SELVA	11	24	3	3	25	7	9	15	9	1	96
SENCELLES	10	25	3	4	23	10	11	19	14	6	115
SINEU	16	34	2		46	5		22	8		117
SOLLER	52	79	10	17	75	19	12	47	14	4	277
SON SERVERA	16	27	2	7	25	8	7	20	4	2	102
VALLDEMOSSA	6	16	1	2	7	3		3	1		33
VILAFRANCA DE BONANY	28	21	6	8	24	10	6	26	3	2	106
<b>MENORCA</b>	<b>367</b>	<b>410</b>	<b>41</b>	<b>56</b>	<b>610</b>	<b>189</b>	<b>128</b>	<b>442</b>	<b>159</b>	<b>62</b>	<b>2.097</b>
ALAIOR	29	30	5	4	62	19	8	34	12	7	181
CASTELL (ES)	29	40	2	8	45	18	6	28	11	7	165
CIUTADELLA DE MENORCA	88	136	12	17	199	50	41	158	47	16	676
FERRERIES	32	24	1	2	37	13	5	29	9	2	122
MAO	150	137	20	21	199	69	43	135	64	23	711
MERCADAL (ES)	14	15		1	29	6	10	20	6	2	89
MIGJORN GRAN (ES)	4	7		1	5	3	8	6	2		32
SANT LLUIS	21	21	1	2	34	11	7	32	8	5	121
<b>EIVISSA</b>	<b>294</b>	<b>376</b>	<b>47</b>	<b>54</b>	<b>588</b>	<b>189</b>	<b>145</b>	<b>356</b>	<b>137</b>	<b>41</b>	<b>2.227</b>
EIVISSA	129	152	22	25	244	78	74	134	56	16	801
PORTMANY	44	69	6	8	119	35	23	73	21	9	363
SANT JOAN DE LABRITJA	10	13	4	4	19	7	5	26	9	1	88
SANT JOSEP DE SA TALAIA	36	56	8	10	69	32	17	41	19	8	260
SANTA EULALIA DEL RIO	75	86	7	7	137	37	26	82	32	7	421
FORMENTERA	17	19	0	5	49	8	5	31	7	2	126
FORMENTERA	17	19	0	5	49	8	5	31	7	2	126



## T1\_09 SITUACIÓ DEPENDÈNCIA. Dictàmens

## INFORMACIÓ ACTUAL

Nivell d'agregació: Illa i municipi

Data: 30 setembre de 2017

Municipi	Població*	Sol·licitants amb dret a prestació	% persones sol·licitants amb dret sobre població**
<b>ILLES BALEARS</b>	<b>1.105.079</b>	<b>18.339</b>	<b>2,03%</b>
<b>MALLORCA</b>	<b>859.589</b>	<b>14.444</b>	1,68%
ALARO	5.275	98	1,86%
ALCUDIA	19.763	209	1,06%
ALGAIDA	5.410	106	1,96%
ANDRATX	11.093	125	1,13%
ARIANY	877	18	2,05%
ARTA	7.381	138	1,87%
BANYALBUFAR	542	7	1,29%
BINISSALEM	7.850	196	2,50%
BUGER	1.022	29	2,84%
BUNYOLA	6.706	104	1,55%
CALVIA	50.328	375	0,75%
CAMPANET	2.524	85	3,37%
CAMPOS	9.892	180	1,82%
CAPDEPERA	11.420	173	1,51%
CONSELL	3.862	94	2,43%
COSTITX	1.205	37	3,07%
DEYA	713	3	0,42%
ESCORCA	236	1	0,42%
ESPORLES	4.922	77	1,56%
ESTELLENC	336	6	1,79%
FELANITX	17.412	312	1,79%
FORNALUTX	703	15	2,13%
INCA	30.651	709	2,31%
LLORET DE VISTALEGRE	1.233	31	2,51%
LLOSETA	5.639	151	2,68%
LLUBI	2.176	53	2,44%
LLUCMAJOR	34.618	468	1,35%
MANACOR	40.170	678	1,69%
MANCOR DE LA VALL	1.321	31	2,35%
MARIA DE LA SALUT	2.113	54	2,56%
MARRATXI	35.726	548	1,53%
MONTÚRI	2.850	120	4,21%
MURO	6.723	135	2,01%
PALMA DE MALLORCA	400.578	6.513	1,63%
PETRA	2.816	71	2,52%
POBLA (SA)	12.694	350	2,76%
POLLENÇA	16.115	270	1,68%
PORRERES	5.567	144	2,59%
PUIGPUNYENT	2.018	22	1,09%
SALINES (SES)	5.018	83	1,65%
SANT JOAN	2.035	124	6,09%
SANT LLORENÇ DES CARDASSAR	8.146	110	1,35%
SANTA EUGENIA	1.638	42	2,56%
SANTA MARGALIDA	11.672	207	1,77%
SANTA MARIA DEL CAMI	6.685	160	2,39%
SANTANYI	11.316	220	1,94%
SELVA	3.890	88	2,26%
SENCELLES	3.082	111	3,60%
SINEU	3.612	105	2,91%
SOLLER	13.648	249	1,82%
SON SERVERA	11.449	90	0,79%
VALLDEMOSSA	2.005	32	1,60%
VILAFRANCA DE BONANY	2.913	87	2,99%
<b>MENORCA</b>	<b>92.648</b>	<b>2.006</b>	2,17%
ALAIOR	8.997	169	1,88%
CASTELL (ES)	7.635	155	2,03%
CIUTADELLA DE MENORCA	29.098	650	2,23%
FERRERIES	4.571	115	2,52%
MAO	28.006	689	2,46%
MERCADAL (ES)	5.391	86	1,60%
MIGJORN GRAN (ES)	1.429	30	2,10%
SANT LLUIS	7.521	112	1,49%
<b>EIVISSA</b>	<b>140.964</b>	<b>1.777</b>	1,26%
EIVISSA	49.975	740	1,48%
SANT ANTONI DE PORTMANY	23.631	338	1,43%
SANT JOAN DE LABRITJA	5.872	84	1,43%
SANT JOSEP DE SA TALAIA	25.674	239	0,93%
SANTA EULALIA DEL RIO	35.812	376	1,05%
<b>FORMENTERA</b>	<b>11.878</b>	<b>112</b>	0,94%
FORMENTERA	11.878	112	0,94%

Elaboració: Direcció General de Dependència a partir de les dades del nSISAAD (IMSERSO)

\* Font: Institut d'Estadística de les Illes Balears (IBESTAT). Espanya (CC BY 3.0).

\*\* Notes a la representació gràfica.

Negre: Representació de la magnitud de la relació percentual entre el nombre de sol·licituds i la població.

Gris fosc: Percentatge superior al del total de les Illes Balears

Gris clar: Percentatge inferior al del total de les Illes Balears

## T1\_10 SITUACIÓ DEPENDÈNCIA. Prestacions

## INFORMACIÓ ACTUAL

Nivell d'agregació: Illa i municipi

Data: 30 setembre de 2017

Municipi	Servei d'atenció residencial	Centres de dia i nit	Prestacions econòmiques vinculades al servei	Prestació econòmica per a cures a l'entorn familiar	Ajuda a domicili	Promoció Autonomia (PROPER)	Teleassistència	Total prestacions
<b>ILLES BALEARS</b>	<b>2.331</b>	<b>1.045</b>	<b>773</b>	<b>11.366</b>	<b>515</b>	<b>494</b>	<b>967</b>	<b>17.491</b>
<b>MALLORCA</b>	<b>1.819</b>	<b>808</b>	<b>686</b>	<b>8.845</b>	<b>441</b>	<b>279</b>	<b>847</b>	<b>13.725</b>
ALARO	5	7	1	77	2	3	3	95
ALCUDIA	25	3	3	145		1	9	177
ALGAIDA	5	13	1	63	16		16	98
ANDRATX	8	2	3	95			8	108
ARIANY		3		12	2	9	3	26
ARTA	19	13	2	79	2		18	115
BANYALBUFAR	1			4		1		6
BINISALEM	13	6	8	138	5		18	170
BUGER	2			23				25
BUNYOLA	4	10	3	84		6	7	107
CALVIA	70	15	22	216			10	323
CAMPANET	1	2		78		3	16	84
CAMPOS	14	12	3	132	4	2	7	167
CAPDEPERA	66	15	8	66	3		10	158
CONSELL	7	8	1	67	2	1	4	86
COSTITX	2	4		23	6	1	3	36
DEYA	1			2				3
ESCORCA	1					1		2
ESPORLES	5	10	2	50			2	67
ESTELLENCS				6		11		17
FELANITX	48	18	2	200	8		19	276
FORNALUTX	2			13		8	1	23
INCA	75	19	18	527	3	1	9	643
LLORET DE VISTALEGRE	2	3		20	1	3	1	29
LLOSETA	5	15	2	108	3	4	19	137
LLUBI	3	1		28	7	5	5	44
LLUCMAJOR	39	31	7	336		16	14	429
MANACOR	109	47	38	414			42	608
MANCOR DE LA VALL	1	5		23			2	29
MARIA DE LA SALUT	3	8	1	32	8	17	8	69
MARRATXI	77	39	31	334		1	46	482
MONTUÏRI	48	5	12	41	7	6	5	119
MURO	21	5	8	79		136	18	249
PALMA DE MALLORCA	790	362	348	3.756	296	1	434	5553
PETRA	3	11	3	35	5	4	3	61
POBLA (SA)	22	20	2	277	5	9	2	335
POLLENÇA	26	1	26	172	1	1	7	227
PORRERES	24	2	19	84	4		6	133
PUIGPUNYENT	3		2	15				20
SALINES (SES)	4	2	1	64	2	1	2	74
SANT JOAN	54	8	10	31	4	2	3	109
SANT LLORENÇ DES CARDASSAR	7	6	4	81			4	98
SANTA EUGENIA	3	1	2	28	1		2	35
SANTA MARGALIDA	43	11	15	118			10	187
SANTA MARIA DEL CAMI	19	7	5	111	2	3	6	147
SANTANYI	75	9	16	106	1		2	207
SELVA	3	3	1	68		4	7	79
SENCELLES	15	7	18	44	12	1	3	97
SINEU	8	8	19	44	11	14	15	104
SOLLER	28	6	14	150	11	3	7	212
SON SERVERA	6	9	3	63	3		7	84
VALLDEMOSSA	1	2	1	25				29
VILAFRANCA DE BONANY	3	14	1	58	4		4	80
<b>MENORCA</b>	<b>249</b>	<b>142</b>	<b>43</b>	<b>1.355</b>	<b>36</b>	<b>9</b>	<b>17</b>	<b>1.834</b>
ALAIOR	14	16	3	124	2	1	1	160
CASTELL (ES)	12	5		121	13	6		157
CIUTADELLA DE MENORCA	114	34	13	445	6	1	6	613
FERRERIES	20	15	2	68	14	1		120
MAO	72	47	10	441			8	570
MERCADAL (ES)	7	11	3	63	1		1	85
MIGJORN GRAN (ES)	1	5		22				28
SANT LLUIS	9	9	12	71			1	101
<b>EIVISSA</b>	<b>258</b>	<b>66</b>	<b>44</b>	<b>1.103</b>	<b>35</b>	<b>189</b>	<b>103</b>	<b>1.695</b>
EIVISSA	108	24	25	438	9	84	38	688
SANT ANTONI DE PORTMANY	71	15	3	212	10	21	16	332
SANT JOAN DE LABRITJA	9	1	1	63	1	10	4	85
SANT JOSEP DE SA TALAIA	30	6	1	168	8	21	15	234
SANTA EULALIA DEL RIO	40	20	14	222	7	53	30	356
<b>FORMENTERA</b>	<b>5</b>	<b>29</b>	<b>0</b>	<b>63</b>	<b>3</b>	<b>17</b>	<b>0</b>	<b>0</b>
FORMENTERA	5	29	0	63	3	17		

## T1\_12 SITUACIÓ DEPENDÈNCIA. Beneficiaris

## INFORMACIÓ ACTUAL

Nivell d'agregació: Illa i municipi

Data: 30 setembre de 2017

Municipi	Població	Beneficiaris	Percentatge beneficiaris sobre població**
<b>ILLES BALEARS</b>	<b>1.105.079</b>	<b>16.262</b>	<b>1,47%</b>
<b>MALLORCA</b>	<b>859.589</b>	<b>12.770</b>	1,49%
ALARO	5.275	92	1,74%
ALCUDIA	19.763	180	0,91%
ALGAIDA	5.410	100	1,85%
ANDRATX	11.093	108	0,97%
ARIANY	877	16	1,82%
ARTA	7.381	121	1,64%
BANYALBUFAR	542	5	0,92%
BINISSALEM	7.850	172	2,19%
BUGER	1.022	25	2,45%
BUNYOLA	6.706	100	1,49%
CALVIA	50.328	326	0,65%
CAMPANET	2.524	82	3,25%
CAMPOS	9.892	165	1,67%
CAPDEPERA	11.420	157	1,37%
CONSELL	3.862	85	2,20%
COSTITX	1.205	35	2,90%
DEYA	713	3	0,42%
ESCORCA	236	1	0,42%
ESPORLES	4.922	69	1,40%
ESTELLENC	336	6	1,79%
FELANITX	17.412	287	1,65%
FORNALUTX	703	15	2,13%
INCA	30.651	645	2,10%
LLORET DE VISTALEGRE	1.233	27	2,19%
LLOSETA	5.639	136	2,41%
LLUBI	2.176	42	1,93%
LLUCMAJOR	34.618	414	1,20%
MANACOR	40.170	618	1,54%
MANCOR DE LA VALL	1.321	29	2,20%
MARIA DE LA SALUT	2.113	53	2,51%
MARRATXI	35.726	492	1,38%
MONTÚIRI	2.850	113	3,96%
MURO	6.723	116	1,73%
PALMA DE MALLORCA	400.578	5.645	1,41%
PETRA	2.816	58	2,06%
POBLA (SA)	12.694	325	2,56%
POLLENÇA	16.115	225	1,40%
PORRERES	5.567	134	2,41%
PUIGPUNYENT	2.018	20	0,99%
SALINES (SES)	5.018	73	1,45%
SANT JOAN	2.035	107	5,26%
SANT LLORENÇ DES CARDASSAR	8.146	99	1,22%
SANTA EUGENIA	1.638	35	2,14%
SANTA MARGALIDA	11.672	188	1,61%
SANTA MARIA DEL CAMI	6.685	144	2,15%
SANTANYI	11.316	205	1,81%
SELVA	3.890	75	1,93%
SENCELLES	3.082	99	3,21%
SINEU	3.612	92	2,55%
SOLLER	13.648	218	1,60%
SON SERVERA	11.449	83	0,72%
VALLDEMOSSA	2.005	29	1,45%
VILAFRANCA DE BONANY	2.913	81	2,78%
<b>MENORCA</b>	<b>92.648</b>	<b>1.819</b>	1,96%
ALAIOR	8.997	157	1,75%
CASTELL (ES)	7.635	141	1,85%
CIUTADELLA DE MENORCA	29.098	616	2,12%
FERRERIES	4.571	110	2,41%
MAO	28.006	584	2,09%
MERCADAL (ES)	5.391	83	1,54%
MIGJORN GRAN (ES)	1.429	28	1,96%
SANT LLUIS	7.521	100	1,33%
<b>EIVISSA</b>	<b>140.964</b>	<b>1.569</b>	1,11%
EIVISSA	49.975	631	1,26%
SANT ANTONI DE PORTMANY	23.631	313	1,32%
SANT JOAN DE LABRITJA	5.872	75	1,28%
SANT JOSEP DE SA TALAIA	25.674	218	0,85%
SANTA EULALIA DEL RIO	35.812	332	0,93%
<b>FORMENTERA</b>	<b>11.878</b>	<b>104</b>	0,88%
FORMENTERA	11.878	104	0,88%

Elaboració: Direcció General de Dependència a partir de les dades del nSISAAD (IMSERSO)

\* Font: Institut d'Estadística de les Illes Balears (IBESTAT). Espanya (CC BY 3.0).

\*\* Notes a la representació gràfica.

Negre: Representació de la magnitud de la relació percentual entre el nombre de sol·licituds i la població.

Gris fosc: Percentatge superior al del total de les Illes Balears

Gris clar: Percentatge inferior al del total de les Illes Balears