



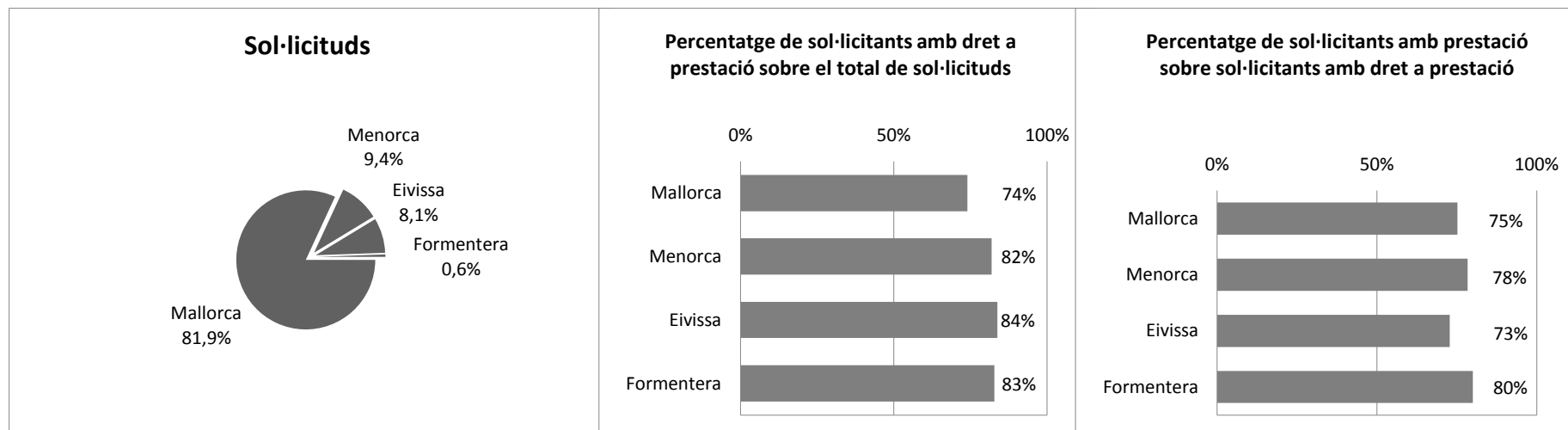
T1_01 SITUACIÓ DEPENDÈNCIA.

INFORMACIÓ HISTÒRICA ACUMULADA

Nivell d'agregació: Illa

Data: 30 de juny de 2017

Illa	Sol·licituds	Sol·licitants amb dictàmens	Sol·licitants amb dret a prestació	Sol·licitants amb PIA acordat	Sol·licitants amb prestació
Total	58.773	51.375	44.443	34.730	33.484
Mallorca	48.141	41.679	35.641	27.803	26.805
Menorca	5.531	5.009	4.531	3.686	3.550
Eivissa	4.775	4.382	4.001	3.009	2.913
Formentera	326	305	270	232	216



Elaboració: Direcció General de Dependència a partir de les dades del nSISAAD (IMSERO)

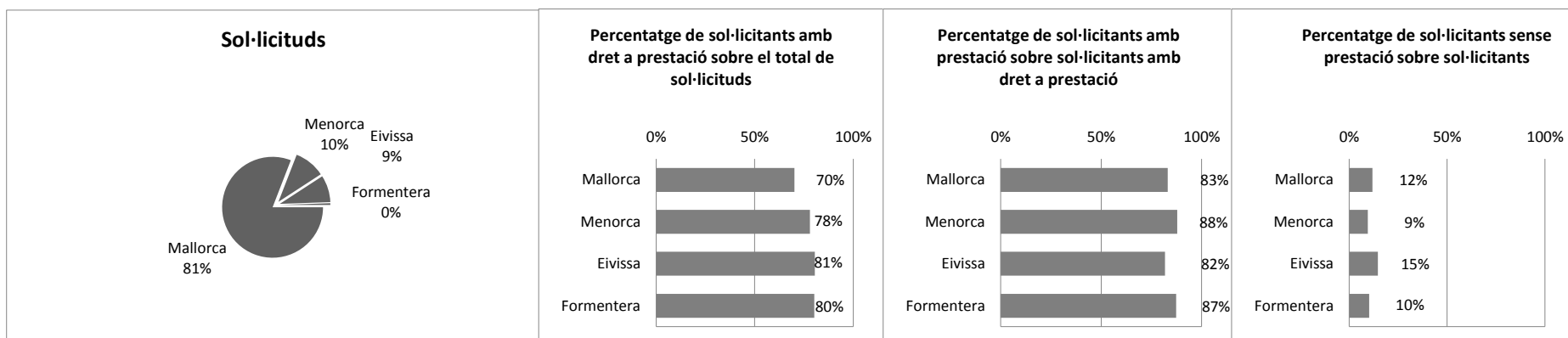
T1_02 SITUACIÓ DEPENDÈNCIA.

INFORMACIÓ ACTUAL

Nivell d'agregació: Illa

Data: 30 de juny de 2017

Illa	Sol·licituds	Sol·licitants amb dictàmens	Sol·licitants amb dret a prestació	Sol·licitants amb prestació	Sol·licitants amb dret sense prestació
Total	26.325	24.212	18.920	15.794	3.126
Mallorca	21.295	19.491	14.935	12.406	2.529
Menorca	2.613	2.415	2.039	1.791	248
Eivissa	2.270	2.162	1.828	1.494	334
Formentera	147	144	118	103	15



Elaboració: Direcció General de Dependència a partir de les dades del nSISAAD (IMERSO)

T1_03 SITUACIÓ DEPENDÈNCIA.

INFORMACIÓ ACTUAL

Nivell d'agregació: Illa i municipi

Data: 30 de juny de 2017

Municipi	Sol·licituds	Sol·licitants amb dictàmen	Sol·licitants amb dret a prestació	Sol·licitants amb prestació	En tràmit
ILLES BALEARS	26.325	24.212	18.920	15.794	5.239
MALLORCA	21.295	19.491	14.935	12.406	4.333
ALARO	134	126	101	92	17
ALCUDIA	280	265	221	185	51
ALGAIDA	167	144	108	92	39
ANDRATX	203	192	130	105	36
ARIANY	33	27	19	17	8
ARTA	192	166	141	116	51
BANYALBUFAR	11	10	7	5	3
BINISALEM	268	240	199	161	66
BUGER	36	34	28	24	6
BUNYOLA	149	138	109	95	25
CALVIA	539	508	392	327	96
CAMPANET	102	99	86	78	11
CAMPOS	268	237	184	155	60
CAPDEPERA	234	223	180	157	34
CONSELL	127	112	96	89	22
COSTITX	50	46	38	34	8
DEYA	5	4	3	2	2
ESCORCA	1	1	1	1	0
ESPORLES	113	109	81	70	15
ESTELLENC	8	7	6	5	2
FELANITX	487	417	336	284	122
FORNALUTX	20	18	15	14	3
INCA	935	870	728	630	163
LLORET DE VISTALEGRE	46	41	31	25	11
LLOSETA	204	185	157	136	40
LLUBI	70	63	55	42	20
LLUCMAJOR	731	667	478	397	145
MANACOR	952	851	699	600	200
MANCOR DE LA VALL	40	38	34	29	7
MARIA DE LA SALUT	75	71	58	53	9
MARRATXI	673	626	557	476	128
MONTUÏRI	144	132	122	108	26
MURO	181	169	141	117	36
PALMA DE MALLORCA	10.343	9.508	6.756	5.419	2.172
PETRA	96	83	76	61	28
POBLA (SA)	466	436	356	325	61
POLLENÇA	375	319	275	226	105
PORRERES	189	177	151	132	31
PUIGPUNYENT	44	44	24	20	4
SALINES (SES)	130	125	91	73	23
SANT JOAN	143	138	126	108	23
SANT LLORENÇ DES CARDASSAR	153	135	112	98	32
SANTA EUGENIA	52	46	43	36	13
SANTA MARGALIDA	278	248	212	186	56
SANTA MARIA DEL CAMI	216	193	166	145	44
SANTANYI	290	269	222	198	45
SELVA	114	101	90	67	36
SENCELLES	127	123	112	93	23
SINEU	146	129	108	94	31
SOLLER	346	311	256	215	76
SON SERVERA	125	112	94	79	28
VALLDEMOSSA	40	38	32	28	6
VILAFRANCA DE BONANY	144	120	92	82	34
MENORCA	2.613	2.415	2.039	1.791	446
ALAIOR	231	204	177	156	48
CASTELL (ES)	196	182	155	134	35
CIUTADELLA DE MENORCA	823	759	660	615	109
FERRERIES	160	147	115	105	23
MAO	905	851	698	568	184
MERCADAL (ES)	109	104	89	84	10
MIGJORN GRAN (ES)	40	35	31	30	6
SANT LLUIS	149	133	114	99	31
EIVISSA	2.270	2.162	1.828	1.494	442
EIVISSA	943	904	759	609	189
SANT ANTONI DE PORTMANY	415	398	351	308	60
SANT JOAN DE LABRITJA	104	100	86	70	20
SANT JOSEP DE SA TALAIA	306	291	247	210	52
SANTA EULALIA DEL RIO	502	469	385	297	121
FORMENTERA	147	144	118	103	18
FORMENTERA	147	144	118	103	18

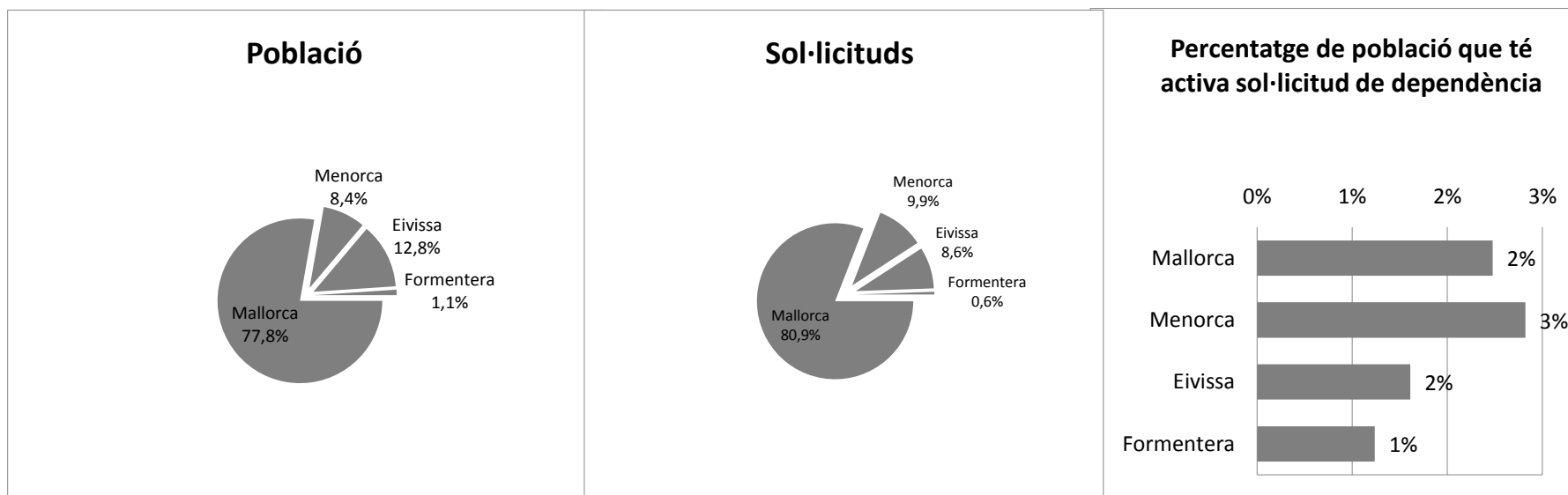
T1_04 SITUACIÓ DEPENDÈNCIA PER ILLES. Relació entre població i sol·licituds

INFORMACIÓ ACTUAL

Nivell d'agregació: Illa

Data: 30 de juny de 2017

Illa	Població*	Sol·licituds	%
Total	1.105.079	26.325	2,38%
Mallorca	859.589	21.295	2,48%
Menorca	92.648	2.613	2,82%
Eivissa	140.964	2.270	1,61%
Formentera	11.878	147	1,24%



Elaboració: Direcció General de Dependència a partir de les dades del nSISAAD (IMSERSO)

* Font: Institut d'Estadística de les Illes Balears (IBESTAT). Espanya (CC BY 3.0) .

T1_05 SITUACIÓ DEPENDÈNCIA PER IL·LA I MUNICIPI

INFORMACIÓ ACTUAL

Nivell d'agregació: Illa i municipi

Data: 30 de juny de 2017

Municipi	Població*	Sol·licituds	%**
ILLES BALEARS	1.105.079	26.325	2,38%
MALLORCA	859.589	21.295	2,48%
ALARO	5.275	134	2,54%
ALCUDIA	19.763	280	1,42%
ALGAIDA	5.410	167	3,09%
ANDRATX	11.093	203	1,83%
ARIANY	877	33	3,76%
ARTA	7.381	192	2,60%
BANYALBUFAR	542	11	2,03%
BINISSALEM	7.850	268	3,41%
BUGER	1.022	36	3,52%
BUNYOLA	6.706	149	2,22%
CALVIA	50.328	539	1,07%
CAMPANET	2.524	102	4,04%
CAMPOS	9.892	268	2,71%
CAPDEPERA	11.420	234	2,05%
CONSELL	3.862	127	3,29%
COSTITX	1.205	50	4,15%
DEYA	713	5	0,70%
ESCORCA	236	1	0,42%
ESPORLES	4.922	113	2,30%
ESTELLENCS	336	8	2,38%
FELANITX	17.412	487	2,80%
FORNALUTX	703	20	2,84%
INCA	30.651	935	3,05%
LLORET DE VISTALEGRE	1.233	46	3,73%
LLOSETA	5.639	204	3,62%
LLUBI	2.176	70	3,22%
LLUCMAJOR	34.618	731	2,11%
MANACOR	40.170	952	2,37%
MANCOR DE LA VALL	1.321	40	3,03%
MARIA DE LA SALUT	2.113	75	3,55%
MARRATXI	35.726	673	1,88%
MONTUÏRI	2.850	144	5,05%
MURO	6.723	181	2,69%
PALMA DE MALLORCA	400.578	10.343	2,58%
PETRA	2.816	96	3,41%
POBLA (SA)	12.694	466	3,67%
POLLENÇA	16.115	375	2,33%
PORRERES	5.567	189	3,40%
PUIGPUNYENT	2.018	44	2,18%
SALINES (SES)	5.018	130	2,59%
SANT JOAN	2.035	143	7,03%
SANT LLORENÇ DES CARDASSAR	8.146	153	1,88%
SANTA EUGENIA	1.638	52	3,17%
SANTA MARGALIDA	11.672	278	2,38%
SANTA MARIA DEL CAMI	6.685	216	3,23%
SANTANYI	11.316	290	2,56%
SELVA	3.890	114	2,93%
SENCELLES	3.082	127	4,12%
SINEU	3.612	146	4,04%
SOLLER	13.648	346	2,54%
SON SERVERA	11.449	125	1,09%
VALLDEMOSSA	2.005	40	2,00%
VILAFRANCA DE BONANY	2.913	144	4,94%
MENORCA	92.648	2.613	2,82%
ALAIOR	8.997	231	2,57%
CASTELL (ES)	7.635	196	2,57%
CIUTADELLA DE MENORCA	29.098	823	2,83%
FERRERIES	4.571	160	3,50%
MAO	28.006	905	3,23%
MERCADAL (ES)	5.391	109	2,02%
MIGJORN GRAN (ES)	1.429	40	2,80%
SANT LLUIS	7.521	149	1,98%
EIVISSA	140.964	2.270	1,61%
EIVISSA	49.975	943	1,89%
SANT ANTONI DE PORTMANY	23.631	415	1,76%
SANT JOAN DE LABRITJA	5.872	104	1,77%
SANT JOSEP DE SA TALAIA	25.674	306	1,19%
SANTA EULALIA DEL RIO	35.812	502	1,40%
FORMENTERA	11.878	147	1,24%
FORMENTERA	11.878	147	1,24%

Elaboració: Direcció General de Dependència a partir de les dades del nSISAAD (IMSERSO)

* Font: Institut d'Estadística de les Illes Balears (IBESTAT). Espanya (CC BY 3.0).

** Notes a la representació gràfica.

Negre: Representació de la magnitud de la relació percentual entre el nombre de sol·licituds i la població.

Gris fosc: Percentatge superior al del total de les Illes Balears

Gris clar: Percentatge inferior al del total de les Illes Balears

T1_06 SITUACIÓ DEPENDÈNCIA. Perfil del sol·licitant

INFORMACIÓ ACTUAL

Nivell d'agregació: Illa

Data: 30 de juny de 2017

	de 0 a 2 anys	de 03 a 18 anys	de 19 a 30 anys	de 31 a 45 anys	de 46 a 54 anys	de 55 a 64 anys	de 65 a 79 anys	80 i més anys	Total
ILLES BALEARS	169	1467	1021	1491	1254	1921	5904	13098	26325
Home	99	904	620	853	666	971	2.363	3.514	9.990
Dona	70	563	401	638	588	950	3.541	9.584	16.335
MALLORCA	142	1185	872	1205	1006	1553	4747	10585	21.295
Home	85	732	529	685	530	797	1.904	2.773	8.035
Dona	57	453	343	520	476	756	2.843	7.812	13.260
MENORCA	9	136	71	149	149	205	579	1315	2.613
Home	5	75	43	84	78	83	202	383	953
Dona	4	61	28	65	71	122	377	932	1.660
EIVISSA	17	133	75	130	89	154	548	1124	2.270
Home	8	88	46	79	49	87	241	339	937
Dona	9	45	29	51	40	67	307	785	1.333
FORMENTERA	1	13	3	7	10	9	30	74	147
Home	1	9	2	5	9	4	16	19	65
Dona	0	4	1	2	1	5	14	55	82

Elaboració: Direcció General de Dependència a partir de les dades del nSISAAD (IMSERSO)

T1_07 SITUACIÓ DEPENDÈNCIA PER ILLES. Dictàmens

INFORMACIÓ ACTUAL

Nivell d'agregació: Illa

Data: 30 de juny de 2017

Illa	SENSE GRAU	GRAU I			GRAU II			GRAU III			TOTAL SOL·LICITANTS AMB DRET A PRESTACIÓ (GIII + GII + GI)
			N1	N2		N1	N2		N1	N2	
ILLES BALEARS	4.933	4.322	809	774	4.916	1.823	1.142	3.378	1.445	653	19.262
MALLORCA	4.282	3.578	717	654	3.734	1.418	852	2.582	1.132	542	15.209
MENORCA	368	390	43	59	575	198	136	417	165	64	2.047
EIVISSA	281	337	49	56	561	198	149	345	141	45	1.881
FORMENTERA	2	17	0	5	46	9	5	34	7	2	125

Elaboració: Direcció General de Dependència a partir de les dades del nSISAAD (IMSERSO)

T1_08 SITUACIÓ DEPENDÈNCIA. Dictàmens

INFORMACIÓ ACTUAL

Nivell d'agregació: Illa i municipi

Data: 30 de juny de 2017

Municipi	SENSE GRAU	GRAU I			GRAU II				GRAU III		TOTAL SOL·LICITANTS AMB DRET A PRESTACIÓ (GIII + GII + GI)
			N1	N2	N1	N2	N1	N2			
ILLES BALEARS	4.933	4.322	809	774	4.916	1.823	1.142	3.378	1.445	653	19.262
MALLORCA	4.282	3.578	717	654	3.734	1.418	852	2.582	1.132	542	15.209
ALARO	23	24	3	9	31	7	4	15	9	1	103
ALCUDIA	44	51	7	9	48	24	15	33	22	12	221
ALGAIDA	27	30	5	7	32	7	1	28	5	2	117
ANDRATX	52	42	7	4	35	14	3	20	11	4	140
ARIANY	7	4		2	9	2		2	1		20
ARTA	23	27	14	10	45	13	6	22	5	1	143
BANYALBUFAR	3	1	1		3			1	1		7
BINISALEM	38	55	13	4	47	22	14	24	17	6	202
BUGER	6	3		2	6	7	6		4		28
BUNYOLA	23	29	3	3	34	13	1	19	9	4	115
CALVIA	110	75	21	17	75	46	23	81	41	19	398
CAMPANET	10	24	3	4	23	10	8	9	8		89
CAMPOS	52	37	13	10	49	19	15	32	5	5	185
CAPDEPERA	37	28	5	6	54	21	9	47	12	4	186
CONSELL	16	18	3	8	27	6	12	14	4	4	96
COSTITX	8	10	1	2	10	6	2	4	2	1	38
DEYA	1				1			1		1	3
ESCORCA						1					1
ESPORLES	28	27	5	4	19	7	3	13	3		81
ESTELLENC	1	1	1	1	2			1			6
FELANITX	75	77	15	11	85	41	21	48	25	19	342
FORNALUTX	3	4			6			3	2		15
INCA	126	155	29	29	212	53	51	114	78	23	744
LLORET DE VISTALEGRE	10	10	4	1	5	3	2	5	1		31
LLOSETA	26	38	7	5	53	15	7	16	15	3	159
LLUBI	8	11	1	2	16	6	5	6	6	2	55
LLUCMAJOR	182	134	27	18	109	39	29	73	35	21	485
MANACOR	137	128	36	41	189	84	49	113	50	24	714
MANCOR DE LA VALL	3	9		2	13	1	2	8			35
MARIA DE LA SALUT	11	14		1	25	3	2	12	3		60
MARRATXI	62	104	18	23	157	71	38	87	43	23	564
MONTUÏRI	7	16	1	1	46	13	8	29	9	2	125
MURO	24	24	3	7	44	12	11	32	8	4	145
PALMA DE MALLORCA	2.630	1.786	373	295	1.539	586	357	1.195	469	278	6.878
PETRA	6	20	1	3	23	8		16	5	1	77
POBLA (SA)	77	72	20	20	85	48	20	40	44	10	359
POLLENÇA	42	56	5	15	77	23	14	51	31	5	277
PORRERES	23	31	3	3	51	14	10	26	12	4	154
PUIGPUNYENT	18	11	1	1	4	1	1	6	1		26
SALINES (SES)	33	35	4	2	12	8	6	14	7	4	92
SANT JOAN	10	19	6	1	33	15	4	39	7	4	128
CARDASSAR	19	24	7	9	26	14	3	19	9	5	116
SANTA EUGENIA	5	6			18	8	3	3	1	2	41
SANTA MARGALIDA	33	33	4	7	57	22	18	38	23	13	215
SANTA MARIA DEL CAMÍ	25	40	7	4	42	18	6	30	15	6	168
SANTANYI	47	33	10	10	57	19	15	51	17	10	222
SELVA	10	20	4	3	22	8	9	14	10	1	91
SENCELLES	9	26	3	4	20	10	12	19	14	6	114
SINEU	16	31	3		42	6		23	8		113
SOLLER	50	71	10	17	65	21	13	44	16	4	261
SON SERVERA	15	23	3	7	25	8	8	17	4	2	97
VALLDEMOSSA	6	15	1	2	7	3		3	1		32
VILAFRANCA DE BONANY	25	16	6	8	19	12	6	22	4	2	95
MEJORCA	368	390	43	59	575	198	136	417	165	64	2.047
ALAIOR	28	24	5	6	60	19	9	31	14	8	176
CASTELL (ES)	28	35	2	8	41	18	7	25	11	7	154
CIUTADELLA DE MENORCA	90	138	13	18	188	54	42	152	48	16	669
FERRERIES	32	22	1	2	33	14	5	27	9	2	115
MAO	153	133	21	21	185	71	46	131	65	25	698
MERCADAL (ES)	14	15		1	30	6	11	19	6	2	90
MIGJORN GRAN (ES)	4	6		1	6	3	8	4	3		31
SANT LLUIS	19	17	1	2	32	13	8	28	9	4	114
EIVISSA	281	337	49	56	561	198	149	345	141	45	1.881
EIVISSA	130	130	22	26	231	81	77	129	59	19	774
PORTMANY	42	65	6	8	117	37	24	70	20	9	356
SANT JOAN DE LABRITJA	10	14	4	4	20	7	5	26	9	1	90
SANT JOSEP DE SA TALAIA	36	52	9	10	65	32	17	41	20	9	255
SANTA EULALIA DEL RIO	63	76	8	8	128	41	26	79	33	7	406
FORMENTERA	2	17	0	5	46	9	5	34	7	2	125
FORMENTERA	19	17	0	5	46	9	5	34	7	2	125

T1_09 SITUACIÓ DEPENDÈNCIA. Dictàmens

INFORMACIÓ ACTUAL

Nivell d'agregació: Illa i municipi

Data: 30 de juny de 2017

Municipi	Població*	Sol·licitants amb dret a prestació	% persones sol·licitants amb dret sobre població**
ILLES BALEARS	1.105.079	18.920	2,05%
MALLORCA	859.589	14.935	1,74%
ALARO	5.275	101	1,91%
ALCUDIA	19.763	221	1,12%
ALGAIDA	5.410	108	2,00%
ANDRATX	11.093	130	1,17%
ARIANY	877	19	2,17%
ARTA	7.381	141	1,91%
BANYALBUFAR	542	7	1,29%
BINISSALEM	7.850	199	2,54%
BUGER	1.022	28	2,74%
BUNYOLA	6.706	109	1,63%
CALVIA	50.328	392	0,78%
CAMPANET	2.524	86	3,41%
CAMPOS	9.892	184	1,86%
CAPDEPERA	11.420	180	1,58%
CONSELL	3.862	96	2,49%
COSTITX	1.205	38	3,15%
DEYA	713	3	0,42%
ESCORCA	236	1	0,42%
ESPORLES	4.922	81	1,65%
ESTELLENC	336	6	1,79%
FELANITX	17.412	336	1,93%
FORNALUTX	703	15	2,13%
INCA	30.651	728	2,38%
LLORET DE VISTALEGRE	1.233	31	2,51%
LLOSETA	5.639	157	2,78%
LLUBI	2.176	55	2,53%
LLUCMAJOR	34.618	478	1,38%
MANACOR	40.170	699	1,74%
MANCOR DE LA VALL	1.321	34	2,57%
MARIA DE LA SALUT	2.113	58	2,74%
MARRATXI	35.726	557	1,56%
MONTÚRI	2.850	122	4,28%
MURO	6.723	141	2,10%
PALMA DE MALLORCA	400.578	6.756	1,69%
PETRA	2.816	76	2,70%
POBLA (SA)	12.694	356	2,80%
POLLENÇA	16.115	275	1,71%
PORRERES	5.567	151	2,71%
PUIGPUNYENT	2.018	24	1,19%
SALINES (SES)	5.018	91	1,81%
SANT JOAN	2.035	126	6,19%
SANT LLORENÇ DES CARDASSAR	8.146	112	1,37%
SANTA EUGENIA	1.638	43	2,63%
SANTA MARGALIDA	11.672	212	1,82%
SANTA MARIA DEL CAMI	6.685	166	2,48%
SANTANYI	11.316	222	1,96%
SELVA	3.890	90	2,31%
SENCELLES	3.082	112	3,63%
SINEU	3.612	108	2,99%
SOLLER	13.648	256	1,88%
SON SERVERA	11.449	94	0,82%
VALLDEMOSSA	2.005	32	1,60%
VILAFRANCA DE BONANY	2.913	92	3,16%
MENORCA	92.648	2.039	2,20%
ALAIOR	8.997	177	1,97%
CASTELL (ES)	7.635	155	2,03%
CIUTADELLA DE MENORCA	29.098	660	2,27%
FERRERIES	4.571	115	2,52%
MAO	28.006	698	2,49%
MERCADAL (ES)	5.391	89	1,65%
MIGJORN GRAN (ES)	1.429	31	2,17%
SANT LLUIS	7.521	114	1,52%
EIVISSA	140.964	1.828	1,30%
EIVISSA	49.975	759	1,52%
SANT ANTONI DE PORTMANY	23.631	351	1,49%
SANT JOAN DE LABRITJA	5.872	86	1,46%
SANT JOSEP DE SA TALAIA	25.674	247	0,96%
SANTA EULALIA DEL RIO	35.812	385	1,08%
FORMENTERA	11.878	118	0,99%
FORMENTERA	11.878	118	0,99%

Elaboració: Direcció General de Dependència a partir de les dades del nSISAAD (IMSERSO)

* Font: Institut d'Estadística de les Illes Balears (IBESTAT). Espanya (CC BY 3.0).

** Notes a la representació gràfica.

Negre: Representació de la magnitud de la relació percentual entre el nombre de sol·licituds i la població.

Gris fosc: Percentatge superior al del total de les Illes Balears

Gris clar: Percentatge inferior al del total de les Illes Balears

T1_10 SITUACIÓ DEPENDÈNCIA. Prestacions

INFORMACIÓ ACTUAL

Nivell d'agregació: Illa i municipi

Data: 30 de juny de 2017

Municipi	Servei d'atenció residencial	Centres de dia i nit	Prestacions econòmiques vinculades al servei	Prestació econòmica per a cures a l'entorn familiar	Ajuda a domicili	Promoció Autonomia (PROPER)	Teleassistència	Total prestacions
ILLES BALEARS	2.317	1.054	740	11.042	506	256	602	16.517
MALLORCA	1.809	816	657	8.564	431	226	523	13.026
ALARO	4	7	1	79	1	3	3	95
ALCUDIA	24	3	3	151		1	7	182
ALGAIDA	5	12	1	56	16		8	90
ANDRATX	8	2	3	92			4	105
ARIANY		3		12	2	9	2	26
ARTA	18	13		78	2		12	111
BANYALBUFAR	1			4		1		6
BINISSALEM	13	7	4	133	3		15	160
BUGER	2			22				24
BUNYOLA	5	10	3	78		4	5	100
CALVIA	72	16	23	214	1		5	326
CAMPANET	1	2		75		3	3	81
CAMPOS	15	10	2	126	2	2	5	157
CAPDEPERA	68	13	9	65	2		6	157
CONSELL	7	8	1	71	1	1	3	89
COSTITX	2	4		24	4		1	34
DEYA	1			1				2
ESCORCA	1					1		2
ESPORLES	5	10	1	52			2	68
ESTELLENCES				5		11		16
FELANITX	50	20	4	198	5		8	277
FORNALUTX	2			12		8		22
INCA	81	19	21	505		1	6	627
LLORET DE VISTALEGRE	2	3		18	1	3	1	27
LLOSETA	5	15	2	109	1	4	19	136
LLUBI	3	1	1	26	8	4	4	43
LLUCMAJOR	37	29	6	324		16	9	412
MANACOR	109	45	30	407			25	591
MANCOR DE LA VALL	1	6		22			1	29
MARIA DE LA SALUT	2	8	1	35	7	17	6	70
MARRATXI	75	40	29	324		1	36	469
MONTUÏRI	47	5	11	37	8	7	4	115
MURO	21	6	8	78		88	11	201
PALMA DE MALLORCA	792	376	323	3.570	301	1	246	5363
PETRA	3	11	3	35	8	3	3	63
POBLA (SA)	20	19	1	280	6	8		334
POLLENÇA	25	2	27	173		1	5	228
PORRERES	23	2	22	82	3		3	132
PUIGPUNYENT	3		2	14	1			20
SALINES (SES)	3	2		67	1	1	1	74
SANT JOAN	52	8	16	28	4	2	2	110
SANT LLORENÇ DES CARDASSAR	7	6	4	80			3	97
SANTA EUGENIA	3	2	1	29	1		2	36
SANTA MARGALIDA	44	9	16	116			9	185
SANTA MARIA DEL CAMI	20	8	6	108	2	3	8	147
SANTANYI	66	9	21	102	1			199
SELVA	2	3	1	61		5	4	72
SENCELLES	14	6	19	41	10	1	1	91
SINEU	8	7	19	47	11	13	12	105
SOLLER	30	6	10	149	11	3	5	209
SON SERVERA	3	8	2	64	2		5	79
VALLDEMOSSA	1	2		25				28
VILAFRANCA DE BONANY	3	13		60	5		3	81
MENORCA	248	145	39	1.334	31	9	6	1.806
ALAIOR	14	17	3	122		1		157
CASTELL (ES)	11	5		117	13	6		152
CIUTADELLA DE MENORCA	114	37	12	443	7	1		614
FERRERIES	20	14	1	63	10	1	6	109
MAO	73	46	11	429				559
MERCADAL (ES)	7	11	2	64	1			85
MIGJORN GRAN (ES)	1	6		23				30
SANT LLUIS	8	9	10	73				100
EIVISSA	254	64	44	1.084	40	5	73	1.491
EIVISSA	105	25	24	436	10	2	26	602
SANT ANTONI DE PORTMANY	72	13	4	209	13		10	311
SANT JOAN DE LABRITJA	9	1	1	59	1		3	71
SANT JOSEP DE SA TALAIA	28	6	1	166	8	1	9	210
SANTA EULALIA DEL RIO	40	19	14	214	8	2	25	297
FORMENTERA	6	29	0	60	4	16	0	115
FORMENTERA	6	29	0	60	4	16		115

T1_12 SITUACIÓ DEPENDÈNCIA. Beneficiaris

INFORMACIÓ ACTUAL

Nivell d'agregació: Illa i municipi

Data: 30 de juny de 2017

Municipi	Població	Beneficiaris	Percentatge beneficiaris sobre població**
ILLES BALEARS	1.105.079	15.794	1,43%
MALLORCA	859.589	12.406	1,44%
ALARO	5.275	92	1,74%
ALCUDIA	19.763	185	0,94%
ALGAIDA	5.410	92	1,70%
ANDRATX	11.093	105	0,95%
ARIANY	877	17	1,94%
ARTA	7.381	116	1,57%
BANYALBUFAR	542	5	0,92%
BINISSALEM	7.850	161	2,05%
BUGER	1.022	24	2,35%
BUNYOLA	6.706	95	1,42%
CALVIA	50.328	327	0,65%
CAMPANET	2.524	78	3,09%
CAMPOS	9.892	155	1,57%
CAPDEPERA	11.420	157	1,37%
CONSELL	3.862	89	2,30%
COSTITX	1.205	34	2,82%
DEYA	713	2	0,28%
ESCORCA	236	1	0,42%
ESPORLES	4.922	70	1,42%
ESTELLENC	336	5	1,49%
FELANITX	17.412	284	1,63%
FORNALUTX	703	14	1,99%
INCA	30.651	630	2,06%
LLORET DE VISTALEGRE	1.233	25	2,03%
LLOSETA	5.639	136	2,41%
LLUBI	2.176	42	1,93%
LLUCMAJOR	34.618	397	1,15%
MANACOR	40.170	600	1,49%
MANCOR DE LA VALL	1.321	29	2,20%
MARIA DE LA SALUT	2.113	53	2,51%
MARRATXI	35.726	476	1,33%
MONTÚIRI	2.850	108	3,79%
MURO	6.723	117	1,74%
PALMA DE MALLORCA	400.578	5.419	1,35%
PETRA	2.816	61	2,17%
POBLA (SA)	12.694	325	2,56%
POLLENÇA	16.115	226	1,40%
PORRERES	5.567	132	2,37%
PUIGPUNYENT	2.018	20	0,99%
SALINES (SES)	5.018	73	1,45%
SANT JOAN	2.035	108	5,31%
SANT LLORENÇ DES CARDASSAR	8.146	98	1,20%
SANTA EUGENIA	1.638	36	2,20%
SANTA MARGALIDA	11.672	186	1,59%
SANTA MARIA DEL CAMI	6.685	145	2,17%
SANTANYI	11.316	198	1,75%
SELVA	3.890	67	1,72%
SENCELLES	3.082	93	3,02%
SINEU	3.612	94	2,60%
SOLLER	13.648	215	1,58%
SON SERVERA	11.449	79	0,69%
VALLDEMOSSA	2.005	28	1,40%
VILAFRANCA DE BONANY	2.913	82	2,81%
MENORCA	92.648	1.791	1,93%
ALAIOR	8.997	156	1,73%
CASTELL (ES)	7.635	134	1,76%
CIUTADELLA DE MENORCA	29.098	615	2,11%
FERRERIES	4.571	105	2,30%
MAO	28.006	568	2,03%
MERCADAL (ES)	5.391	84	1,56%
MIGJORN GRAN (ES)	1.429	30	2,10%
SANT LLUIS	7.521	99	1,32%
EIVISSA	140.964	1.494	1,06%
EIVISSA	49.975	609	1,22%
SANT ANTONI DE PORTMANY	23.631	308	1,30%
SANT JOAN DE LABRITJA	5.872	70	1,19%
SANT JOSEP DE SA TALAIA	25.674	210	0,82%
SANTA EULALIA DEL RIO	35.812	297	0,83%
FORMENTERA	11.878	103	0,87%
FORMENTERA	11.878	103	0,87%

Elaboració: Direcció General de Dependència a partir de les dades del nSISAAD (IMSERSO)

* Font: Institut d'Estadística de les Illes Balears (IBESTAT). Espanya (CC BY 3.0).

** Notes a la representació gràfica.

Negre: Representació de la magnitud de la relació percentual entre el nombre de sol·licituds i la població.

Gris fosc: Percentatge superior al del total de les Illes Balears

Gris clar: Percentatge inferior al del total de les Illes Balears