

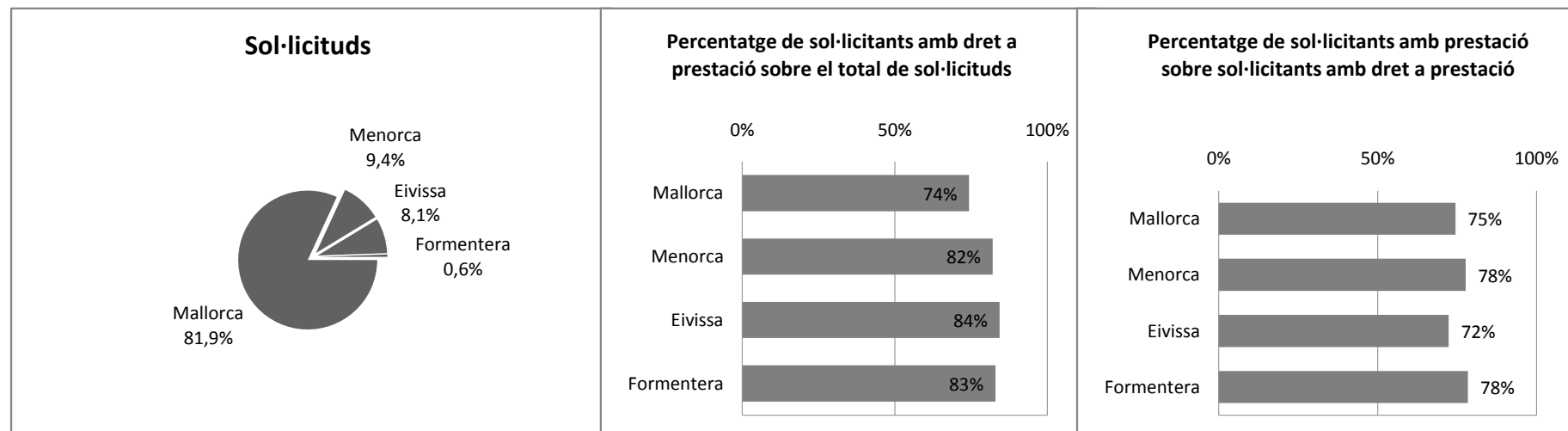
T1\_01 SITUACIÓ DEPENDÈNCIA.

INFORMACIÓ HISTÒRICA ACUMULADA

Nivell d'agregació: Illa

Data: 31 de maig de 2017

Illa	Sol·licituds	Sol·licitants amb dictàmens	Sol·licitants amb dret a prestació	Sol·licitants amb PIA acordat	Sol·licitants amb prestació
<b>Total</b>	<b>58.205</b>	<b>50.695</b>	<b>44.234</b>	<b>34.085</b>	<b>33.038</b>
<b>Mallorca</b>	47.659	41.124	35.460	27.259	26.429
<b>Menorca</b>	5.496	4.978	4.515	3.641	3.509
<b>Eivissa</b>	4.726	4.294	3.990	2.970	2.889
<b>Formentera</b>	324	299	269	215	211



Elaboració: Direcció General de Dependència a partir de les dades del nSISAAD (IMSERO)

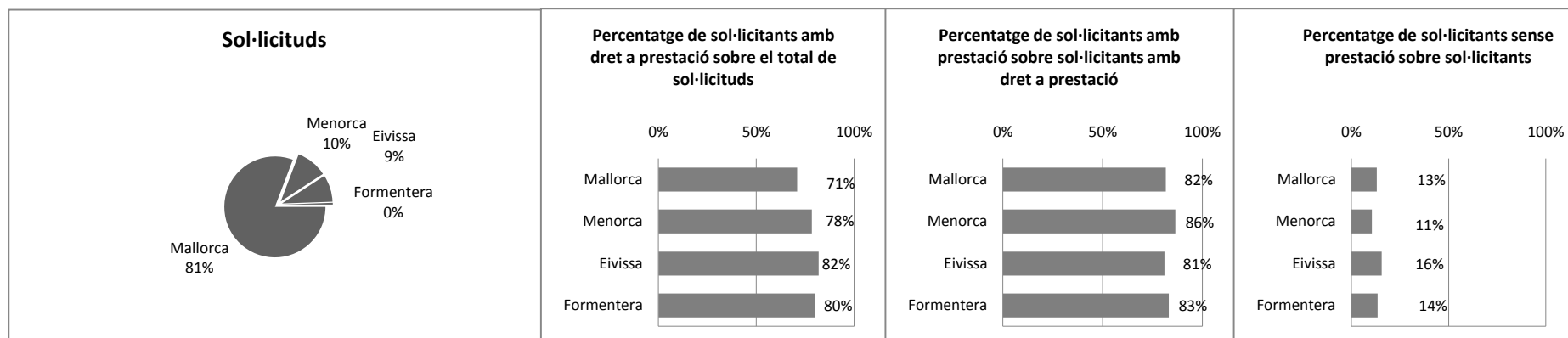
T1\_02 SITUACIÓ DEPENDÈNCIA.

INFORMACIÓ ACTUAL

Nivell d'agregació: Illa

Data: 31 de maig de 2017

Illa	Sol·licituds	Sol·licitants amb dictàmens	Sol·licitants amb dret a prestació	Sol·licitants amb prestació	Sol·licitants amb dret sense prestació
<b>Total</b>	<b>26.078</b>	<b>23.799</b>	<b>18.956</b>	<b>15.550</b>	<b>3.406</b>
<b>Mallorca</b>	21.069	19.147	14.945	12.189	2.756
<b>Menorca</b>	2.610	2.410	2.048	1.770	278
<b>Eivissa</b>	2.252	2.103	1.845	1.493	352
<b>Formentera</b>	147	139	118	98	20



Elaboració: Direcció General de Dependència a partir de les dades del nSISAAD (IMERSO)

## T1\_03 SITUACIÓ DEPENDÈNCIA.

## INFORMACIÓ ACTUAL

Nivell d'agregació: Illa i municipi

Data: 31 de maig de 2017

Municipi	Sol·licituds	Sol·licitants amb dictàmen	Sol·licitants amb dret a prestació	Sol·licitants amb prestació	En tràmit
<b>ILLES BALEARS</b>	<b>26.078</b>	<b>23.799</b>	<b>18.956</b>	<b>15.550</b>	<b>5.685</b>
<b>MALLORCA</b>	<b>21.069</b>	<b>19.147</b>	<b>14.945</b>	<b>12.189</b>	<b>4.678</b>
ALARO	129	123	99	91	14
ALCUDIA	281	265	224	186	54
ALGAIDA	165	133	108	86	54
ANDRATX	204	183	132	103	50
ARIANY	33	25	19	16	11
ARTA	189	162	141	110	58
BANYALBUFAR	11	10	7	5	3
BINISALEM	262	228	196	154	76
BUGER	36	35	29	25	5
BUNYOLA	145	132	106	95	24
CALVIA	524	498	393	324	95
CAMPANET	102	94	85	76	17
CAMPOS	260	237	185	152	56
CAPDEPERA	234	212	180	157	45
CONSELL	125	114	98	89	20
COSTITX	51	47	39	33	10
DEYA	5	4	3	2	2
ESCORCA	1	1	1	1	0
ESPORLES	114	107	80	63	24
ESTELLENCES	8	7	6	5	2
FELANITX	487	410	335	281	131
FORNALUTX	20	18	15	13	4
INCA	938	860	733	631	180
LLORET DE VISTALEGRE	44	40	30	25	9
LLOSETA	202	182	157	132	45
LLUBI	70	59	51	43	19
LLUCMAJOR	723	643	471	388	163
MANACOR	931	832	699	585	213
MANCOR DE LA VALL	40	39	35	30	6
MARIA DE LA SALUT	75	68	60	55	12
MARRATXI	673	624	567	475	141
MONTUÏRI	143	131	123	108	27
MURO	181	168	142	114	41
PALMA DE MALLORCA	10.216	9.349	6.742	5.288	2.321
PETRA	94	81	75	61	27
POBLA (SA)	470	442	363	325	66
POLLENÇA	364	308	269	221	104
PORRERES	192	181	156	132	35
PUIGPUNYENT	44	40	24	19	9
SALINES (SES)	130	117	86	70	29
SANT JOAN	144	136	127	112	23
SANT LLORENÇ DES CARDASSAR	148	130	112	96	34
SANTA EUGENIA	49	46	43	35	11
SANTA MARGALIDA	277	241	211	186	61
SANTA MARIA DEL CAMI	214	194	171	145	46
SANTANYI	287	273	226	201	39
SELVA	111	97	88	66	36
SENCELLES	127	121	112	92	26
SINEU	141	126	109	89	35
SOLLER	350	310	260	211	89
SON SERVERA	125	109	97	78	35
VALLDEMOSSA	41	38	33	29	7
VILAFRANCA DE BONANY	139	117	92	80	34
<b>MENORCA</b>	<b>2.610</b>	<b>2.410</b>	<b>2.048</b>	<b>1.770</b>	<b>478</b>
ALAIOR	230	206	179	156	47
CASTELL (ES)	196	182	155	130	39
CIUTADELLA DE MENORCA	825	748	659	606	130
FERRERIES	155	148	116	102	21
MAO	910	852	702	564	196
MERCADAL (ES)	111	105	91	86	11
MIGJORN GRAN (ES)	37	35	31	30	3
SANT LLUIS	146	134	115	96	31
<b>EIVISSA</b>	<b>2.252</b>	<b>2.103</b>	<b>1.845</b>	<b>1.493</b>	<b>501</b>
EIVISSA	941	889	770	615	207
SANT ANTONI DE PORTMANY	412	388	351	305	70
SANT JOAN DE LABRITJA	103	92	84	69	26
SANT JOSEP DE SA TALAIA	299	280	247	209	57
SANTA EULALIA DEL RIO	497	454	393	295	141
<b>FORMENTERA</b>	<b>147</b>	<b>139</b>	<b>118</b>	<b>98</b>	<b>28</b>
FORMENTERA	147	139	118	98	28

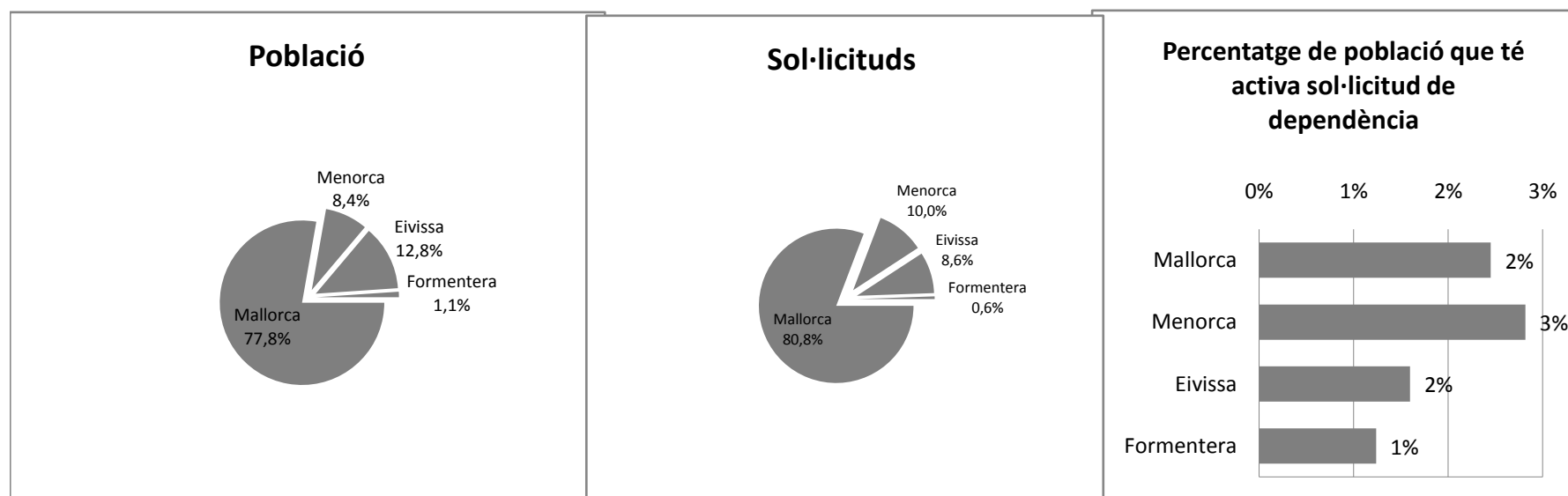
T1\_04 SITUACIÓ DEPENDÈNCIA PER ILLES. Relació entre població i sol·licituds

INFORMACIÓ ACTUAL

Nivell d'agregació: Illa

Data: 31 de maig de 2017

Illa	Població*	Sol·licituds	%
<b>Total</b>	<b>1.105.079</b>	<b>26.078</b>	<b>2,36%</b>
<b>Mallorca</b>	859.589	21.069	2,45%
<b>Menorca</b>	92.648	2.610	2,82%
<b>Eivissa</b>	140.964	2.252	1,60%
<b>Formentera</b>	11.878	147	1,24%



Elaboració: Direcció General de Dependència a partir de les dades del nSISAAD (IMSERO)

\* Font: Institut d'Estadística de les Illes Balears (IBESTAT). Espanya (CC BY 3.0) .

## T1\_05 SITUACIÓ DEPENDÈNCIA PER IL·LA I MUNICIPI

## INFORMACIÓ ACTUAL

Nivell d'agregació: Illa i municipi

Data: 31 de maig de 2017

Municipi	Població*	Sol·licituds	%**
<b>ILLES BALEARS</b>	<b>1.105.079</b>	<b>26.078</b>	<b>2,36%</b>
<b>MALLORCA</b>	<b>859.589</b>	<b>21.069</b>	2,45%
ALARO	5.275	129	2,45%
ALCUDIA	19.763	281	1,42%
ALGAIDA	5.410	165	3,05%
ANDRATX	11.093	204	1,84%
ARIANY	877	33	3,76%
ARTA	7.381	189	2,56%
BANYALBUFAR	542	11	2,03%
BINISSALEM	7.850	262	3,34%
BUGER	1.022	36	3,52%
BUNYOLA	6.706	145	2,16%
CALVIA	50.328	524	1,04%
CAMPANET	2.524	102	4,04%
CAMPOS	9.892	260	2,63%
CAPDEPERA	11.420	234	2,05%
CONSELL	3.862	125	3,24%
COSTITX	1.205	51	4,23%
DEYA	713	5	0,70%
ESCORCA	236	1	0,42%
ESPORLES	4.922	114	2,32%
ESTELLENCS	336	8	2,38%
FELANITX	17.412	487	2,80%
FORNALUTX	703	20	2,84%
INCA	30.651	938	3,06%
LLORET DE VISTALEGRE	1.233	44	3,57%
LLOSETA	5.639	202	3,58%
LLUBI	2.176	70	3,22%
LLUCMAJOR	34.618	723	2,09%
MANACOR	40.170	931	2,32%
MANCOR DE LA VALL	1.321	40	3,03%
MARIA DE LA SALUT	2.113	75	3,55%
MARRATXI	35.726	673	1,88%
MONTUÏRI	2.850	143	5,02%
MURO	6.723	181	2,69%
PALMA DE MALLORCA	400.578	10.216	2,55%
PETRA	2.816	94	3,34%
POBLA (SA)	12.694	470	3,70%
POLLENÇA	16.115	364	2,26%
PORRERES	5.567	192	3,45%
PUIGPUNYENT	2.018	44	2,18%
SALINES (SES)	5.018	130	2,59%
SANT JOAN	2.035	144	7,08%
SANT LLORENÇ DES CARDASSAR	8.146	148	1,82%
SANTA EUGENIA	1.638	49	2,99%
SANTA MARGALIDA	11.672	277	2,37%
SANTA MARIA DEL CAMI	6.685	214	3,20%
SANTANYI	11.316	287	2,54%
SELVA	3.890	111	2,85%
SENCELLES	3.082	127	4,12%
SINEU	3.612	141	3,90%
SOLLER	13.648	350	2,56%
SON SERVERA	11.449	125	1,09%
VALLDEMOSSA	2.005	41	2,04%
VILAFRANCA DE BONANY	2.913	139	4,77%
<b>MENORCA</b>	<b>92.648</b>	<b>2.610</b>	2,82%
ALAIOR	8.997	230	2,56%
CASTELL (ES)	7.635	196	2,57%
CIUTADELLA DE MENORCA	29.098	825	2,84%
FERRERIES	4.571	155	3,39%
MAO	28.006	910	3,25%
MERCADAL (ES)	5.391	111	2,06%
MIGJORN GRAN (ES)	1.429	37	2,59%
SANT LLUIS	7.521	146	1,94%
<b>EIVISSA</b>	<b>140.964</b>	<b>2.252</b>	1,60%
EIVISSA	49.975	941	1,88%
SANT ANTONI DE PORTMANY	23.631	412	1,74%
SANT JOAN DE LABRITJA	5.872	103	1,75%
SANT JOSEP DE SA TALAIA	25.674	299	1,16%
SANTA EULALIA DEL RIO	35.812	497	1,39%
<b>FORMENTERA</b>	<b>11.878</b>	<b>147</b>	1,24%
FORMENTERA	11.878	147	1,24%

Elaboració: Direcció General de Dependència a partir de les dades del nSISAAD (IMRSO)

\* Font: Institut d'Estadística de les Illes Balears (IBESTAT). Espanya (CC BY 3.0).

\*\* Notes a la representació gràfica.

Negre: Representació de la magnitud de la relació percentual entre el nombre de sol·licituds i la població.

Gris fosc: Percentatge superior al del total de les Illes Balears

Gris clar: Percentatge inferior al del total de les Illes Balears

## T1\_06 SITUACIÓ DEPENDÈNCIA. Perfil del sol·licitant

## INFORMACIÓ ACTUAL

Nivell d'agregació: Illa

Data: 31 de maig de 2017

	de 0 a 2 anys	de 03 a 18 anys	de 19 a 30 anys	de 31 a 45 anys	de 46 a 54 anys	de 55 a 64 anys	de 65 a 79 anys	80 i més anys	Total
<b>ILLES BALEARS</b>	<b>154</b>	<b>1464</b>	<b>1027</b>	<b>1484</b>	<b>1251</b>	<b>1898</b>	<b>5847</b>	<b>12953</b>	<b>26.078</b>
Home	86	900	628	850	660	961	2.326	3.460	9.871
Dona	68	564	399	634	591	937	3.521	9.493	16.207
<b>MALLORCA</b>	<b>126</b>	<b>1181</b>	<b>878</b>	<b>1198</b>	<b>1007</b>	<b>1533</b>	<b>4690</b>	<b>10456</b>	<b>21.069</b>
Home	73	727	537	681	527	788	1.871	2.722	7.926
Dona	53	454	341	517	480	745	2.819	7.734	13.143
<b>MENORCA</b>	<b>9</b>	<b>135</b>	<b>71</b>	<b>150</b>	<b>146</b>	<b>202</b>	<b>581</b>	<b>1316</b>	<b>2.610</b>
Home	5	75	42	86	76	83	202	389	958
Dona	4	60	29	64	70	119	379	927	1.652
<b>EIVISSA</b>	<b>18</b>	<b>135</b>	<b>75</b>	<b>129</b>	<b>89</b>	<b>154</b>	<b>547</b>	<b>1105</b>	<b>2.252</b>
Home	7	89	47	78	49	86	237	328	921
Dona	11	46	28	51	40	68	310	777	1.331
<b>FORMENTERA</b>	<b>1</b>	<b>13</b>	<b>3</b>	<b>7</b>	<b>9</b>	<b>9</b>	<b>29</b>	<b>76</b>	<b>147</b>
Home	1	9	2	5	8	4	16	21	66
Dona	0	4	1	2	1	5	13	55	81

Elaboració: Direcció General de Dependència a partir de les dades del nSISAAD (IMSERSO)

## T1\_07 SITUACIÓ DEPENDÈNCIA PER ILLES. Dictàmens

## INFORMACIÓ ACTUAL

Nivell d'agregació: Illa

Data: 31 de maig de 2017

Illa	SENSE GRAU	GRAU I	GRAU II		GRAU III		TOTAL SOL·LICITANTS AMB DRET A PRESTACIÓ				
			N1	N2	N1	N2	(GIII + GII + GI)				
<b>ILLES BALEARS</b>	<b>4.670</b>	<b>4.153</b>	<b>823</b>	<b>794</b>	<b>4.750</b>	<b>1.852</b>	<b>1.167</b>	<b>3.214</b>	<b>1.475</b>	<b>661</b>	<b>18.889</b>
MALLORCA	4.243	3.425	730	672	3.608	1.437	871	2.454	1.157	550	14.904
MENORCA	367	394	44	61	564	205	139	404	168	64	2.043
EIVISSA	58	317	49	56	534	201	151	327	143	45	1.823
FORMENTERA	2	17	0	5	44	9	6	29	7	2	119

Elaboració: Direcció General de Dependència a partir de les dades del nSISAAD (IMSERSO)

## T1\_08 SITUACIÓ DEPENDÈNCIA. Dictàmens

## INFORMACIÓ ACTUAL

Nivell d'agregació: Illa i municipi

Data: 31 de maig de 2017

Municipi	SENSE GRAU	GRAU I			GRAU II				GRAU III		TOTAL SOL·LICITANTS AMB DRET A PRESTACIÓ (GIII + GII + GI)
			N1	N2	N1	N2	N1	N2			
<b>ILLES BALEARS</b>	<b>4.670</b>	<b>4.153</b>	<b>823</b>	<b>794</b>	<b>4.750</b>	<b>1.852</b>	<b>1.167</b>	<b>3.214</b>	<b>1.475</b>	<b>661</b>	<b>18.889</b>
<b>MALLORCA</b>	<b>4.243</b>	<b>3.425</b>	<b>730</b>	<b>672</b>	<b>3.608</b>	<b>1.437</b>	<b>871</b>	<b>2.454</b>	<b>1.157</b>	<b>550</b>	<b>14.904</b>
ALARO	22	24	3	9	30	7	5	13	9	1	101
ALCUDIA	43	50	7	9	48	25	15	32	24	12	222
ALGAIDA	27	26	5	8	29	8	1	22	5	2	106
ANDRATX	52	35	8	4	34	14	3	18	11	4	131
ARIANY	6	4		2	8	2		2	1		19
ARTA	23	28	14	10	41	13	6	21	5	1	139
BANYALBUFAR	3	1	1		3			1	1		7
BINISALEM	32	50	14	4	44	23	15	22	18	6	196
BUGER	6	3		2	6	7	6	1	4		29
BUNYOLA	26	25	3	3	30	13	2	16	9	5	106
CALVIA	109	72	21	17	72	48	23	76	41	19	389
CAMPANET	8	21	3	4	24	10	8	8	8		86
CAMPOS	51	38	13	10	48	18	15	33	6	5	186
CAPDEPERA	35	27	5	6	50	21	9	42	13	4	177
CONSELL	16	19	3	8	28	6	12	14	4	4	98
COSTITX	8	10	1	2	10	6	2	5	2	1	39
DEYA	1				1			1		1	3
ESCORCA						1					1
ESPORLES	27	26	6	4	18	7	3	13	3		80
ESTELLENC	1	1	1	1	2			1			6
FELANITX	76	69	15	11	84	41	21	49	25	19	334
FORNALUTX	3	4			6			3	2		15
INCA	129	148	30	30	199	54	52	113	81	24	731
LLORET DE VISTALEGRE	10	9	4	1	5	3	2	5	1		30
LLOSETA	25	37	7	5	50	15	7	17	16	3	157
LLUBI	8	10	1	2	13	6	6	5	6	2	51
LLUCMAJOR	174	125	27	18	104	39	29	71	35	21	469
MANACOR	133	124	38	42	178	85	49	108	50	25	699
MANCOR DE LA VALL	3	10		2	13	1	2	8			36
MARIA DE LA SALUT	8	15		1	24	3	3	11	3		60
MARRATXI	61	104	18	24	152	71	39	89	43	23	563
MONTUÏRI	8	16	1	2	43	13	8	29	9	2	123
MURO	26	23	3	7	43	12	12	29	9	4	142
PALMA DE MALLORCA	2.621	1.719	381	304	1.488	593	364	1.117	480	282	6.728
PETRA	6	18	1	3	23	8		16	5	1	75
POBLA (SA)	79	70	19	21	88	49	21	40	45	10	363
POLLENÇA	42	50	5	15	72	23	14	51	31	5	266
PORRERES	24	31	3	3	51	15	10	28	12	4	157
PUIGPUNYENT	16	10	1	1	3	1	1	6	1		24
SALINES (SES)	31	29	4	4	11	8	6	13	7	4	86
SANT JOAN	9	17	6	2	36	16	4	35	7	4	127
CARDASSAR	18	21	7	9	23	14	4	19	9	6	112
SANTA EUGENIA	5	6			18	9	3	2	1	2	41
SANTA MARGALIDA	33	31	4	7	55	23	18	34	23	13	208
SANTA MARIA DEL CAMI	23	42	7	4	44	18	6	28	16	6	171
SANTANYI	47	33	10	10	57	19	16	53	18	10	226
SELVA	10	18	4	3	23	8	9	11	10	1	87
SENCELLES	9	25	3	4	20	10	12	18	14	6	112
SINEU	16	31	3		40	6		21	9		110
SOLLER	51	70	10	17	65	21	13	43	16	4	259
SON SERVERA	13	20	3	7	26	9	8	17	4	2	96
VALLDEMOSSA	5	16	1	2	7	3		3	1		33
VILAFRANCA DE BONANY	25	14	6	8	18	12	7	21	4	2	92
<b>MEJORCA</b>	<b>367</b>	<b>394</b>	<b>44</b>	<b>61</b>	<b>564</b>	<b>205</b>	<b>139</b>	<b>404</b>	<b>168</b>	<b>64</b>	<b>2.043</b>
ALAIOR	28	24	5	6	63	19	10	29	14	8	178
CASTELL (ES)	28	35	2	8	40	19	7	25	11	7	154
CIUTADELLA DE MENORCA	88	138	14	20	177	56	42	148	49	16	660
FERRERIES	32	22	1	2	33	14	5	28	9	2	116
MAO	154	136	21	21	183	75	48	123	66	25	698
MERCADAL (ES)	14	15		1	30	6	11	19	7	2	91
MIGJORN GRAN (ES)	4	6		1	6	3	8	4	3		31
SANT LLUIS	19	18	1	2	32	13	8	28	9	4	115
<b>EIVISSA</b>	<b>58</b>	<b>317</b>	<b>49</b>	<b>56</b>	<b>534</b>	<b>201</b>	<b>151</b>	<b>327</b>	<b>143</b>	<b>45</b>	<b>1.823</b>
EIVISSA	8	119	22	26	225	83	77	129	61	19	761
PORTMANY	7	62	6	8	114	37	24	64	20	9	344
SANT JOAN DE LABRITJA	16	14	4	4	17	7	5	20	9	1	81
SANT JOSEP DE SA TALAIA	2	49	9	10	59	33	18	38	20	9	245
SANTA EULALIA DEL RIO	25	73	8	8	119	41	27	76	33	7	392
FORMENTERA	2	17	0	5	44	9	6	29	7	2	119
FORMENTERA	20	17		5	44	9	6	29	7	2	119



## T1\_09 SITUACIÓ DEPENDÈNCIA. Dictàmens

## INFORMACIÓ ACTUAL

Nivell d'agregació: Illa i municipi

Data: 31 de maig de 2017

Municipi	Població*	Sol·licitants amb dret a prestació	% persones sol·licitants amb dret sobre població**
<b>ILLES BALEARS</b>	<b>1.105.079</b>	<b>18.956</b>	<b>1,72%</b>
<b>MALLORCA</b>	<b>859.589</b>	<b>14.945</b>	1,74%
ALARO	5.275	99	1,88%
ALCUDIA	19.763	224	1,13%
ALGAIDA	5.410	108	2,00%
ANDRATX	11.093	132	1,19%
ARIANY	877	19	2,17%
ARTA	7.381	141	1,91%
BANYALBUFAR	542	7	1,29%
BINISSALEM	7.850	196	2,50%
BUGER	1.022	29	2,84%
BUNYOLA	6.706	106	1,58%
CALVIA	50.328	393	0,78%
CAMPANET	2.524	85	3,37%
CAMPOS	9.892	185	1,87%
CAPDEPERA	11.420	180	1,58%
CONSELL	3.862	98	2,54%
COSTITX	1.205	39	3,24%
DEYA	713	3	0,42%
ESCORCA	236	1	0,42%
ESPORLES	4.922	80	1,63%
ESTELLENCES	336	6	1,79%
FELANITX	17.412	335	1,92%
FORNALUTX	703	15	2,13%
INCA	30.651	733	2,39%
LLORET DE VISTALEGRE	1.233	30	2,43%
LLOSETA	5.639	157	2,78%
LLUBI	2.176	51	2,34%
LLUCMAJOR	34.618	471	1,36%
MANACOR	40.170	699	1,74%
MANCOR DE LA VALL	1.321	35	2,65%
MARIA DE LA SALUT	2.113	60	2,84%
MARRATXI	35.726	567	1,59%
MONTÚRI	2.850	123	4,32%
MURO	6.723	142	2,11%
PALMA DE MALLORCA	400.578	6.742	1,68%
PETRA	2.816	75	2,66%
POBLA (SA)	12.694	363	2,86%
POLLENÇA	16.115	269	1,67%
PORRERES	5.567	156	2,80%
PUIGPUNYENT	2.018	24	1,19%
SALINES (SES)	5.018	86	1,71%
SANT JOAN	2.035	127	6,24%
SANT LLORENÇ DES CARDASSAR	8.146	112	1,37%
SANTA EUGENIA	1.638	43	2,63%
SANTA MARGALIDA	11.672	211	1,81%
SANTA MARIA DEL CAMI	6.685	171	2,56%
SANTANYI	11.316	226	2,00%
SELVA	3.890	88	2,26%
SENCELLES	3.082	112	3,63%
SINEU	3.612	109	3,02%
SOLLER	13.648	260	1,91%
SON SERVERA	11.449	97	0,85%
VALLDEMOSSA	2.005	33	1,65%
VILAFRANCA DE BONANY	2.913	92	3,16%
<b>MENORCA</b>	<b>92.648</b>	<b>2.048</b>	2,21%
ALAIOR	8.997	179	1,99%
CASTELL (ES)	7.635	155	2,03%
CIUTADELLA DE MENORCA	29.098	659	2,26%
FERRERIES	4.571	116	2,54%
MAO	28.006	702	2,51%
MERCADAL (ES)	5.391	91	1,69%
MIGJORN GRAN (ES)	1.429	31	2,17%
SANT LLUIS	7.521	115	1,53%
<b>EIVISSA</b>	<b>140.964</b>	<b>1.845</b>	1,31%
EIVISSA	49.975	770	1,54%
SANT ANTONI DE PORTMANY	23.631	351	1,49%
SANT JOAN DE LABRITJA	5.872	84	1,43%
SANT JOSEP DE SA TALAIA	25.674	247	0,96%
SANTA EULALIA DEL RIO	35.812	393	1,10%
<b>FORMENTERA</b>	<b>11.878</b>	<b>118</b>	0,99%
FORMENTERA	11.878	118	0,99%

Elaboració: Direcció General de Dependència a partir de les dades del nSISAAD (IMSERSO)

\* Font: Institut d'Estadística de les Illes Balears (IBESTAT). Espanya (CC BY 3.0).

\*\* Notes a la representació gràfica.

Negre: Representació de la magnitud de la relació percentual entre el nombre de sol·licituds i la població.

Gris fosc: Percentatge superior al del total de les Illes Balears

Gris clar: Percentatge inferior al del total de les Illes Balears

## T1\_10 SITUACIÓ DEPENDÈNCIA. Prestacions

## INFORMACIÓ ACTUAL

Nivell d'agregació: Illa i municipi

Data: 31 de maig de 2017

Municipi	Servei d'atenció residencial	Centres de dia i nit	Prestacions econòmiques vinculades al servei	Prestació econòmica per a cures a l'entorn familiar	Ajuda a domicili	Promoció Autonomia (PROPER)	Teleassistència	Total prestacions
<b>ILLES BALEARS</b>	<b>2.276</b>	<b>1.046</b>	<b>729</b>	<b>10.936</b>	<b>465</b>	<b>213</b>	<b>417</b>	<b>16.082</b>
<b>MALLORCA</b>	<b>1.770</b>	<b>817</b>	<b>649</b>	<b>8.464</b>	<b>393</b>	<b>198</b>	<b>357</b>	<b>12.648</b>
ALARO	4	7	1	78	1	3	5	94
ALCUDIA	24	3	4	151		1	5	183
ALGAIDA	5	12	1	54	13		2	85
ANDRATX	7	2	3	91				103
ARIANY		4		11	2	9	7	26
ARTA	18	13		75				106
BANYALBUFAR	1			4		1	9	6
BINISALEM	12	7	3	131				153
BUGER	2	1		22			2	25
BUNYOLA	5	10	3	78		4	4	100
CALVIA	69	16	22	215	1			323
CAMPANET	1	2		73		2	5	78
CAMPOS	14	11	2	124	1	1	6	153
CAPDEPERA	68	13	9	67			3	157
CONSELL	7	8	1	72	1	1	1	90
COSTITX	2	4		23	4			33
DEYA	1			1				2
ESCORCA	1					1		2
ESPORLES	5	10	1	45	1			62
ESTELLENCES				5		9	7	14
FELANITX	50	20	4	196	4			274
FORNALUTX	1			12		8	4	21
INCA	83	19	21	505		1	1	629
LLORET DE VISTALEGRE	2	3		18	1	3	12	27
LLOSETA	5	15	1	106	1	4	5	132
LLUBI	2	1	1	27	9	3	7	43
LLUCMAJOR	38	29	6	314		14	18	401
MANACOR	106	43	31	395			1	575
MANCOR DE LA VALL	1	6		23			5	30
MARIA DE LA SALUT	2	8	1	36	8	17	30	72
MARRATXI	75	41	26	327			3	469
MONTUÏRI	47	5	11	37	8	7	8	115
MURO	21	6	7	76		70	164	180
PALMA DE MALLORCA	763	375	320	3.521	273	1	3	5253
PETRA	3	11	4	33	9	3		63
POBLA (SA)	21	19	2	275	9	8	2	334
POLLENÇA	25	2	27	168			4	222
PORRERES	23	1	21	84	3			132
PUIGPUNYENT	3		2	13	1		1	19
SALINES (SES)	3	1		66		1	1	71
SANT JOAN	55	9	16	28	4	2	1	114
SANT LLORENÇ DES CARDASSAR	7	6	4	79			1	96
SANTA EUGENIA	3	2	1	28	1		7	35
SANTA MARGALIDA	43	10	18	114			4	185
SANTA MARIA DEL CAMI	20	8	5	109	2	3		147
SANTANYI	66	10	20	105	1		3	202
SELVA	2	3	1	60		5		71
SENCELLES	14	6	19	42	9	1	8	91
SINEU	7	6	18	47	10	13	3	101
SOLLER	28	7	11	146	10	2	4	204
SON SERVERA	2	8	1	68				79
VALLDEMOSSA	1	2		26			1	29
VILAFRANCA DE BONANY	2	12		60	6			80
<b>MENORCA</b>	<b>250</b>	<b>142</b>	<b>34</b>	<b>1.320</b>	<b>30</b>	<b>9</b>	<b>2</b>	<b>1.785</b>
ALAIOR	14	16	3	123		1		157
CASTELL (ES)	11	5		113	12	6		147
CIUTADELLA DE MENORCA	113	37	10	438	8	1		607
FERRERIES	21	13		60	9	1	2	104
MAO	74	46	11	426				557
MERCADAL (ES)	8	11	2	65	1			87
MIGJORN GRAN (ES)	1	5		23				29
SANT LLUIS	8	9	8	72				97
<b>EIVISSA</b>	<b>250</b>	<b>60</b>	<b>46</b>	<b>1.091</b>	<b>38</b>	<b>6</b>	<b>58</b>	<b>1.491</b>
EIVISSA	104	24	25	443	10	3	21	609
SANT ANTONI DE PORTMANY	71	12	5	208	11		8	307
SANT JOAN DE LABRITJA	9	1	1	58	1		2	70
SANT JOSEP DE SA TALAIA	27	5	1	167	8	1	6	209
SANTA EULALIA DEL RIO	39	18	14	215	8	2	21	296
<b>FORMENTERA</b>	<b>6</b>	<b>27</b>	<b>0</b>	<b>61</b>	<b>4</b>	<b>0</b>	<b>0</b>	<b>98</b>
FORMENTERA	6	27		61	4			98

## T1\_12 SITUACIÓ DEPENDÈNCIA. Beneficiaris

## INFORMACIÓ ACTUAL

Nivell d'agregació: Illa i municipi

Data: 31 de maig de 2017

Municipi	Població	Beneficiaris	Percentatge beneficiaris sobre població**
<b>ILLES BALEARS</b>	<b>1.105.079</b>	<b>15.550</b>	<b>1,41%</b>
<b>MALLORCA</b>	<b>859.589</b>	<b>12.189</b>	1,42%
ALARO	5.275	91	1,73%
ALCUDIA	19.763	186	0,94%
ALGAIDA	5.410	86	1,59%
ANDRATX	11.093	103	0,93%
ARIANY	877	16	1,82%
ARTA	7.381	110	1,49%
BANYALBUFAR	542	5	0,92%
BINISSALEM	7.850	154	1,96%
BUGER	1.022	25	2,45%
BUNYOLA	6.706	95	1,42%
CALVIA	50.328	324	0,64%
CAMPANET	2.524	76	3,01%
CAMPOS	9.892	152	1,54%
CAPDEPERA	11.420	157	1,37%
CONSELL	3.862	89	2,30%
COSTITX	1.205	33	2,74%
DEYA	713	2	0,28%
ESCORCA	236	1	0,42%
ESPORLES	4.922	63	1,28%
ESTELLENC	336	5	1,49%
FELANITX	17.412	281	1,61%
FORNALUTX	703	13	1,85%
INCA	30.651	631	2,06%
LLORET DE VISTALEGRE	1.233	25	2,03%
LLOSETA	5.639	132	2,34%
LLUBI	2.176	43	1,98%
LLUCMAJOR	34.618	388	1,12%
MANACOR	40.170	585	1,46%
MANCOR DE LA VALL	1.321	30	2,27%
MARIA DE LA SALUT	2.113	55	2,60%
MARRATXI	35.726	475	1,33%
MONTÚIRI	2.850	108	3,79%
MURO	6.723	114	1,70%
PALMA DE MALLORCA	400.578	5.288	1,32%
PETRA	2.816	61	2,17%
POBLA (SA)	12.694	325	2,56%
POLLENÇA	16.115	221	1,37%
PORRERES	5.567	132	2,37%
PUIGPUNYENT	2.018	19	0,94%
SALINES (SES)	5.018	70	1,39%
SANT JOAN	2.035	112	5,50%
SANT LLORENÇ DES CARDASSAR	8.146	96	1,18%
SANTA EUGENIA	1.638	35	2,14%
SANTA MARGALIDA	11.672	186	1,59%
SANTA MARIA DEL CAMI	6.685	145	2,17%
SANTANYI	11.316	201	1,78%
SELVA	3.890	66	1,70%
SENCELLES	3.082	92	2,99%
SINEU	3.612	89	2,46%
SOLLER	13.648	211	1,55%
SON SERVERA	11.449	78	0,68%
VALLDEMOSSA	2.005	29	1,45%
VILAFRANCA DE BONANY	2.913	80	2,75%
<b>MENORCA</b>	<b>92.648</b>	<b>1.770</b>	1,91%
ALAIOR	8.997	156	1,73%
CASTELL (ES)	7.635	130	1,70%
CIUTADELLA DE MENORCA	29.098	606	2,08%
FERRERIES	4.571	102	2,23%
MAO	28.006	564	2,01%
MERCADAL (ES)	5.391	86	1,60%
MIGJORN GRAN (ES)	1.429	30	2,10%
SANT LLUIS	7.521	96	1,28%
<b>EIVISSA</b>	<b>140.964</b>	<b>1.493</b>	1,06%
EIVISSA	49.975	615	1,23%
SANT ANTONI DE PORTMANY	23.631	305	1,29%
SANT JOAN DE LABRITJA	5.872	69	1,18%
SANT JOSEP DE SA TALAIA	25.674	209	0,81%
SANTA EULALIA DEL RIO	35.812	295	0,82%
<b>FORMENTERA</b>	<b>11.878</b>	<b>98</b>	0,83%
FORMENTERA	11.878	98	0,83%

Elaboració: Direcció General de Dependència a partir de les dades del nSISAAD (IMSERSO)

\* Font: Institut d'Estadística de les Illes Balears (IBESTAT). Espanya (CC BY 3.0).

\*\* Notes a la representació gràfica.

Negre: Representació de la magnitud de la relació percentual entre el nombre de sol·licituds i la població.

Gris fosc: Percentatge superior al del total de les Illes Balears

Gris clar: Percentatge inferior al del total de les Illes Balears