



G CONSELLERIA
O SERVEIS SOCIALS
I I COOPERACIÓ
B DIRECCIÓ GENERAL
/ DEPENDÈNCIA

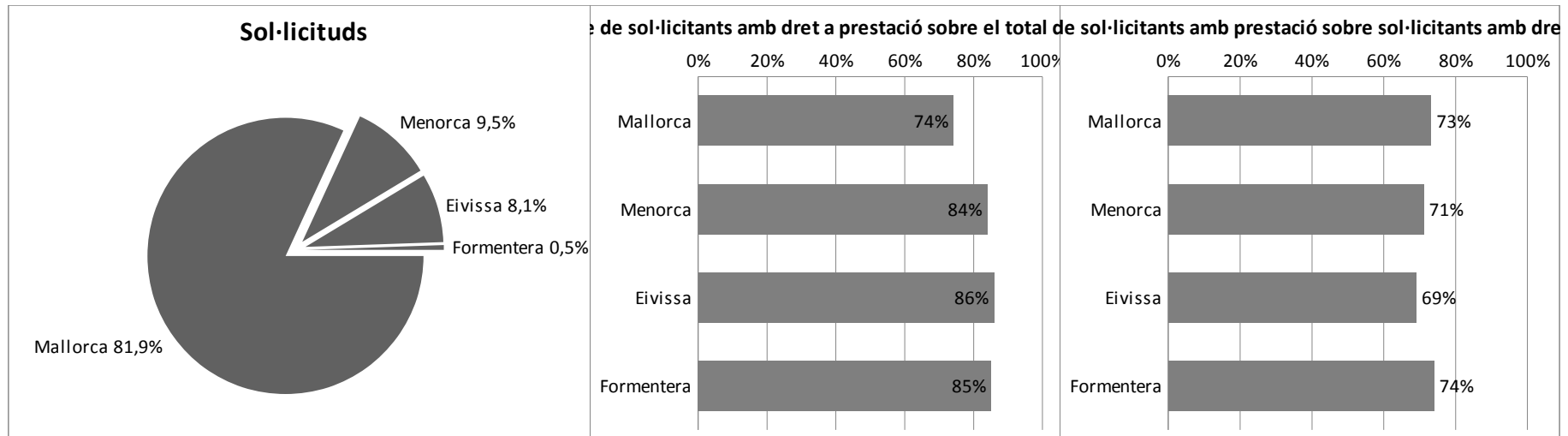
T1_01 SITUACIÓ DEPENDÈNCIA.

INFORMACIÓ HISTÒRICA ACUMULADA

Nivell d'agregació: Illa

Data: 30 de novembre 2016

Illa	Sol·licituds	Sol·licitants amb dictàmens	Sol·licitants amb dret a prestació	Sol·licitants amb PIA acordat	Sol·licitants amb prestació
Total	55.217	48.469	42.004	31.000	30.492
Mallorca	45.213	39.180	33.512	24.894	24.526
Menorca	5.243	4.869	4.404	3.242	3.131
Eivissa	4.459	4.137	3.831	2.670	2.645
Formentera	302	283	257	194	190



Elaboració: Direcció General de Dependència a partir de les dades del nSISAAD (IMSERSO)

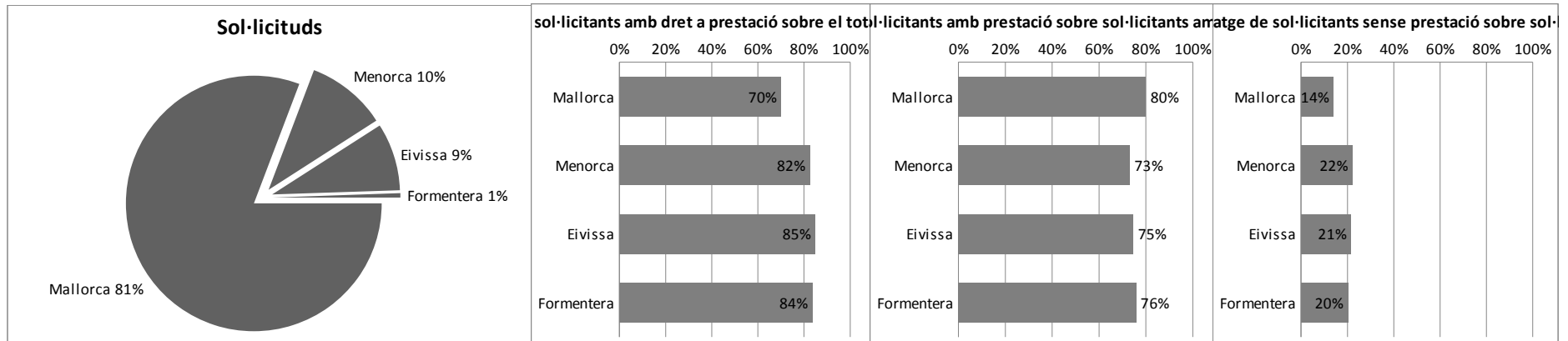
T1_02 SITUACIÓ DEPENDÈNCIA.

INFORMACIÓ ACTUAL

Nivell d'agregació: Illa

Data: 30 de novembre 2016

Illa	Sol·licituds	Sol·licitants amb dictàmens	Sol·licitants amb dret a prestació	Sol·licitants amb prestació	Sol·licitants amb dret sense prestació
Total	25.071	23.251	18.205	14.328	3.877
Mallorca	20.251	18.558	14.177	11.349	2.828
Menorca	2.543	2.475	2.097	1.535	562
Eivissa	2.143	2.085	1.819	1.359	460
Formentera	134	133	112	85	27



Elaboració: Direcció General de Dependència a partir de les dades del nSISAAD (IMSERSO)

T1_03 SITUACIÓ DEPENDÈNCIA.

INFORMACIÓ ACTUAL

Nivell d'agregació: Illa i municipi

Data: 30 de novembre 2016

Municipi	Sol·licituds	Sol·licitants amb dictàmen	Sol·licitants amb dret a prestació	Sol·licitants amb prestació	En tràmit
ILLES BALEARS	25.071	23.251	18.205	14.328	5.697
MALLORCA	20.251	18.558	14.177	11.349	4.521
ALARO	132	127	101	93	13
ALCUDIA	267	256	216	167	60
ALGAIDA	138	122	92	73	35
ANDRATX	200	179	128	95	54
ARIANY	29	26	22	15	10
ARTA	173	150	128	97	54
BANYALBUFAR	11	9	6	5	3
BINISALEM	257	230	190	151	66
BUGER	36	35	30	26	5
BUNYOLA	141	133	101	81	28
CALVIA	510	484	381	315	92
CAMPANET	97	89	83	74	17
CAMPOS	260	233	182	147	62
CAPDEPERA	244	230	190	161	43
CONSELL	117	105	88	73	27
COSTITX	44	40	33	24	13
DEYA	5	4	3	2	2
ESCORCA	1	1	1	1	0
ESPORLES	111	101	76	60	26
ESTELLENCES	7	6	5	4	2
FELANITX	459	409	336	267	119
FORNALUTX	21	18	15	12	6
INCA	897	829	706	599	175
LLORET DE VISTALEGRE	42	37	29	21	13
LLOSETA	180	158	138	111	49
LLUBI	66	59	47	43	11
LLUCMAJOR	685	607	431	355	154
MANACOR	899	814	679	585	179
MANCOR DE LA VALL	47	41	37	30	13
MARIA DE LA SALUT	71	65	57	49	14
MARRATXI	631	595	515	430	121
MONTÚJIRI	135	125	118	102	26
MURO	180	168	142	107	47
PALMA DE MALLORCA	9.831	9.022	6.289	4.837	2.261
PETRA	86	79	72	60	19
POBLA (SA)	474	452	369	322	69
POLLENÇA	341	313	275	216	87
PORRERES	192	178	156	126	44
PUIGPUNYENT	45	44	26	19	8
SALINES (SES)	119	105	76	66	24
SANT JOAN	154	143	133	117	27
SANT LORENÇ DES CARDASSAR	151	133	112	92	38
SANTA EUGENIA	46	45	38	26	13
SANTA MARGALIDA	258	236	204	177	49
SANTA MÀRIA DEL CAMI	203	187	164	131	49
SANTANYI	284	260	214	191	47
SELVA	111	95	83	74	25
SENCELLES	118	113	102	81	26
SINEU	129	111	94	75	37
SOLLER	327	303	257	198	83
SON SERVERA	116	92	80	65	39
VALLDEMOSSA	43	40	33	24	12
VILAFRANCA DE BONANY	130	122	94	77	25
MENORCA	2.543	2.475	2.097	1.535	630
ALAIOR	217	212	183	132	56
CASTELL (ES)	188	183	156	113	48
CIUTADELLA DE MENORCA	800	778	686	521	187
FERRERIES	160	156	126	98	32
MAO	888	864	702	481	245
MERCADAL (ES)	110	107	92	75	20
MIGJORN GRAN (ES)	39	39	33	32	1
SANT LLUIS	141	136	119	83	41
EIVISSA	2.143	2.085	1.819	1.359	518
EIVISSA	935	911	791	577	238
SANT ANTONI DE PORTMANY	400	392	352	272	88
SANT JOAN DE LABRITJA	94	89	81	64	22
SANT JOSEP DE SA TALAIA	280	272	238	185	61
SANTA EULALIA DEL RIO	434	421	357	261	109
FORMENTERA	134	133	112	85	28
FORMENTERA	134	133	112	85	28

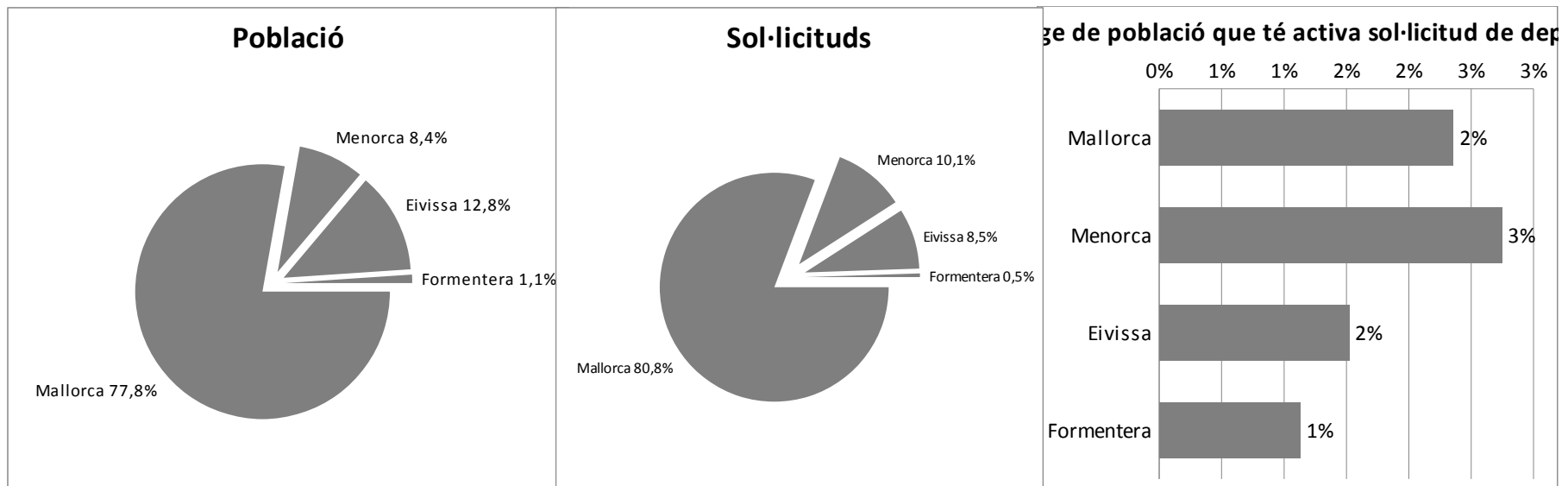
T1_04 SITUACIÓ DEPENDÈNCIA PER ILLES. Relació entre població i sol·licituds

INFORMACIÓ ACTUAL

Nivell d'agregació: Illa

Data: 30 de novembre 2016

Illa	Població*	Sol·licituds	%
Total	1.105.079	25.071	2,27%
Mallorca	859.589	20.251	2,36%
Menorca	92.648	2.543	2,74%
Eivissa	140.964	2.143	1,52%
Formentera	11.878	134	1,13%



Elaboració: Direcció General de Dependència a partir de les dades del nSISAAD (IMSERSO)

* Font: Institut d'Estadística de les Illes Balears (IBESTAT). Espanya (CC BY 3.0) .

T1_05 SITUACIÓ DEPENDÈNCIA PER IL·LA I MUNICIPI

INFORMACIÓ ACTUAL

Nivell d'agregació: Illa i municipi

Data: 30 de novembre de 2016

Municipi	Població*	Sol·licituds	%**
ILLES BALEARS	1.105.079	25.071	2,27%
MALLORCA	859.589	20.251	2,36%
ALARO	5.275	132	2,50%
ALCUDIA	19.763	267	1,35%
ALGAIDA	5.410	138	2,55%
ANDRATX	11.093	200	1,80%
ARIANY	877	29	3,31%
ARTA	7.381	173	2,34%
BANYALBUFAR	542	11	2,03%
BINISALEM	7.850	257	3,27%
BUGER	1.022	36	3,52%
BUNYOLA	6.706	141	2,10%
CALVIA	50.328	510	1,01%
CAMPANET	2.524	97	3,84%
CAMPOS	9.892	260	2,63%
CAPDEPERA	11.420	244	2,14%
CONSELL	3.862	117	3,03%
COSTITX	1.205	44	3,65%
DEYA	713	5	0,70%
ESCORCA	236	1	0,42%
ESPORLES	4.922	111	2,26%
ESTELLENCES	336	7	2,08%
FELANITX	17.412	459	2,64%
FORNALUTX	703	21	2,99%
INCA	30.651	897	2,93%
LLORET DE VISTALEGRE	1.233	42	3,41%
LLOSETA	5.639	180	3,19%
LLUBI	2.176	66	3,03%
LLUCMAJOR	34.618	685	1,98%
MANACOR	40.170	899	2,24%
MANCOR DE LA VALL	1.321	47	3,56%
MARIA DE LA SALUT	2.113	71	3,36%
MARRATXI	35.726	631	1,77%
MONTÚJIRI	2.850	135	4,74%
MURO	6.723	180	2,68%
PALMA DE MALLORCA	400.578	9.831	2,45%
PETRA	2.816	86	3,05%
POBLA (SA)	12.694	474	3,73%
POLLENÇA	16.115	341	2,12%
PORRERES	5.567	192	3,45%
PUIGPUNYENT	2.018	45	2,23%
SALINES (SES)	5.018	119	2,37%
SANT JOAN	2.035	154	7,57%
SANT LLORENÇ DES CARDASSAR	8.146	151	1,85%
SANTA EUGENIA	1.638	46	2,81%
SANTA MARGALIDA	11.672	258	2,21%
SANTA MARIA DEL CAMI	6.685	203	3,04%
SANTANYI	11.316	284	2,51%
SELVA	3.890	111	2,85%
SENCELLES	3.082	118	3,83%
SINEU	3.612	129	3,57%
SOLLER	13.648	327	2,40%
SON SERVERA	11.449	116	1,01%
VALLDEMOSSA	2.005	43	2,14%
VILAFRANCA DE BONANY	2.913	130	4,46%
MINORCA	92.648	2.543	2,74%
ALAIOR	8.997	217	2,41%
CASTELL (ES)	7.635	188	2,46%
CIUTADELLA DE MENORCA	29.098	800	2,75%
FERRERIES	4.571	160	3,50%
MAO	28.006	888	3,17%
MERCADAL (ES)	5.391	110	2,04%
MIGJORN GRAN (ES)	1.429	39	2,73%
SANT LLUIS	7.521	141	1,87%
EIVISSA	140.964	2.143	1,52%
EIVISSA	49.975	935	1,87%
SANT ANTONI DE PORTMANY	23.631	400	1,69%
SANT JOAN DE LABRITJA	5.872	94	1,60%
SANT JOSEP DE SA TALAIA	25.674	280	1,09%
SANTA EULALIA DEL RIO	35.812	434	1,21%
FORMENTERA	11.878	134	1,13%
FORMENTERA	11.878	134	1,13%

Elaboració: Direcció General de Dependència a partir de les dades del nSISAAD (IMERSO)

* Font: Institut d'Estadística de les Illes Balears (IBESTAT). Espanya (CC BY 3.0).

** Notes a la representació gràfica.

Negre: Representació de la magnitud de la relació percentual entre el nombre de sol·licituds i la població.

Gris fosc: Percentatge superior al del total de les Illes Balears

Gris clar: Percentatge inferior al del total de les Illes Balears

INFORMACIÓ ACTUAL

Nivell d'agregació: Illa

Data: 30 de novembre 2016

	de 0 a 2 anys	de 03 a 18 anys	de 19 a 30 anys	de 31 a 45 anys	de 46 a 54 anys	de 55 a 64 anys	de 65 a 79 anys	80 i més anys	Total
ILLES BALEARS	120	1421	1007	1453	1241	1848	5568	12413	25071
Home	63	873	611	823	661	939	2.229	3.240	9439
Dona	57	548	396	630	580	909	3.339	9.173	15632
MALLORCA	93	1144	863	1173	1004	1483	4480	10011	20251
Home	50	707	526	658	532	763	1.795	2.558	7589
Dona	43	437	337	515	472	720	2.685	7.453	12662
MENORCA	8	131	68	152	138	205	544	1297	2543
Home	3	72	38	89	70	86	201	375	934
Dona	5	59	30	63	68	119	343	922	1609
EIVISSA	17	134	74	121	90	151	516	1040	2143
Home	9	85	46	71	51	86	218	290	856
Dona	8	49	28	50	39	65	298	750	1287
FORMENTERA	2	12	2	7	9	9	28	65	134
Home	1	9	1	5	8	4	15	17	60
Dona	1	3	1	2	1	5	13	48	74

Elaboració: Direcció General de Dependència a partir de les dades del nSISAAD (IMERSO)

T1_07 SITUACIÓ DEPENDÈNCIA PER ILLES. Dictàmens

INFORMACIÓ ACTUAL

Nivell d'agregació: Illa

Data: 30 de novembre 2016

Illa	SENSE GRAU	GRAU I			GRAU II			GRAU III			TOTAL SOL·LICITANTS AMB DRET A PRESTACIÓ (GIII + GII + GI)
			N1	N2		N1	N2		N1	N2	
ILLES BALEARS	4.778	3.639	926	867	4.407	2.042	1.291	2.961	1.627	713	18.473
MALLORCA	4.144	2.928	826	739	3.288	1.575	961	2.222	1.279	596	14.414
MENORCA	358	393	50	64	580	225	158	397	182	68	2.117
EIVISSA	256	299	50	59	507	232	165	313	157	47	1.829
FORMENTERA	20	19	0	5	32	10	7	29	9	2	113

Elaboració: Direcció General de Dependència a partir de les dades del nSISAAD (IMSERSO)

T1_08 SITUACIÓ DEPENDÈNCIA. Dictàmens

INFORMACIÓ ACTUAL

Nivell d'agregació: Illa i municipi

Data: 30 de novembre 2016

Municipi	SENSE GRAU	GRAU I	GRAU II		GRAU III		TOTAL SOL·LICITANTS AMB DRET A PRESTACIÓ				
			N1	N2	N1	N2	N1	N2	(GIII + GII + GI)		
ILLES BALEARS	4.778	3.639	926	867	4.407	2.042	1.291	2.961	1.627	713	18.473
MALLORCA	4.144	2.928	826	739	3.288	1.575	961	2.222	1.279	596	14.414
ALARO	23	21	3	9	33	7	5	14	10	2	104
ALCUDIA	39	39	9	11	48	29	15	29	24	13	217
ALGAIDA	27	16	5	7	28	9	1	20	6	3	95
ANDRATX	54	32	8	5	27	15	3	21	10	4	125
ARIANY	4	5	2	2	6	2		4	1		22
ARTA	23	17	14	13	38	14	6	18	6	1	127
BANYALBUFAR	3	1	1		2			1	1		6
BINISALEM	34	43	14	5	44	23	17	21	23	6	196
BUGER	5	2		2	8	7	6		5		30
BUNYOLA	29	24	4	3	26	14	3	16	9	5	104
CALVIA	107	73	22	17	62	52	25	61	45	20	377
CAMPANET	6	13	4	6	22	12	10	6	10		83
CAMPOS	48	31	13	10	46	23	15	30	11	6	185
CAPDEPERA	41	26	6	7	54	25	11	41	14	5	189
CONSELL	13	16	4	9	26	5	12	11	4	5	92
COSTITX	7	9	2	2	7	6	2	2	2	1	33
DEYA	1				1			1		1	3
ESCORCA						1					1
ESPORLES	25	22	6	6	14	9	3	12	4		76
ESTELLENCS	1		1	1	2			1			5
FELANITX	72	63	17	14	75	45	26	48	29	20	337
FORNALUTX	3	2	1	1	5			4	2		15
INCA	115	125	33	31	186	60	53	112	86	28	714
LLORET DE VISTALEGRE	8	8	5	1	4	4	2	4	1		29
LLOSETA	20	23	8	6	49	16	7	11	15	3	138
LLUBI	9	8	2	3	10	6	6	6	7	2	50
LLUCMAJOR	164	103	31	18	93	41	32	63	41	21	443
MANACOR	131	102	47	47	159	93	51	101	56	27	683
MANCOR DE LA VALL	1	11		2	10	2	3	11	1		40
MARIA DE LA SALUT	8	12		1	23	3	3	12	3		57
MARRATXI	70	87	21	27	132	68	39	79	50	22	525
MONTUÏRI	7	11	2	3	41	14	8	28	9	2	118
MURO	24	26	4	7	37	14	15	28	9	4	144
PALMA DE MALLORCA	2583	1491	423	333	1313	654	412	984	526	303	6.439
PETRA	5	16	2	3	23	9	1	12	6	2	74
POBLA (SA)	74	63	23	22	89	55	24	39	49	14	378
POLLENÇA	36	46	6	16	72	28	15	50	39	5	277
PORRERES	22	23	3	4	50	15	10	30	16	5	156
PUIGPUNYENT	18	8	2	1	7	1	1	5	1		26
SALINES (SES)	29	20	5	5	8	9	6	12	7	4	76
SANT JOAN	11	13	5	3	35	19	4	40	8	5	132
CARDASSAR	19	16	7	10	25	14	4	21	9	8	114
SANTA EUGENIA	6	5	1		15	9	3	3	1	2	39
SANTA MARGALIDA	31	25	4	8	51	23	20	35	25	14	205
SANTA MARIA DEL CAMI	23	40	7	4	39	20	9	22	17	6	164
SANTANYI	44	30	12	10	52	24	21	39	17	11	216
SELVA	12	10	5	3	22	8	11	10	12	2	83
SENCELLES	9	19	3	4	17	12	11	19	13	6	104
SINEU	13	27	6	1	27	8		18	11		98
SOLLER	40	59	10	18	78	21	15	40	18	4	263
SON SERVERA	12	16	4	7	21	10	8	8	4	2	80
VALLDEMOSSA	7	17	1	2	8	3		1	1		33
VILAFRANCA DE BONANY	28	13	8	9	18	14	7	18	5	2	94
MENORCA	358	393	50	64	580	225	158	397	182	68	2.117
ALAIOR	25	23	5	6	66	22	15	29	14	7	187
CASTELL (ES)	28	34	2	8	38	19	8	26	13	7	155
CIUTADELLA DE MENORCA	87	141	15	21	187	61	44	151	54	17	691
FERRERIES	32	26	1	2	29	19	6	27	11	3	124
MAO	152	130	25	22	185	81	55	117	70	27	712
MERCADAL (ES)	13	15		1	31	7	13	17	7	3	94
MIGJORN GRAN (ES)	6	7		1	7	3	8	4	3		33
SANT LLUIS	15	17	2	3	37	13	9	26	10	4	121
EIVISSA	256	299	50	59	507	232	165	313	157	47	1.829
EIVISSA	119	128	22	28	216	95	85	128	69	21	792
SANT ANTONI DE PORTMANY	40	59	7	9	111	45	26	66	20	9	352
SANT JOAN DE LABRITJA	8	11	4	4	17	8	7	19	10	1	81
SANT JOSEP DE SA TALAIA	32	44	10	10	55	37	19	35	21	9	240
SANTA EULALIA DEL RIO	57	57	7	8	108	47	28	65	37	7	364
FORMENTERA	20	19	0	5	32	10	7	29	9	2	113
FORMENTERA	20	19		5	32	10	7	29	9	2	113

T1_09 SITUACIÓ DEPENDÈNCIA. Dictàmens

INFORMACIÓ ACTUAL

Nivell d'agregació: Illa i municipi

Data: 30 de novembre 2016

Municipi	Població*	Sol·licitants amb dret a prestació	% persones sol·licitants amb dret sobre població**
ILLES BALEARS	1.105.079	18.205	1,65%
MALLORCA	859.589	14.177	1,65%
ALARO	5.275	101	1,91%
ALCUDIA	19.763	216	1,09%
ALGAIDA	5.410	92	1,70%
ANDRATX	11.093	128	1,15%
ARIANY	877	22	2,51%
ARTA	7.381	128	1,73%
BANYALBUFAR	542	6	1,11%
BINISSALEM	7.850	190	2,42%
BUGER	1.022	30	2,94%
BUNYOLA	6.706	101	1,51%
CALVIA	50.328	381	0,76%
CAMPANET	2.524	83	3,29%
CAMPOS	9.892	182	1,84%
CAPDEPERA	11.420	190	1,66%
CONSELL	3.862	88	2,28%
COSTITX	1.205	33	2,74%
DEYA	713	3	0,42%
ESCORCA	236	1	0,42%
ESPORLES	4.922	76	1,54%
ESTELLENCES	336	5	1,49%
FELANITX	17.412	336	1,93%
FORNALUTX	703	15	2,13%
INCA	30.651	706	2,30%
LLORET DE VISTALEGRE	1.233	29	2,35%
LLOSETA	5.639	138	2,45%
LLUBI	2.176	47	2,16%
LLUCMAJOR	34.618	431	1,25%
MANACOR	40.170	679	1,69%
MANCOR DE LA VALL	1.321	37	2,80%
MARIA DE LA SALUT	2.113	57	2,70%
MARRATXI	35.726	515	1,44%
MONTUÏRI	2.850	118	4,14%
MURO	6.723	142	2,11%
PALMA DE MALLORCA	400.578	6.289	1,57%
PETRA	2.816	72	2,56%
POBLA (SA)	12.694	369	2,91%
POLLENÇA	16.115	275	1,71%
PORRERES	5.567	156	2,80%
PUIGPUNYENT	2.018	26	1,29%
SALINES (SES)	5.018	76	1,51%
SANT JOAN	2.035	133	6,54%
SANT LLORENÇ DES CARDASSAR	8.146	112	1,37%
SANTA EUGENIA	1.638	38	2,32%
SANTA MARGALIDA	11.672	204	1,75%
SANTA MARIA DEL CAMI	6.685	164	2,45%
SANTANYI	11.316	214	1,89%
SELVA	3.890	83	2,13%
SENCELLES	3.082	102	3,31%
SINEU	3.612	94	2,60%
SOLLER	13.648	257	1,88%
SON SERVERA	11.449	80	0,70%
VALLDEMOSSA	2.005	33	1,65%
VILAFRANCA DE BONANY	2.913	94	3,23%
MENORCA	92.648	2.097	2,26%
ALAIOR	8.997	183	2,03%
CASTELL (ES)	7.635	156	2,04%
CIUTADELLA DE MENORCA	29.098	686	2,36%
FERRERIES	4.571	126	2,76%
MAO	28.006	702	2,51%
MERCADAL (ES)	5.391	92	1,71%
MIGJORN GRAN (ES)	1.429	33	2,31%
SANT LLUIS	7.521	119	1,58%
EIVISSA	140.964	1.819	1,29%
EIVISSA	49.975	791	1,58%
SANT ANTONI DE PORTMANY	23.631	352	1,49%
SANT JOAN DE LABRITJA	5.872	81	1,38%
SANT JOSEP DE SA TALAIA	25.674	238	0,93%
SANTA EULALIA DEL RIO	35.812	357	1,00%
FORMENTERA	11.878	112	0,94%
FORMENTERA	11.878	112	0,94%

Elaboració: Direcció General de Dependència a partir de les dades del nSISAAD (IMERSO)

* Font: Institut d'Estadística de les Illes Balears (IBESTAT). Espanya (CC BY 3.0) .

** Notes a la representació gràfica.

Negre: Representació de la magnitud de la relació percentual entre el nombre de sol·licituds i la població.

Gris fosc: Percentatge superior al del total de les Illes Balears

Gris clar: Percentatge inferior al del total de les Illes Balears

T1_10 SITUACIÓ DEPENDÈNCIA. Prestacions

INFORMACIÓ ACTUAL

Nivell d'agregació: Illa i municipi

Data: 30 de novembre 2016

Municipi	Servei d'atenció residencial	Centres de dia i nit	Prestacions econòmiques vinculades al servei	Prestació econòmica per a cures a l'entorn familiar	Ajuda a domicili	Promoció Autonomia (PROPER)	Total prestacions
ILLES BALEARS	1.982	1.069	808	808	274	111	5.048
MALLORCA	1.518	849	732	732	234	110	4.171
ALARO	3	8					11
ALCUDIA	20	4	5	5			34
ALGAIDA	5	14	1	1	8		29
ÀNDRATX	5	2	4	4			15
ARIANY		3			3		6
ARTA	16	10				6	32
BANYALBUFAR	1						1
BINISALEM	7	7	8	8		2	32
BUGER	1						1
BUNYOLA	4	11	4	4			23
CALVIA	62	18	22	22		1	125
CAMPANET	1	3					4
CAMPOS	11	14	1	1			27
CAPDEPERA	56	19	19	19			113
CONSELL	8	5	1	1			15
COSTITX	2	2					4
DEYA	1						1
ESCORCA	1						1
ESPORLES	5	13	1	1	1	2	23
ESTELLENCES							0
FELANITX	45	24	2	2		8	81
FORNALUTX							0
INCA	74	21	30	30		4	159
LLORET DE VISTALEGRE	1	4				1	6
LLOSETA	4	11	2	2		5	24
LLUBI	1	3	1	1	7	4	17
LLUCMAJOR	29	29	3	3		3	67
MANACOR	93	50	44	44		12	243
MANCOR DE LA VALL	1	5					6
MARIA DE LA SALUT	2	7	1	1	4		15
MARRATXI	64	37	23	23		6	153
MONTUÏRI	36	6	19	19	7		87
MURO	20	4	1	1		6	32
PALMA DE MALLORCA	665	384	332	332	167	25	1905
PETRA	4	11	2	2	6	2	27
POBLA (SA)	21	22	1	1	6		51
POLLENÇA	20	3	27	27			77
PORRERES	16	3	30	30			79
PUIGPUNYENT	2		1	1	1		5
SALINES (SES)	3	1					
SANT JOAN	48	6	31	31	4	1	121
SANT LORENÇ DES CARDASSAR	5	5	3	3		1	17
SANTA EUGENIA	1	2	1	1	1		6
SANTA MARGALIDA	35	12	26	26	1		100
SANTA MARIA DEL CAMI	19	8	4	4			35
SANTANYI	50	16	24	24	2	1	117
SELVA	2	4	2	2			10
SENCELLES	13	5	18	18	7	7	68
SINEU	6	5	18	18	4	1	52
SOLLER	25	8	19	19	5	12	88
SON SERVERA	2	5	1	1			9
VALLDEMOSSA	1	3					4
VILAFRANCA DE BONANY	1	12					13
MENORCA	234	139	30	30	8	1	442
ALAIOR	17	16	1	1			35
CASTELL (ES)	14	6				1	21
CIUTADELLA DE MENORCA	98	38	8	8			152
FERRERIES	20	15	2	2	7		46
MAO	69	39	9	9			126
MERCADAL (ES)	9	6	3	3			21
MIGJORN GRAN (ES)	1	6			1		8
SANT LLUIS	6	13	7	7			33
EIVISSA	226	55	45	45	29	0	400
EIVISSA	96	25	25	25	8		179
SANT ANTONI DE PORTMANY	63	7	4	4	7		85
SANT JOAN DE LABRITJA	7		1	1	1		10
SANT JOSEP DE SA TALAIA	27	4	1	1	8		41
SANTA EULALIA DEL RIO	33	19	14	14	5		85
FORMENTERA	4	26	1	1	3	0	35
FORMENTERA	4	26	1	1	3		35

T1_12 SITUACIÓ DEPENDÈNCIA. Beneficiaris

INFORMACIÓ ACTUAL

Nivell d'agregació: Illa i municipi

Data: 30 de novembre 2016

Municipi	Població	Beneficiaris	Percentatge beneficiaris sobre població**
ILLES BALEARS	1.105.079	14.328	1,30%
MALLORCA	859.589	11.349	1,32%
ALARO	5.275	93	1,76%
ALCUDIA	19.763	167	0,85%
ALGAIDA	5.410	73	1,35%
ANDRATX	11.093	95	0,86%
ARIANY	877	15	1,71%
ARTA	7.381	97	1,31%
BANYALBUFAR	542	5	0,92%
BINISSALEM	7.850	151	1,92%
BUGER	1.022	26	2,54%
BUNYOLA	6.706	81	1,21%
CALVIA	50.328	315	0,63%
CAMPANET	2.524	74	2,93%
CAMPOS	9.892	147	1,49%
CAPDEPERA	11.420	161	1,41%
CONSELL	3.862	73	1,89%
COSTITX	1.205	24	1,99%
DEYA	713	2	0,28%
ESCORCA	236	1	0,42%
ESPORLES	4.922	60	1,22%
ESTELLENCS	336	4	1,19%
FELANITX	17.412	267	1,53%
FORNALUTX	703	12	1,71%
INCA	30.651	599	1,95%
LLORET DE VISTALEGRE	1.233	21	1,70%
LLOSETA	5.639	111	1,97%
LLUBI	2.176	43	1,98%
LLUCMAJOR	34.618	355	1,03%
MANACOR	40.170	585	1,46%
MANCOR DE LA VALL	1.321	30	2,27%
MARIA DE LA SALUT	2.113	49	2,32%
MARRATXI	35.726	430	1,20%
MONTUÏRI	2.850	102	3,58%
MURO	6.723	107	1,59%
PALMA DE MALLORCA	400.578	4.837	1,21%
PETRA	2.816	60	2,13%
POBLA (SA)	12.694	322	2,54%
POLLENÇA	16.115	216	1,34%
PORRERES	5.567	126	2,26%
PUIGPUNYENT	2.018	19	0,94%
SALINES (SES)	5.018	66	1,32%
SANT JOAN	2.035	117	5,75%
SANT LLORENÇ DES CARDASSAR	8.146	92	1,13%
SANTA EUGENIA	1.638	26	1,59%
SANTA MARGALIDA	11.672	177	1,52%
SANTA MARIA DEL CAMI	6.685	131	1,96%
SANTANYI	11.316	191	1,69%
SELVA	3.890	74	1,90%
SENCELLES	3.082	81	2,63%
SINEU	3.612	75	2,08%
SOLLER	13.648	198	1,45%
SON SERVERA	11.449	65	0,57%
VALLDEMOSSA	2.005	24	1,20%
VILAFRANCA DE BONANY	2.913	77	2,64%
MENORCA	92.648	1.535	1,66%
ALAIOR	8.997	132	1,47%
CASTELL (ES)	7.635	113	1,48%
CIUTADELLA DE MENORCA	29.098	521	1,79%
FERRERIES	4.571	98	2,14%
MAO	28.006	481	1,72%
MERCADAL (ES)	5.391	75	1,39%
MIGJORN GRAN (ES)	1.429	32	2,24%
SANT LLUIS	7.521	83	1,10%
EIVISSA	140.964	1.359	0,96%
EIVISSA	49.975	577	1,15%
SANT ANTONI DE PORTMANY	23.631	272	1,15%
SANT JOAN DE LABRITJA	5.872	64	1,09%
SANT JOSEP DE SA TALAIA	25.674	185	0,72%
SANTA EULALIA DEL RIO	35.812	261	0,73%
FORMENTERA	11.878	85	0,72%
FORMENTERA	11.878	85	0,72%

Elaboració: Direcció General de Dependència a partir de les dades del nSISAAD (IMSERSO)

* Font: Institut d'Estadística de les Illes Balears (IBESTAT). Espanya (CC BY 3.0).

** Notes a la representació gràfica.

Negre: Representació de la magnitud de la relació percentual entre el nombre de sol·licituds i la població.

Gris fosc: Percentatge superior al del total de les Illes Balears

Gris clar: Percentatge inferior al del total de les Illes Balears