



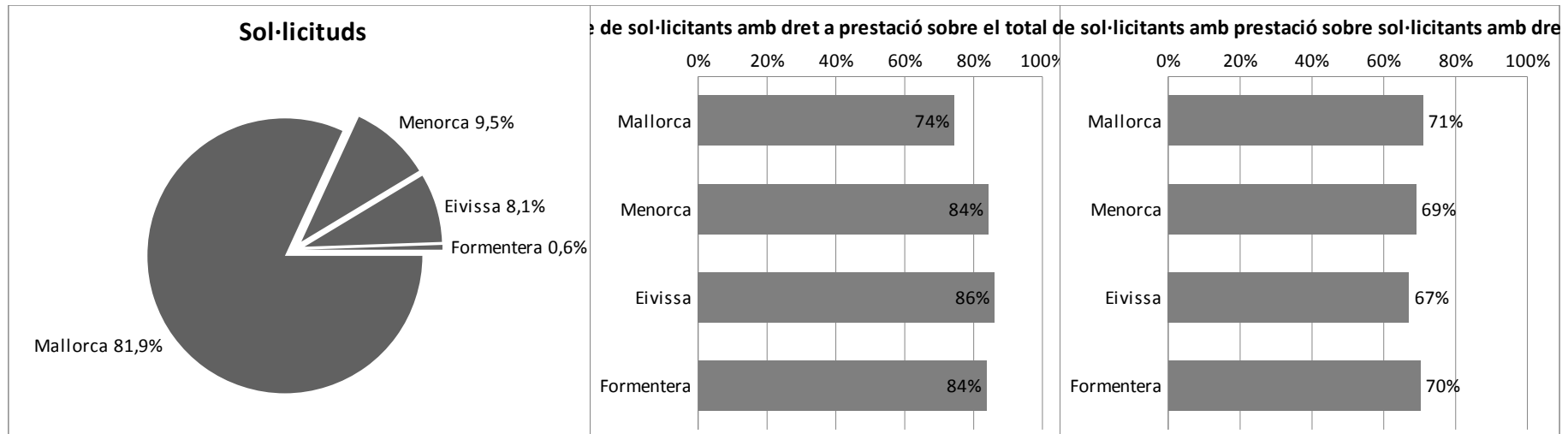
T1_01 SITUACIÓ DEPENDÈNCIA.

INFORMACIÓ HISTÒRICA ACUMULADA

Nivell d'agregació: Illa

Data: 31 octubre 2016

Illa	Sol·licituds	Sol·licitants amb dictàmens	Sol·licitants amb dret a prestació	Sol·licitants amb PIA acordat	Sol·licitants amb prestació
Total	54.380	47.746	41.503	29.677	29.170
Mallorca	44.524	38.583	33.119	23.828	23.461
Menorca	5.158	4.811	4.346	3.107	2.996
Eivissa	4.398	4.074	3.787	2.562	2.537
Formentera	300	278	251	180	176



Elaboració: Direcció General de Dependència a partir de les dades del nSISAAD (IMSERSO)

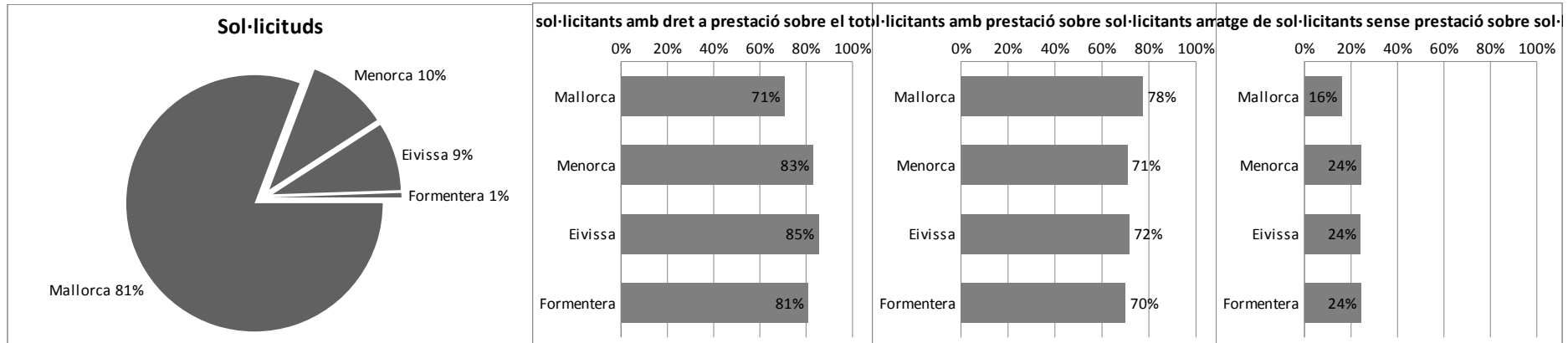
T1_02 SITUACIÓ DEPENDÈNCIA.

INFORMACIÓ ACTUAL

Nivell d'agregació: Illa

Data: 31 octubre 2016

Illa	Sol·licituds	Sol·licitants amb dictàmens	Sol·licitants amb dret a prestació	Sol·licitants amb prestació	Sol·licitants amb dret sense prestació
Total	24.674	22.919	18.063	13.750	4.313
Mallorca	19.920	18.273	14.066	10.903	3.163
Menorca	2.500	2.458	2.079	1.473	606
Eivissa	2.118	2.056	1.808	1.297	511
Formentera	136	132	110	77	33



Elaboració: Direcció General de Dependència a partir de les dades del nSISAAD (IMSERO)

T1_03 SITUACIÓ DEPENDÈNCIA.

INFORMACIÓ ACTUAL

Nivell d'agregació: Illa i municipi

Data: 31 octubre 2016

Municipi	Sol·licituds	Sol·licitants amb dictàmen	Sol·licitants amb dret a prestació	Sol·licitants amb prestació	En tràmit
ILLES BALEARS	24.674	22.919	18.063	13.750	6.068
MALLORCA	19.920	18.273	14.066	10.903	4.810
ALARO	131	125	102	90	18
ALCUDIA	269	252	215	167	65
ALGAIDA	133	122	96	75	32
ANDRATX	199	180	126	93	52
ARIANY	29	27	22	13	11
ARTA	168	146	123	94	51
BANYALBUFAR	11	9	6	5	3
BINISALEM	249	224	190	148	67
BUGER	37	36	31	27	5
BUNYOLA	137	130	102	78	31
CALVIA	521	493	387	318	97
CAMPANET	92	89	81	70	14
CAMPOS	258	230	179	144	63
CAPDEPERA	237	227	185	155	40
CONSELL	111	100	85	69	27
COSTITX	43	41	35	25	12
DEYA	4	4	3	2	1
ESCORCA	1	1	1	1	0
ESPORLES	113	106	79	61	25
ESTELLENCES	7	6	5	2	4
FELANITX	454	417	344	263	118
FORNALUTX	21	18	15	11	7
INCA	879	817	697	571	188
LLORET DE VISTALEGRE	43	35	26	18	16
LLOSETA	178	155	134	104	53
LLUBI	65	56	46	40	15
LLUCMAJOR	663	589	423	326	171
MANACOR	890	824	689	558	197
MANCOR DE LA VALL	45	38	34	29	12
MARIA DE LA SALUT	70	67	57	49	11
MARRATXI	620	586	514	421	127
MONTÚJIRI	136	127	114	99	24
MURO	179	169	145	103	52
PALMA DE MALLORCA	9.636	8.815	6.212	4.614	2.419
PETRA	87	76	70	59	22
POBLA (SA)	476	449	370	315	82
POLLENÇA	336	306	270	218	82
PORRERES	194	180	157	119	52
PUIGPUNYENT	45	45	27	18	9
SALINES (SES)	121	106	77	63	29
SANT JOAN	154	141	132	112	33
SANT LLORENÇ DES CARDASSAR	147	134	115	86	42
SANTA EUGENIA	46	42	36	24	16
SANTA MARGALIDA	255	229	199	173	52
SANTA MÀRIA DEL CAMI	200	187	162	129	46
SANTANYI	278	251	207	179	55
SELVA	107	98	86	67	28
SENCELLES	115	110	101	84	22
SINEU	127	109	94	75	37
SOLLER	329	296	255	184	104
SON SERVERA	106	94	82	61	33
VALLDEMOSSA	43	39	31	21	14
VILAFRANCA DE BONANY	125	120	92	73	24
MINORCA	2.500	2.458	2.079	1.473	648
ALAIOR	217	213	182	129	57
CASTELL (ES)	183	182	154	109	46
CIUTADELLA DE MINORCA	794	775	680	505	194
FERRERIES	160	157	125	97	31
MAO	865	852	697	459	251
MERCADAL (ES)	108	107	93	72	22
MIGJORN GRAN (ES)	39	39	33	30	3
SANT LLUIS	134	133	115	72	44
EIVISSA	2.118	2.056	1.808	1.297	573
EIVISSA	933	908	792	554	263
SANT ANTONI DE PORTMANY	396	389	352	265	94
SANT JOAN DE LABRITJA	92	86	78	57	27
SANT JOSEP DE SA TALAIA	274	265	233	176	66
SANTA EULALIA DEL RIO	423	408	353	245	123
FORMENTERA	136	132	110	77	37
FORMENTERA	136	132	110	77	37

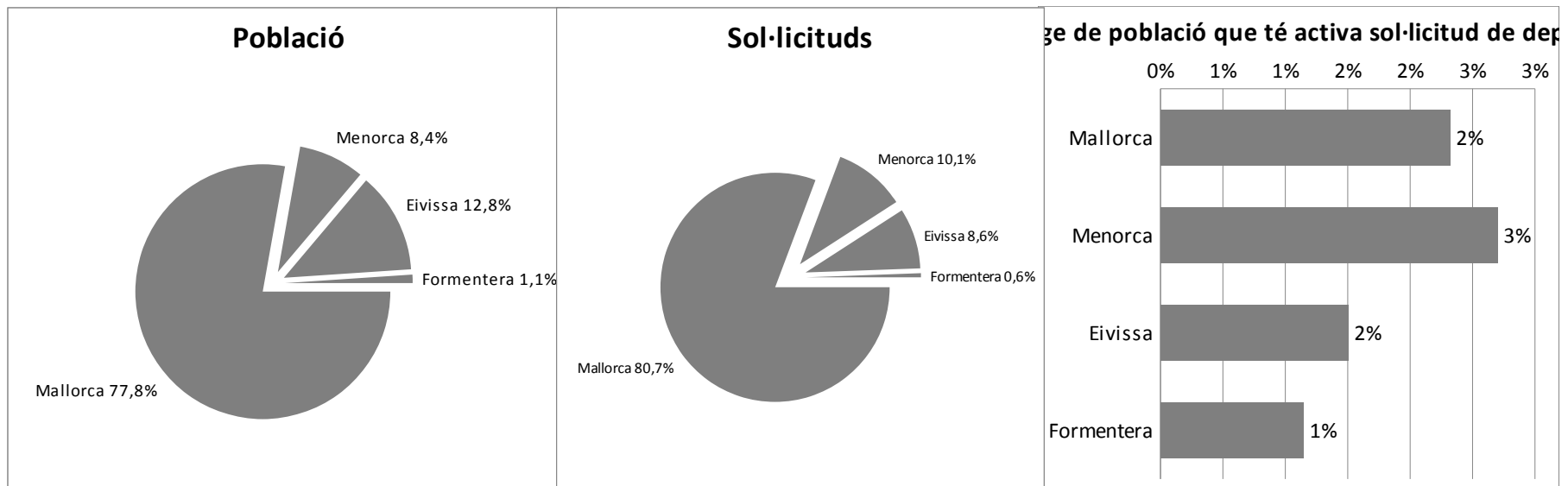
T1_04 SITUACIÓ DEPENDÈNCIA PER ILLES. Relació entre població i sol·licituds

INFORMACIÓ ACTUAL

Nivell d'agregació: Illa

Data: 31 octubre 2016

Illa	Població*	Sol·licituds	%
Total	1.105.079	24.674	2,23%
Mallorca	859.589	19.920	2,32%
Menorca	92.648	2.500	2,70%
Eivissa	140.964	2.118	1,50%
Formentera	11.878	136	1,14%



Elaboració: Direcció General de Dependència a partir de les dades del nSISAAD (IMSERSO)

* Font: Institut d'Estadística de les Illes Balears (IBESTAT). Espanya (CC BY 3.0) .

T1_05 SITUACIÓ DEPENDÈNCIA PER IL·LA I MUNICIPI

INFORMACIÓ ACTUAL

Nivell d'agregació: Illa i municipi

Data: 31 octubre de 2016

Municipi	Població*	Sol·licituds	%**
ILLES BALEARS	1.105.079	24.674	2,23%
MALLORCA	859.589	19.920	2,32%
ALARO	5.275	131	2,48%
ALCUDIA	19.763	269	1,36%
ALGAIDA	5.410	133	2,46%
ANDRATX	11.093	199	1,79%
ARIANY	877	29	3,31%
ARTA	7.381	168	2,28%
BANYALBUFAR	542	11	2,03%
BINISALEM	7.850	249	3,17%
BUGER	1.022	37	3,62%
BUNYOLA	6.706	137	2,04%
CALVIA	50.328	521	1,04%
CAMPANET	2.524	92	3,65%
CAMPOS	9.892	258	2,61%
CAPDEPERA	11.420	237	2,08%
CONSELL	3.862	111	2,87%
COSTITX	1.205	43	3,57%
DEYA	713	4	0,56%
ESCORCA	236	1	0,42%
ESPORLES	4.922	113	2,30%
ESTELLENCES	336	7	2,08%
FELANITX	17.412	454	2,61%
FORNALUTX	703	21	2,99%
INCA	30.651	879	2,87%
LLORET DE VISTALEGRE	1.233	43	3,49%
LLOSETA	5.639	178	3,16%
LLUBI	2.176	65	2,99%
LLUCMAJOR	34.618	663	1,92%
MANACOR	40.170	890	2,22%
MANCOR DE LA VALL	1.321	45	3,41%
MARIA DE LA SALUT	2.113	70	3,31%
MARRATXI	35.726	620	1,74%
MONTÚJIRI	2.850	136	4,77%
MURO	6.723	179	2,66%
PALMA DE MALLORCA	400.578	9.636	2,41%
PETRA	2.816	87	3,09%
POBLA (SA)	12.694	476	3,75%
POLLENÇA	16.115	336	2,09%
PORRERES	5.567	194	3,48%
PUIGPUNYENT	2.018	45	2,23%
SALINES (SES)	5.018	121	2,41%
SANT JOAN	2.035	154	7,57%
SANT LLORENÇ DES CARDASSAR	8.146	147	1,80%
SANTA EUGENIA	1.638	46	2,81%
SANTA MARGALIDA	11.672	255	2,18%
SANTA MARIA DEL CAMI	6.685	200	2,99%
SANTANYI	11.316	278	2,46%
SELVA	3.890	107	2,75%
SENCELLES	3.082	115	3,73%
SINEU	3.612	127	3,52%
SOLLER	13.648	329	2,41%
SON SERVERA	11.449	106	0,93%
VALLDEMOSSA	2.005	43	2,14%
VILAFRANCA DE BONANY	2.913	125	4,29%
MEJORCA	92.648	2.500	2,70%
ALAIOR	8.997	217	2,41%
CASTELL (ES)	7.635	183	2,40%
CIUTADELLA DE MENORCA	29.098	794	2,73%
FERRERIES	4.571	160	3,50%
MAO	28.006	865	3,09%
MERCADAL (ES)	5.391	108	2,00%
MIGJORN GRAN (ES)	1.429	39	2,73%
SANT LLUIS	7.521	134	1,78%
EIVISSA	140.964	2.118	1,50%
EIVISSA	49.975	933	1,87%
SANT ANTONI DE PORTMANY	23.631	396	1,68%
SANT JOAN DE LABRITJA	5.872	92	1,57%
SANT JOSEP DE SA TALAIA	25.674	274	1,07%
SANTA EULALIA DEL RIO	35.812	423	1,18%
FORMENTERA	11.878	136	1,14%
FORMENTERA	11.878	136	1,14%

Elaboració: Direcció General de Dependència a partir de les dades del nSISAAD (IMSERSO)

* Font: Institut d'Estadística de les Illes Balears (IBESTAT). Espanya (CC BY 3.0).

** Notes a la representació gràfica.

Negre: Representació de la magnitud de la relació percentual entre el nombre de sol·licituds i la població.

Gris fosc: Percentatge superior al del total de les Illes Balears

Gris clar: Percentatge inferior al del total de les Illes Balears

INFORMACIÓ ACTUAL

Nivell d'agregació: Illa

Data: 31 octubre 2016

	de 0 a 2 anys	de 03 a 18 anys	de 19 a 30 anys	de 31 a 45 anys	de 46 a 54 anys	de 55 a 64 anys	de 65 a 79 anys	80 i més anys	Total
ILLES BALEARS	114	1413	1004	1458	1226	1822	5549	12307	24893
Home	59	868	612	825	654	924	2.222	3.184	9348
Dona	55	545	392	633	572	898	3.327	9.123	15545
MALLORCA	87	1139	861	1175	993	1460	4465	9924	20104
Home	45	703	528	658	527	750	1.789	2.505	7505
Dona	42	436	333	517	466	710	2.676	7.419	12599
MENORCA	9	128	66	153	136	203	542	1289	2526
Home	4	71	36	89	70	83	200	377	930
Dona	5	57	30	64	66	120	342	912	1596
EIVISSA	16	134	75	123	88	150	514	1028	2128
Home	9	85	47	73	49	87	218	285	853
Dona	7	49	28	50	39	63	296	743	1275
FORMENTERA	2	12	2	7	9	9	28	66	135
Home	1	9	1	5	8	4	15	17	60
Dona	1	3	1	2	1	5	13	49	75

Elaboració: Direcció General de Dependència a partir de les dades del nSISAAD (IMERSO)

T1_07 SITUACIÓ DEPENDÈNCIA PER ILLES. Dictàmens

INFORMACIÓ ACTUAL

Nivell d'agregació: Illa

Data: 31 octubre 2016

Illa	SENSE GRAU	GRAU I	GRAU II		GRAU III		TOTAL SOL·LICITANTS AMB DRET A PRESTACIÓ				
			N1	N2	N1	N2	N1	N2	(GIII + GII + GI)		
ILLES BALEARS	4.766	3.517	945	880	4.296	2.073	1.319	2.868	1.647	720	18.265
MALLORCA	4.136	2.821	842	752	3.187	1.601	982	2.154	1.294	600	14.233
MENORCA	354	386	50	65	575	226	162	388	186	70	2.108
EIVISSA	255	291	53	58	501	236	168	297	158	48	1.810
FORMENTERA	21	19	0	5	33	10	7	29	9	2	114

Elaboració: Direcció General de Dependència a partir de les dades del nSISAAD (IMSERSO)

T1_08 SITUACIÓ DEPENDÈNCIA. Dictàmens

INFORMACIÓ ACTUAL

Nivell d'agregació: Illa i municipi

Data: 31 octubre 2016

Municipi	SENSE GRAU	GRAU I	GRAU II		GRAU III		TOTAL SOL·LICITANTS AMB DRET A PRESTACIÓ				
			N1	N2	N1	N2	N1	N2	(GIII + GII + GI)		
ILLES BALEARS	4.766	3.517	945	880	4.296	2.073	1.319	2.868	1.647	720	18.265
MALLORCA	4.136	2.821	842	752	3.187	1.601	982	2.154	1.294	600	14.233
ALARO	23	18	3	9	33	7	5	15	10	2	102
ALCUDIA	39	38	9	12	47	30	15	28	24	13	216
ALGAIDA	26	14	5	8	27	9	2	18	5	3	91
ANDRATX	54	32	8	5	28	16	3	21	10	4	127
ARIANY	4	5	2	2	6	2		4	1		22
ARTA	23	17	13	13	38	14	6	19	6	1	127
BANYALBUFAR	3	1	1		2			1	1		6
BINISALEM	33	40	15	5	41	23	17	20	25	6	192
BUGER	5	2		2	8	7	6		5		30
BUNYOLA	31	23	4	3	25	14	3	16	9	5	102
CALVIA	107	73	22	17	64	54	25	62	46	21	384
CAMPANET	6	13	4	6	22	12	10	6	10		83
CAMPOS	48	30	13	11	45	23	15	31	11	6	185
CAPDEPERA	43	25	6	7	53	25	13	39	14	5	187
CONSELL	14	14	4	9	24	5	12	10	4	5	87
COSTITX	7	9	2	2	7	6	3	2	2	1	34
DEYA	1				1			1		1	3
ESCORCA						1					1
ESPORLES	25	23	6	6	14	10	3	14	4		80
ESTELLENCS	1		1	1	2			1			5
FELANITX	73	63	17	14	73	45	28	50	30	20	340
FORNALUTX	3	2	1	1	5			4	2		15
INCA	114	121	33	31	181	59	53	107	87	28	700
LLORET DE VISTALEGRE	8	8	5	1	4	4	2	4	1		29
LLOSETA	20	23	8	6	50	18	7	11	15	3	141
LLUBI	9	6	2	3	10	7	6	5	6	2	47
LLUCMAJOR	163	99	31	18	88	42	33	57	41	21	430
MANACOR	131	100	48	49	159	94	51	99	56	27	683
MANCOR DE LA VALL	1	10		2	10	2	3	9	1		37
MARIA DE LA SALUT	8	12		1	23	4	3	13	3		59
MARRATXI	68	84	21	28	127	69	40	76	51	22	518
MONTUÏRI	7	11	3	3	41	14	8	29	9	2	120
MURO	24	26	5	8	35	14	16	26	9	4	143
PALMA DE MALLORCA	2576	1431	434	337	1239	665	421	929	535	307	6.298
PETRA	5	16	2	4	21	10	1	11	6	2	73
POBLA (SA)	74	60	24	22	87	57	24	38	49	14	375
POLLENÇA	35	44	6	16	70	27	16	51	40	5	275
PORRERES	22	23	4	4	49	15	10	34	16	5	160
PUIGPUNYENT	18	8	2	1	7	1	1	6	1		27
SALINES (SES)	29	20	5	5	9	9	6	12	8	4	78
SANT JOAN	11	13	5	3	37	19	4	41	8	5	135
CARDASSAR	19	16	7	10	25	14	4	22	9	8	115
SANTA EUGENIA	6	5	1		14	9	3	4	1	2	39
SANTA MARGALIDA	31	23	4	8	50	23	20	36	25	14	203
SANTA MARIA DEL CAMI	23	40	7	4	41	20	9	23	17	6	167
SANTANYI	43	27	12	10	52	26	21	36	17	10	211
SELVA	12	10	5	3	22	8	11	10	13	2	84
SENCELLES	9	18	3	4	17	12	12	17	13	6	102
SINEU	13	23	6	1	28	8		18	10		94
SOLLER	41	55	10	19	79	21	15	41	18	4	262
SON SERVERA	12	16	4	7	21	10	9	8	4	2	81
VALLDEMOSSA	7	18	1	2	8	3		1	1		34
VILAFRANCA DE BONANY	28	13	8	9	18	14	7	18	5	2	94
MENORCA	354	386	50	65	575	226	162	388	186	70	2.108
ALAIOR	25	21	5	6	65	22	15	29	14	9	186
CASTELL (ES)	28	32	2	8	36	19	8	28	13	7	153
CIUTADELLA DE MENORCA	87	142	15	21	185	61	44	149	57	17	691
FERRERIES	32	26	1	2	29	20	6	27	12	3	126
MAO	148	128	25	22	186	81	58	110	69	27	706
MERCADAL (ES)	13	14		1	32	7	13	16	8	3	94
MIGJORN GRAN (ES)	6	7		1	7	3	8	4	3		33
SANT LLUIS	15	16	2	4	35	13	10	25	10	4	119
EIVISSA	255	291	53	58	501	236	168	297	158	48	1.810
EIVISSA	118	127	23	27	217	99	86	125	70	22	796
SANT ANTONI DE PORTMANY	40	60	8	9	111	45	26	60	20	9	348
SANT JOAN DE LABRITJA	8	11	4	4	15	8	7	18	10	1	78
SANT JOSEP DE SA TALAIA	32	41	11	10	53	37	20	35	21	9	237
SANTA EULALIA DEL RIO	57	52	7	8	105	47	29	59	37	7	351
FORMENTERA	21	19	0	5	33	10	7	29	9	2	114
FORMENTERA	21	19		5	33	10	7	29	9	2	114

T1_09 SITUACIÓ DEPENDÈNCIA. Dictàmens

INFORMACIÓ ACTUAL

Nivell d'agregació: Illa i municipi

Data: 31 octubre 2016

Municipi	Població*	Sol·licitants amb dret a prestació	% persones sol·licitants amb dret sobre població**
ILLES BALEARS	1.105.079	18.227	1,65%
MALLORCA	859.589	14.195	1,65%
ALARO	5.275	102	1,93%
ALCUDIA	19.763	215	1,09%
ALGAIDA	5.410	93	1,72%
ANDRATX	11.093	128	1,15%
ARIANY	877	22	2,51%
ARTA	7.381	127	1,72%
BANYALBUFAR	542	6	1,11%
BINISSALEM	7.850	191	2,43%
BUGER	1.022	30	2,94%
BUNYOLA	6.706	100	1,49%
CALVIA	50.328	384	0,76%
CAMPANET	2.524	83	3,29%
CAMPOS	9.892	180	1,82%
CAPDEPERA	11.420	189	1,65%
CONSELL	3.862	88	2,28%
COSTITX	1.205	34	2,82%
DEYA	713	3	0,42%
ESCORCA	236	1	0,42%
ESPORLES	4.922	79	1,61%
ESTELLENCES	336	5	1,49%
FELANITX	17.412	339	1,95%
FORNALUTX	703	15	2,13%
INCA	30.651	702	2,29%
LLORET DE VISTALEGRE	1.233	27	2,19%
LLOSETA	5.639	138	2,45%
LLUBI	2.176	47	2,16%
LLUCMAJOR	34.618	429	1,24%
MANACOR	40.170	680	1,69%
MANCOR DE LA VALL	1.321	37	2,80%
MARIA DE LA SALUT	2.113	59	2,79%
MARRATXI	35.726	518	1,45%
MONTUÏRI	2.850	121	4,25%
MURO	6.723	143	2,13%
PALMA DE MALLORCA	400.578	6.279	1,57%
PETRA	2.816	70	2,49%
POBLA (SA)	12.694	371	2,92%
POLLENÇA	16.115	275	1,71%
PORRERES	5.567	160	2,87%
PUIGPUNYENT	2.018	27	1,34%
SALINES (SES)	5.018	78	1,55%
SANT JOAN	2.035	136	6,68%
SANT LLORENÇ DES CARDASSAR	8.146	114	1,40%
SANTA EUGENIA	1.638	39	2,38%
SANTA MARGALIDA	11.672	204	1,75%
SANTA MARIA DEL CAMI	6.685	167	2,50%
SANTANYI	11.316	212	1,87%
SELVA	3.890	84	2,16%
SENCELLES	3.082	100	3,24%
SINEU	3.612	94	2,60%
SOLLER	13.648	261	1,91%
SON SERVERA	11.449	81	0,71%
VALLDEMOSSA	2.005	34	1,70%
VILAFRANCA DE BONANY	2.913	94	3,23%
MENORCA	92.648	2.103	2,27%
ALAIOR	8.997	185	2,06%
CASTELL (ES)	7.635	154	2,02%
CIUTADELLA DE MENORCA	29.098	684	2,35%
FERRERIES	4.571	128	2,80%
MAO	28.006	708	2,53%
MERCADAL (ES)	5.391	94	1,74%
MIGJORN GRAN (ES)	1.429	33	2,31%
SANT LLUIS	7.521	117	1,56%
EIVISSA	140.964	1.815	1,29%
EIVISSA	49.975	795	1,59%
SANT ANTONI DE PORTMANY	23.631	353	1,49%
SANT JOAN DE LABRITJA	5.872	78	1,33%
SANT JOSEP DE SA TALAIA	25.674	237	0,92%
SANTA EULALIA DEL RIO	35.812	352	0,98%
FORMENTERA	11.878	114	0,96%
FORMENTERA	11.878	114	0,96%

Elaboració: Direcció General de Dependència a partir de les dades del nSISAAD (IMERSO)

* Font: Institut d'Estadística de les Illes Balears (IBESTAT). Espanya (CC BY 3.0) .

** Notes a la representació gràfica.

Negre: Representació de la magnitud de la relació percentual entre el nombre de sol·licituds i la població.

Gris fosc: Percentatge superior al del total de les Illes Balears

Gris clar: Percentatge inferior al del total de les Illes Balears

T1_10 SITUACIÓ DEPENDÈNCIA. Prestacions

INFORMACIÓ ACTUAL

Nivell d'agregació: Illa i municipi

Data: 31 octubre 2016

Municipi	Servei d'atenció residencial	Centres de dia i nit	Prestacions econòmiques vinculades al servei	Prestació econòmica per a cures a l'entorn familiar	Ajuda a domicili	Promoció Autonomia (PROPER)	Total prestacions
ILLES BALEARS	1.967	976	791	10.009	282	113	14.044
MALLORCA	1.502	779	717	7.858	240	112	11.114
ALARO	3	8	5	81	9	6	112
ALCUDIA	20	4	1	138			163
ALGAIDA	5	13	4	46	3	2	73
ÀNDRATX	5	2		83			90
ARIANY		2		10			12
ARTA	16	9		62		1	88
BANYALBUFAR	1		6	4			11
BINISALEM	7	6		131			144
BUGER	1		4	25			30
BUNYOLA	4	11	22	61			98
CALVIA	65	18		212			295
CAMPANET	1	3	1	68			73
CAMPOS	11	14	22	120			167
CAPDEPERA	52	18	1	65		2	138
CONSELL	8	5		57			70
COSTITX	2	2		21		8	33
DEYA	1			1	1		3
ESCORCA	1		2			4	7
ESPORLES	5	13		37		1	56
ESTELLENC			2	4		5	11
FELANITX	45	22		192		4	263
FORNALUTX			27	11		3	41
INCA	74	20		457		12	563
LLORET DE VISTALEGRE	1	4	2	15	7		29
LLOSETA	4	10	1	91		1	107
LLUBI	1	3	3	26		6	39
LLUCMAJOR	28	24	42	280			374
MANACOR	90	44		385	4	6	529
MANCOR DE LA VALL	1	5	1	23		26	56
MARIA DE LA SALUT	2	5	23	37	7	2	76
MARRATXI	64	33	19	304			420
MONTÚIRI	36	6	2	34	170		248
MURO	19	3	328	78	6		434
PALMA DE MALLORCA	663	350	2	3.244	6		4265
PETRA	4	10	1	35			50
POBLA (SA)	21	21	24	269		1	336
POLLENÇA	21	3	30	170	1	1	226
PORRERES	14	4	1	77			96
PUIGPUNYENT	2			14	5		21
SALINES (SES)	4	1	30	59			
SANT JOAN	45	5	3	28	1	1	83
SANT LORENÇ DES CARDASSAR	5	5	1	78	1		90
SANTA EUGENIA	1	1	26	21		7	56
SANTA MARGALIDA	34	11	5	102	2	1	155
SANTA MARIA DEL CAMI	17	8	23	101		12	161
SANTANYI	50	13	2	100	8		173
SELVA	2	4	18	65	4		93
SENCELLES	13	5	18	33	5		74
SINEU	4	4	15	44			67
SOLLER	26	8		121			155
SON SERVERA	2	5		55			62
VALLDEMOSSA		3		19			22
VILAFRANCA DE BONANY	1	11		64			76
MENORCA	233	123	25	1.110	10	1	1.502
ALAIOR	17	13	1	102		1	134
CASTELL (ES)	12	7		91			110
CIUTADELLA DE MENORCA	99	33	5	373	9		519
FERRERIES	19	12	3	58			92
MAO	69	35	9	353			466
MERCADAL (ES)	10	6	2	57	1		76
MIGJORN GRAN (ES)	1	5		24			30
SANT LLUIS	6	12	5	52			75
EIVISSA	228	52	48	991	29	0	1.348
EIVISSA	98	23	27	413	8		569
SANT ANTONI DE PORTMANY	64	7	4	188	7		270
SANT JOAN DE LABRITJA	7		1	55	1		64
SANT JOSEP DE SA TALAIA	27	4	1	145	8		185
SANTA EULALIA DEL RIO	32	18	15	190	5		260
FORMENTERA	4	22	1	50	3	0	80
FORMENTERA	4	22	1	50	3		80

T1_12 SITUACIÓ DEPENDÈNCIA. Beneficiaris

INFORMACIÓ ACTUAL

Nivell d'agregació: Illa i municipi

Data: 31 octubre 2016

Municipi	Població	Beneficiaris	Percentatge beneficiaris sobre població**
ILLES BALEARS	1.105.079	14.114	1,28%
MALLORCA	859.589	11.186	1,30%
ALARO	5.275	92	1,74%
ALCUDIA	19.763	167	0,85%
ALGAIDA	5.410	74	1,37%
ANDRATX	11.093	94	0,85%
ARIANY	877	15	1,71%
ARTA	7.381	93	1,26%
BANYALBUFAR	542	5	0,92%
BINISSALEM	7.850	152	1,94%
BUGER	1.022	26	2,54%
BUNYOLA	6.706	79	1,18%
CALVIA	50.328	318	0,63%
CAMPANET	2.524	72	2,85%
CAMPOS	9.892	146	1,48%
CAPDEPERA	11.420	157	1,37%
CONSELL	3.862	71	1,84%
COSTITX	1.205	25	2,07%
DEYA	713	2	0,28%
ESCORCA	236	1	0,42%
ESPORLES	4.922	60	1,22%
ESTELLENCS	336	4	1,19%
FELANITX	17.412	268	1,54%
FORNALUTX	703	11	1,56%
INCA	30.651	582	1,90%
LLORET DE VISTALEGRE	1.233	21	1,70%
LLOSETA	5.639	112	1,99%
LLUBI	2.176	42	1,93%
LLUCMAJOR	34.618	336	0,97%
MANACOR	40.170	571	1,42%
MANCOR DE LA VALL	1.321	29	2,20%
MARIA DE LA SALUT	2.113	50	2,37%
MARRATXI	35.726	429	1,20%
MONTUÏRI	2.850	102	3,58%
MURO	6.723	107	1,59%
PALMA DE MALLORCA	400.578	4.772	1,19%
PETRA	2.816	59	2,10%
POBLA (SA)	12.694	317	2,50%
POLLENÇA	16.115	217	1,35%
PORRERES	5.567	125	2,25%
PUIGPUNYENT	2.018	18	0,89%
SALINES (SES)	5.018	64	1,28%
SANT JOAN	2.035	114	5,60%
SANT LLORENÇ DES CARDASSAR	8.146	92	1,13%
SANTA EUGENIA	1.638	25	1,53%
SANTA MARGALIDA	11.672	174	1,49%
SANTA MARIA DEL CAMI	6.685	131	1,96%
SANTANYI	11.316	187	1,65%
SELVA	3.890	73	1,88%
SENCELLES	3.082	83	2,69%
SINEU	3.612	75	2,08%
SOLLER	13.648	187	1,37%
SON SERVERA	11.449	62	0,54%
VALLDEMOSSA	2.005	22	1,10%
VILAFRANCA DE BONANY	2.913	76	2,61%
MENORCA	92.648	1.501	1,62%
ALAIOR	8.997	133	1,48%
CASTELL (ES)	7.635	111	1,45%
CIUTADELLA DE MENORCA	29.098	510	1,75%
FERRERIES	4.571	100	2,19%
MAO	28.006	466	1,66%
MERCADAL (ES)	5.391	75	1,39%
MIGJORN GRAN (ES)	1.429	31	2,17%
SANT LLUIS	7.521	75	1,00%
EIVISSA	140.964	1.347	0,96%
EIVISSA	49.975	569	1,14%
SANT ANTONI DE PORTMANY	23.631	270	1,14%
SANT JOAN DE LABRITJA	5.872	64	1,09%
SANT JOSEP DE SA TALAIA	25.674	185	0,72%
SANTA EULALIA DEL RIO	35.812	259	0,72%
FORMENTERA	11.878	80	0,67%
FORMENTERA	11.878	80	0,67%

Elaboració: Direcció General de Dependència a partir de les dades del nSISAAD (IMSERSO)

* Font: Institut d'Estadística de les Illes Balears (IBESTAT). Espanya (CC BY 3.0).

** Notes a la representació gràfica.

Negre: Representació de la magnitud de la relació percentual entre el nombre de sol·licituds i la població.

Gris fosc: Percentatge superior al del total de les Illes Balears

Gris clar: Percentatge inferior al del total de les Illes Balears