



G CONSELLERIA
O SERVEIS SOCIALS
I I COOPERACIÓ
B DIRECCIÓ GENERAL
/ DEPENDÈNCIA

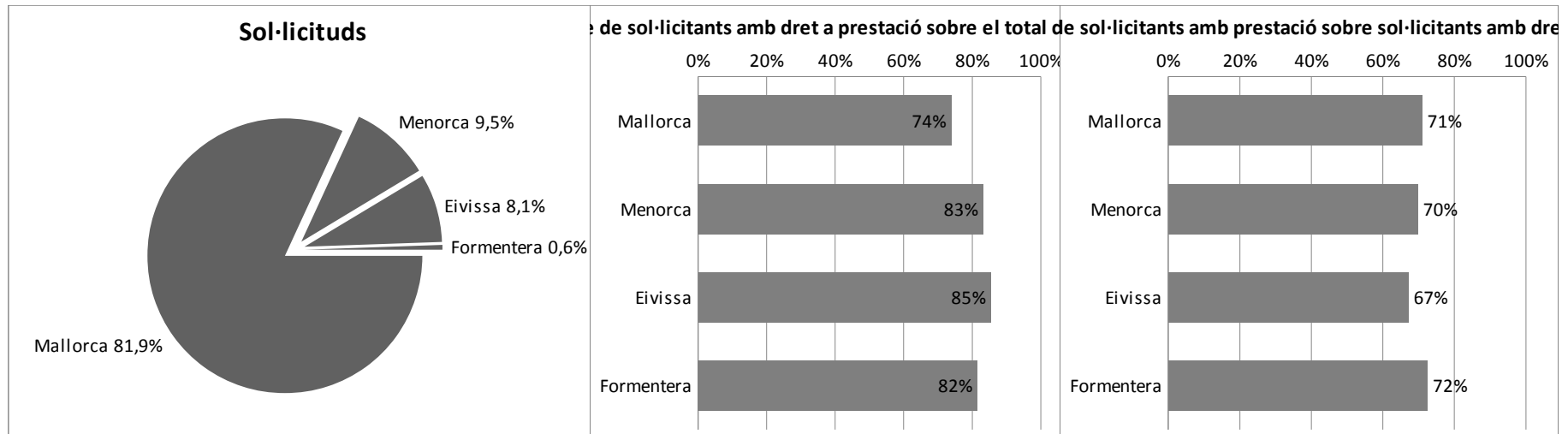
T1_01 SITUACIÓ DEPENDÈNCIA.

INFORMACIÓ HISTÒRICA ACUMULADA

Nivell d'agregació: Illa

Data: 31 d'agost 2016

Illa	Sol·licituds	Sol·licitants amb dictàmens	Sol·licitants amb dret a prestació	Sol·licitants amb PIA acordat	Sol·licitants amb prestació
Total	53.926	47.344	40.837	29.272	28.770
Mallorca	44.151	38.275	32.610	23.489	23.127
Menorca	5.124	4.767	4.266	3.085	2.974
Eivissa	4.353	4.032	3.718	2.518	2.493
Formentera	298	270	243	180	176



Elaboració: Direcció General de Dependència a partir de les dades del nSISAAD (IMSERSO)

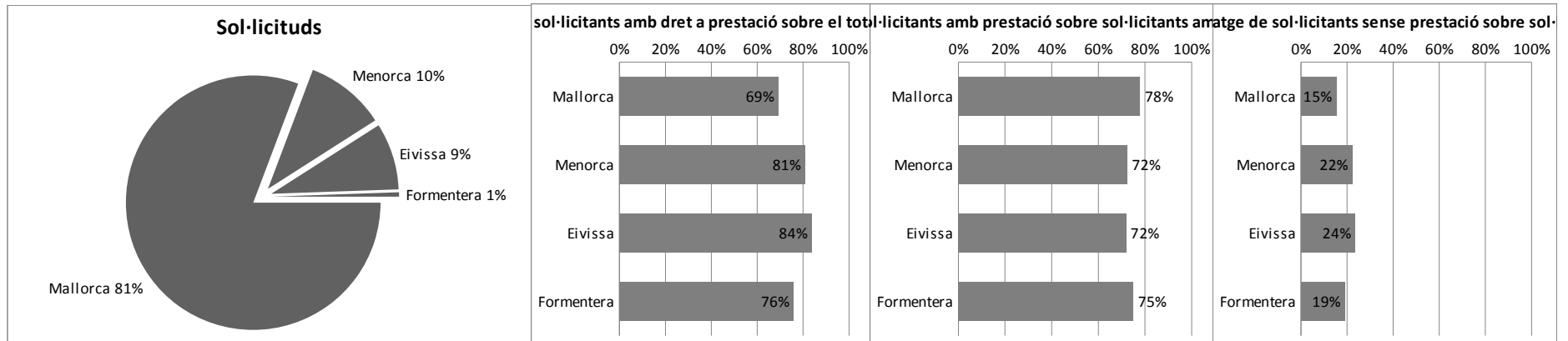
T1_02 SITUACIÓ DEPENDÈNCIA.

INFORMACIÓ ACTUAL

Nivell d'agregació: Illa

Data: 31 d'agost 2016

Illa	Sol·licituds	Sol·licitants amb dictàmens	Sol·licitants amb dret a prestació	Sol·licitants amb prestació	Sol·licitants amb dret sense prestació
Total	24.574	22.774	17.620	13.523	4.097
Mallorca	19.842	18.176	13.739	10.717	3.022
Menorca	2.506	2.446	2.028	1.470	558
Eivissa	2.089	2.026	1.749	1.258	491
Formentera	137	126	104	78	26



Elaboració: Direcció General de Dependència a partir de les dades del nSISAAD (IMSERSO)

T1_03 SITUACIÓ DEPENDÈNCIA.

INFORMACIÓ ACTUAL

Nivell d'agregació: Illa i municipi

Data: 31 d'agost 2016

Municipi	Sol·licituds	Sol·licitants amb dictàmen	Sol·licitants amb dret a prestació	Sol·licitants amb prestació	En tràmit
ILLES BALEARS	24.574	22.774	17.620	13.523	5.897
MALLORCA	19.842	18.176	13.739	10.717	4.688
ALARO	132	126	101	91	16
ALCUDIA	267	251	207	163	60
ALGAIDA	135	123	94	75	31
ANDRATX	202	177	125	95	55
ARIANY	30	30	25	16	9
ARTA	169	148	120	96	45
BANYALBUFAR	11	10	6	5	2
BINISALEM	247	225	186	147	61
BUGER	36	35	30	26	5
BUNYOLA	138	129	94	78	25
CALVIA	528	498	388	315	103
CAMPANET	93	86	77	65	19
CAMPOS	255	228	176	145	58
CAPDEPERA	238	226	183	152	43
CONSELL	107	95	79	66	25
COSTITX	43	42	35	24	12
DEYA	4	4	3	2	1
ESCORCA	1	1	1	1	0
ESPORLES	114	105	75	59	25
ESTELLENCES	7	6	5	2	4
FELANITX	460	418	327	262	107
FORNALUTX	18	17	14	11	4
INCA	871	809	678	563	177
LLORET DE VISTALEGRE	43	36	27	16	18
LLOSETA	177	151	130	102	54
LLUBI	65	58	47	42	12
LLUCMAJOR	657	589	408	325	151
MANACOR	889	830	692	545	206
MANCOR DE LA VALL	43	35	34	28	14
MARIA DE LA SALUT	70	65	54	48	11
MARRATXI	615	571	495	418	121
MONTÚJIRI	137	123	116	101	29
MURO	182	173	148	103	54
PALMA DE MALLORCA	9.601	8.760	6.069	4.505	2.405
PETRA	87	74	65	60	18
POBLA (SA)	473	446	359	311	75
POLLENÇA	332	305	265	215	77
PORRERES	195	177	151	121	48
PUIGPUNYENT	45	45	25	18	7
SALINES (SES)	122	109	80	60	33
SANT JOAN	150	141	128	109	28
SANT LLORENÇ DES CARDASSAR	145	136	113	82	40
SANTA EUGENIA	47	43	35	25	14
SANTA MARGALIDA	250	225	197	170	52
SANTA MÀRIA DEL CAMI	199	187	162	130	44
SANTANYI	273	249	202	173	53
SELVA	103	99	84	67	21
SENCELLES	115	111	99	82	21
SINEU	121	108	90	72	31
SOLLER	326	291	240	178	97
SON SERVERA	108	93	79	61	33
VALLDEMOSSA	42	37	29	21	13
VILAFRANCA DE BONANY	124	120	87	70	21
MENORCA	2.506	2.446	2.028	1.470	618
ALAIOR	213	209	170	130	44
CASTELL (ES)	186	182	151	107	48
CIUTADELLA DE MENORCA	800	778	669	506	185
FERRERIES	161	157	125	98	31
MAO	865	844	678	457	242
MERCADAL (ES)	109	107	92	70	24
MIGJORN GRAN (ES)	39	39	32	30	2
SANT LLUIS	133	130	111	72	42
EIVISSA	2.089	2.026	1.749	1.258	554
EIVISSA	922	899	772	531	264
SANT ANTONI DE PORTMANY	396	378	337	256	99
SANT JOAN DE LABRITJA	87	86	76	52	25
SANT JOSEP DE SA TALAIA	269	262	230	176	61
SANTA EULALIA DEL RIO	415	401	334	243	105
FORMENTERA	137	126	104	78	37
FORMENTERA	137	126	104	78	37

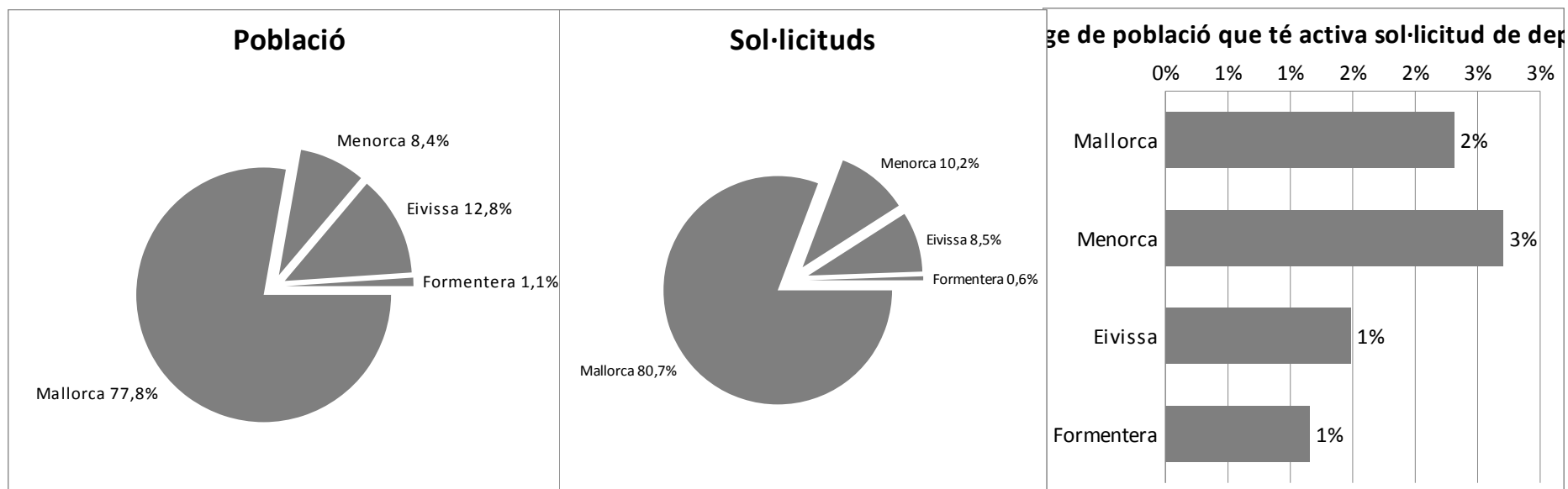
T1_04 SITUACIÓ DEPENDÈNCIA PER ILLES. Relació entre població i sol·licituds

INFORMACIÓ ACTUAL

Nivell d'agregació: Illa

Data: 31 d'agost 2016

Illa	Població*	Sol·licituds	%
Total	1.105.079	24.574	2,22%
Mallorca	859.589	19.842	2,31%
Menorca	92.648	2.506	2,70%
Eivissa	140.964	2.089	1,48%
Formentera	11.878	137	1,15%



Elaboració: Direcció General de Dependència a partir de les dades del nSISAAD (IMSERSO)

* Font: Institut d'Estadística de les Illes Balears (IBESTAT). Espanya (CC BY 3.0) .

T1_05 SITUACIÓ DEPENDÈNCIA PER IL·LA I MUNICIPI

INFORMACIÓ ACTUAL

Nivell d'agregació: Illa i municipi

Data:31 d'agost 2016

Municipi	Població*	Sol·licituds	%**
ILLES BALEARS	1.105.079	24.574	2,22%
MALLORCA	859.589	19.842	2,31%
ALARO	5.275	132	2,50%
ALCUDIA	19.763	267	1,35%
ALGAIDA	5.410	135	2,50%
ANDRATX	11.093	202	1,82%
ARIANY	877	30	3,42%
ARTA	7.381	169	2,29%
BANYALBUFAR	542	11	2,03%
BINISSALEM	7.850	247	3,15%
BUGER	1.022	36	3,52%
BUNYOLA	6.706	138	2,06%
CALVIA	50.328	528	1,05%
CAMPANET	2.524	93	3,68%
CAMPOS	9.892	255	2,58%
CAPDEPERA	11.420	238	2,08%
CONSELL	3.862	107	2,77%
COSTITX	1.205	43	3,57%
DEYA	713	4	0,56%
ESCORCA	236	1	0,42%
ESPORLES	4.922	114	2,32%
ESTELLENCES	336	7	2,08%
FELANITX	17.412	460	2,64%
FORNALUTX	703	18	2,56%
INCA	30.651	871	2,84%
LLORET DE VISTALEGRE	1.233	43	3,49%
LLOSETA	5.639	177	3,14%
LLUBI	2.176	65	2,99%
LLUCMAJOR	34.618	657	1,90%
MANACOR	40.170	889	2,21%
MANCOR DE LA VALL	1.321	43	3,26%
MARIA DE LA SALUT	2.113	70	3,31%
MARRATXI	35.726	615	1,72%
MONTÚJRI	2.850	137	4,81%
MURO	6.723	182	2,71%
PALMA DE MALLORCA	400.578	9.601	2,40%
PETRA	2.816	87	3,09%
POBLA (SA)	12.694	473	3,73%
POLLENÇA	16.115	332	2,06%
PORRERES	5.567	195	3,50%
PUIGPUNYENT	2.018	45	2,23%
SALINES (SES)	5.018	122	2,43%
SANT JOAN	2.035	150	7,37%
SANT LLORENÇ DES CARDASSAR	8.146	145	1,78%
SANTA EUGENIA	1.638	47	2,87%
SANTA MARGALIDA	11.672	250	2,14%
SANTA MARIA DEL CAMI	6.685	199	2,98%
SANTANYI	11.316	273	2,41%
SELVA	3.890	103	2,65%
SENCELLES	3.082	115	3,73%
SINEU	3.612	121	3,35%
SOLLER	13.648	326	2,39%
SON SERVERA	11.449	108	0,94%
VALLDEMOSSA	2.005	42	2,09%
VILAFRANCA DE BONANY	2.913	124	4,26%
MINORCA	92.648	2.506	2,70%
ALAIOR	8.997	213	2,37%
CASTELL (ES)	7.635	186	2,44%
CIUTADELLA DE MENORCA	29.098	800	2,75%
FERRERIES	4.571	161	3,52%
MAO	28.006	865	3,09%
MERCADAL (ES)	5.391	109	2,02%
MIGJORN GRAN (ES)	1.429	39	2,73%
SANT LLUIS	7.521	133	1,77%
EIVISSA	140.964	2.089	1,48%
EIVISSA	49.975	922	1,84%
SANT ANTONI DE PORTMANY	23.631	396	1,68%
SANT JOAN DE LABRITJA	5.872	87	1,48%
SANT JOSEP DE SA TALAIA	25.674	269	1,05%
SANTA EULALIA DEL RIO	35.812	415	1,16%
FORMENTERA	11.878	137	1,15%
FORMENTERA	11.878	137	1,15%

Elaboració: Direcció General de Dependència a partir de les dades del nSISAAD (IMERSO)

* Font: Institut d'Estadística de les Illes Balears (IBESTAT). Espanya (CC BY 3.0).

** Notes a la representació gràfica.

Negre: Representació de la magnitud de la relació percentual entre el nombre de sol·licituds i la població.

Gris fosc: Percentatge superior al del total de les Illes Balears

Gris clar: Percentatge inferior al del total de les Illes Balears

T1_06 SITUACIÓ DEPENDÈNCIA. Perfil del sol·licitant

INFORMACIÓ ACTUAL

Nivell d'agregació: Illa

Data: 31 d'agost 2016

	de 0 a 2 anys	de 03 a 18 anys	de 19 a 30 anys	de 31 a 45 anys	de 46 a 54 anys	de 55 a 64 anys	de 65 a 79 anys	80 i més anys	Total
ILLES BALEARS	107	1396	1011	1444	1234	1785	5482	12115	24574
Home	53	858	613	819	653	904	2.205	3.123	9.228
Dona	54	538	398	625	581	881	3.277	8.992	15.346
MALLORCA	82	1123	867	1164	1000	1431	4413	9762	19842
Home	41	693	531	655	526	735	1.775	2.463	7.419
Dona	41	430	336	509	474	696	2.638	7.299	12.423
MENORCA	7	128	67	154	135	201	536	1278	2506
Home	2	71	35	89	69	83	199	375	923
Dona	5	57	32	65	66	118	337	903	1.583
EIVISSA	16	133	75	119	89	144	504	1009	2089
Home	9	85	46	70	50	81	216	268	825
Dona	7	48	29	49	39	63	288	741	1.264
FORMENTERA	2	12	2	7	10	9	29	66	137
Home	1	9	1	5	8	5	15	17	61
Dona	1	3	1	2	2	4	14	49	76

Elaboració: Direcció General de Dependència a partir de les dades del nSISAAD (IMERSO)

T1_07 SITUACIÓ DEPENDÈNCIA PER ILLES. Dictàmens

INFORMACIÓ ACTUAL

Nivell d'agregació: Illa

Data: 31 d'agost 2016

Illa	SENSE GRAU	GRAU I			GRAU II			GRAU III			TOTAL SOL·LICITANTS AMB DRET A PRESTACIÓ (GIII + GII + GI)
			N1	N2		N1	N2		N1	N2	
ILLES BALEARS	4.756	3.342	998	900	4.115	2.119	1.371	2.715	1.714	744	18.018
MALLORCA	4.140	2.681	894	768	3.036	1.636	1.025	2.034	1.345	617	14.036
MENORCA	352	369	51	67	565	231	167	375	196	73	2.094
EIVISSA	244	278	53	59	483	240	172	282	164	51	1.782
FORMENTERA	20	14	0	6	31	12	7	24	9	3	106

Elaboració: Direcció General de Dependència a partir de les dades del nSISAAD (IMSERSO)

T1_08 SITUACIÓ DEPENDÈNCIA. Dictàmens

INFORMACIÓ ACTUAL

Nivell d'agregació: Illa i municipi

Data: 31 d'agost 2016

Municipi	SENSE GRAU	GRAU I	GRAU II		GRAU III		TOTAL SOL·LICITANTS AMB DRET A PRESTACIÓ				
			N1	N2	N1	N2	N1	N2	(GIII + GII + GI)		
ILLES BALEARS	4.756	3.342	998	900	4.115	2.119	1.371	2.715	1.714	744	18.018
MALLORCA	4.140	2.681	894	768	3.036	1.636	1.025	2.034	1.345	617	14.036
ALARO	23	19	3	9	33	8	5	14	10	2	103
ALCUDIA	38	38	10	12	40	30	16	29	24	14	213
ALGAIDA	28	13	6	8	25	9	4	21	6	3	95
ANDRATX	54	28	8	5	27	16	3	21	10	5	123
ARIANY	5	5	2	3	6	2	1	5	1		25
ARTA	22	17	13	13	37	14	7	18	6	1	126
BANYALBUFAR	4	1	1		2			1	1		6
BINISALEM	33	38	18	5	41	25	17	17	25	6	192
BUGER	5	1		2	8	7	7		5		30
BUNYOLA	30	19	5	3	27	14	3	14	9	5	99
CALVIA	108	73	24	17	66	56	25	58	50	21	390
CAMPANET	6	15	4	6	16	12	10	6	11		80
CAMPOS	47	29	14	12	39	23	15	32	11	6	181
CAPDEPERA	43	26	6	7	50	27	13	35	14	5	183
CONSELL	14	11	4	9	22	5	12	9	4	5	81
COSTITX	6	10	2	2	7	6	4	2	2	1	36
DEYA	1				1			1		1	3
ESCORÇA						1					1
ESPORLES	26	20	7	6	16	10	3	12	4	1	79
ESTELLENCS	1		1	1	2			1			5
FELANITX	73	67	17	14	68	46	31	48	33	21	345
FORNALUTX	3	2	1	1	5			3	2		14
INCA	113	119	33	31	176	60	55	103	90	29	696
LLORET DE VISTALEGRE	9	7	6	1	2	4	2	4	1		27
LLOSETA	19	16	8	7	45	18	8	12	15	3	132
LLUBI	10	5	2	4	10	7	6	6	6	2	48
LLUCMAJOR	165	94	30	18	85	43	33	55	44	22	424
MANACOR	131	98	51	49	165	96	53	100	59	28	699
MANCOR DE LA VALL	1	10		2	7	2	3	9	1		34
MARIA DE LA SALUT	8	12		1	22	5	3	11	3		57
MARRATXI	72	70	21	29	119	72	41	73	52	22	499
MONTUÏRI	7	10	3	3	38	15	8	27	10	2	116
MURO	24	26	6	6	37	14	17	28	10	5	149
PALMA DE MALLORCA	2573	1352	468	344	1182	675	438	863	549	316	6.187
PETRA	6	12	2	5	20	11	1	9	6	2	68
POBLA (SA)	76	58	25	22	78	57	26	36	54	14	370
POLLENÇA	36	43	7	16	67	27	17	46	41	5	269
PORRERES	22	23	5	5	43	17	11	28	18	5	155
PUIGPUNYENT	18	8	2	1	7	1	1	6	1		27
SALINES (SES)	29	22	5	5	9	9	6	11	9	4	80
SANT JOAN	9	13	5	4	33	21	4	39	8	5	132
CARDASSAR	19	18	6	10	25	15	4	21	10	8	117
SANTA EUGENIA	6	5	1		13	9	3	2	2	2	37
SANTA MARGALIDA	28	22	3	9	46	25	20	32	26	14	197
SANTA MARIA DEL CAMI	23	36	7	4	42	20	10	21	18	6	164
SANTANYI	44	24	12	10	47	26	22	36	18	10	205
SELVA	12	10	5	3	23	8	11	12	13	2	87
SENCELLES	10	14	3	4	17	12	13	18	14	6	101
SINEU	14	22	6	2	26	8		19	11		94
SOLLER	40	57	11	19	70	21	16	35	18	4	251
SON SERVERA	12	16	6	8	20	10	9	6	4	2	81
VALLDEMOSSA	6	15	1	2	8	3		1	1		31
VILAFRANCA DE BONANY	28	12	8	9	16	14	8	18	5	2	92
MENORCA	352	369	51	67	565	231	167	375	196	73	2.094
ALAIOR	26	20	5	6	63	22	16	27	15	9	183
CASTELL (ES)	28	31	3	8	37	20	8	27	13	7	154
CIUTADELLA DE MENORCA	87	136	16	22	183	63	46	145	62	18	691
FERRERIES	32	23	1	3	32	20	7	24	12	3	125
MAO	145	122	24	22	180	82	57	111	72	29	699
MERCADAL (ES)	13	15		1	30	7	14	16	8	3	94
MIGJORN GRAN (ES)	6	7		1	7	3	8	4	3		33
SANT LLUÍS	15	15	2	4	33	14	11	21	11	4	115
EIVISSA	244	278	53	59	483	240	172	282	164	51	1.782
EIVISSA	116	122	23	27	210	100	88	117	74	22	783
SANT ANTONI DE PORTMANY	39	58	8	9	106	47	27	53	21	10	339
SANT JOAN DE LABRITJA	8	11	4	4	15	8	7	18	10	1	78
SANT JOSEP DE SA TALAIA	29	39	11	11	52	37	20	33	21	9	233
SANTA EULALIA DEL RIO	52	48	7	8	100	48	30	61	38	9	349
FORMENTERA	20	14	0	6	31	12	7	24	9	3	106
FORMENTERA	20	14		6	31	12	7	24	9	3	106

T1_09 SITUACIÓ DEPENDÈNCIA. Dictàmens

INFORMACIÓ ACTUAL

Nivell d'agregació: Illa i municipi

Data: 31 d'agost 2016

Municipi	Població*	Sol·licitants amb dret a prestació	% persones sol·licitants amb dret sobre població**
ILLES BALEARS	1.105.079	17.620	1,59%
MALLORCA	859.589	13.739	1,60%
ALARO	5.275	101	1,91%
ALCUDIA	19.763	207	1,05%
ALGAIDA	5.410	94	1,74%
ANDRATX	11.093	125	1,13%
ARIANY	877	25	2,85%
ARTA	7.381	120	1,63%
BANYALBUFAR	542	6	1,11%
BINISSALEM	7.850	186	2,37%
BUGER	1.022	30	2,94%
BUNYOLA	6.706	94	1,40%
CALVIA	50.328	388	0,77%
CAMPANET	2.524	77	3,05%
CAMPOS	9.892	176	1,78%
CAPDEPERA	11.420	183	1,60%
CONSELL	3.862	79	2,05%
COSTITX	1.205	35	2,90%
DEYA	713	3	0,42%
ESCORCA	236	1	0,42%
ESPORLES	4.922	75	1,52%
ESTELLENCES	336	5	1,49%
FELANITX	17.412	327	1,88%
FORNALUTX	703	14	1,99%
INCA	30.651	678	2,21%
LLORET DE VISTALEGRE	1.233	27	2,19%
LLOSETA	5.639	130	2,31%
LLUBI	2.176	47	2,16%
LLUCMAJOR	34.618	408	1,18%
MANACOR	40.170	692	1,72%
MANCOR DE LA VALL	1.321	34	2,57%
MARIA DE LA SALUT	2.113	54	2,56%
MARRATXI	35.726	495	1,39%
MONTUÏRI	2.850	116	4,07%
MURO	6.723	148	2,20%
PALMA DE MALLORCA	400.578	6.069	1,52%
PETRA	2.816	65	2,31%
POBLA (SA)	12.694	359	2,83%
POLLENÇA	16.115	265	1,64%
PORRERES	5.567	151	2,71%
PUIGPUNYENT	2.018	25	1,24%
SALINES (SES)	5.018	80	1,59%
SANT JOAN	2.035	128	6,29%
SANT LLORENÇ DES CARDASSAR	8.146	113	1,39%
SANTA EUGENIA	1.638	35	2,14%
SANTA MARGALIDA	11.672	197	1,69%
SANTA MARIA DEL CAMI	6.685	162	2,42%
SANTANYI	11.316	202	1,79%
SELVA	3.890	84	2,16%
SENCELLES	3.082	99	3,21%
SINEU	3.612	90	2,49%
SOLLER	13.648	240	1,76%
SON SERVERA	11.449	79	0,69%
VALLDEMOSSA	2.005	29	1,45%
VILAFRANCA DE BONANY	2.913	87	2,99%
MENORCA	92.648	2.028	2,19%
ALAIOR	8.997	170	1,89%
CASTELL (ES)	7.635	151	1,98%
CIUTADELLA DE MENORCA	29.098	669	2,30%
FERRERIES	4.571	125	2,73%
MAO	28.006	678	2,42%
MERCADAL (ES)	5.391	92	1,71%
MIGJORN GRAN (ES)	1.429	32	2,24%
SANT LLUIS	7.521	111	1,48%
EIVISSA	140.964	1.749	1,24%
EIVISSA	49.975	772	1,54%
SANT ANTONI DE PORTMANY	23.631	337	1,43%
SANT JOAN DE LABRITJA	5.872	76	1,29%
SANT JOSEP DE SA TALAIA	25.674	230	0,90%
SANTA EULALIA DEL RIO	35.812	334	0,93%
FORMENTERA	11.878	104	0,88%
FORMENTERA	11.878	104	0,88%

Elaboració: Direcció General de Dependència a partir de les dades del nSISAAD (IMERSO)

* Font: Institut d'Estadística de les Illes Balears (IBESTAT). Espanya (CC BY 3.0).

** Notes a la representació gràfica.

Negre: Representació de la magnitud de la relació percentual entre el nombre de sol·licituds i la població.

Gris fosc: Percentatge superior al del total de les Illes Balears

Gris clar: Percentatge inferior al del total de les Illes Balears

T1_10 SITUACIÓ DEPENDÈNCIA. Prestacions

INFORMACIÓ ACTUAL

Nivell d'agregació: Illa i municipi

Data: 31 d'agost 2016

Municipi	Servei d'atenció residencial	Centres de dia i nit	Prestacions econòmiques vinculades al servei	Prestació econòmica per a cures a l'entorn familiar	Ajuda a domicili	Promoció Autonomia (PROPER)	Total prestacions
ILLES BALEARS	1.948	954	740	9.581	240	80	13.543
MALLORCA	1.487	756	672	7.516	224	80	10.735
ALARO	3	7	1	80	9	6	106
ALCUDIA	15	4	7	137			163
ALGAIDA	6	13		47	3	2	71
ÀNDRATX	5	3	4	83			95
ARIANY		2		11			13
ARTA	15	9	2	64			90
BANYALBUFAR	1			4			5
BINISALEM	8	7	5	125			145
BUGER	1			25			26
BUNYOLA	4	11	4	60			79
CALVIA	66	18	23	208			315
CAMPANET	1	3		61			65
CAMPOS	12	14	1	118			145
CAPDEPERA	51	18	17	66		2	154
CONSELL	8	5		53			66
COSTITX	2	3		19		7	31
DEYA	1			1	1		3
ESCORCA	1					3	4
ESPORLES	5	11	3	37	1		57
ESTELLENC				2		5	7
FELANITX	49	23	2	180		4	258
FORNALUTX				11			11
INCA	71	20	23	446		8	568
LLORET DE VISTALEGRE	1	4		11	8		24
LLOSETA	3	7	1	86		1	98
LLUBI	1	3	1	25		5	35
LLUCMAJOR	32	24	2	268			326
MANACOR	87	42	45	364	4	5	547
MANCOR DE LA VALL	1	4		23		11	39
MARIA DE LA SALUT	1	4	2	36	8	2	53
MARRATXI	63	27	22	302			414
MONTÚIRI	33	6	20	34	152		245
MURO	19	4	1	75	6		105
PALMA DE MALLORCA	662	342	307	3.039	6		4356
PETRA	3	11	1	37			52
POBLA (SA)	21	23	1	261		1	307
POLLENÇA	20	3	21	172	1		217
PORRERES	16	3	28	74			121
PUIGPUNYENT	2		1	14	4		21
SALINES (SES)	4	1		55			
SANT JOAN	44	5	27	28	1		105
SANT LORENÇ DES CARDASSAR	5	1		76	1		83
SANTA EUGENIA	1	1	1	21		7	31
SANTA MARGALIDA	37	11	24	97	2	1	172
SANTA MARIA DEL CAMI	17	8	6	99		10	140
SANTANYI	43	11	20	99	7		180
SELVA	2	2	2	61	5		72
SENCELLES	13	6	19	31	5		74
SINEU	4	5	17	40			66
SOLLER	24	8	11	120			163
SON SERVERA	2	5		54			61
VALLDEMOSSA		3		18			21
VILAFRANCA DE BONANY	1	11		58			70
MENORCA	234	123	22	1.082	10	0	1.471
ALAIOR	18	13		99			130
CASTELL (ES)	12	7	5	88			112
CIUTADELLA DE MENORCA	101	31	4	369			505
FERRERIES	17	13	7	55	10		102
MAO	70	35	2	345			452
MERCADAL (ES)	10	6		52			68
MIGJORN GRAN (ES)	1	5	4	24			34
SANT LLUIS	5	13		50			68
EIVISSA	224	49	45	938	3	0	1.259
EIVISSA	94	21	25	390	1		531
SANT ANTONI DE PORTMANY	63	7	3	182	1		256
SANT JOAN DE LABRITJA	6		1	45			52
SANT JOSEP DE SA TALAIA	27	4	1	144			176
SANTA EULALIA DEL RIO	34	17	15	177	1		244
FORMENTERA	3	26	1	45	3	0	78
FORMENTERA	3	26	1	45	3		78

T1_12 SITUACIÓ DEPENDÈNCIA. Beneficiaris

INFORMACIÓ ACTUAL

Nivell d'agregació: Illa i municipi

Data: 31 d'agost 2016

Municipi	Població	Beneficiaris	Percentatge beneficiaris sobre població**
ILLES BALEARS	1.105.079	13.523	1,22%
MALLORCA	859.589	10.717	1,25%
ALARO	5.275	91	1,73%
ALCUDIA	19.763	163	0,82%
ALGAIDA	5.410	75	1,39%
ANDRATX	11.093	95	0,86%
ARIANY	877	16	1,82%
ARTA	7.381	96	1,30%
BANYALBUFAR	542	5	0,92%
BINISSALEM	7.850	147	1,87%
BUGER	1.022	26	2,54%
BUNYOLA	6.706	78	1,16%
CALVIA	50.328	315	0,63%
CAMPANET	2.524	65	2,58%
CAMPOS	9.892	145	1,47%
CAPDEPERA	11.420	152	1,33%
CONSELL	3.862	66	1,71%
COSTITX	1.205	24	1,99%
DEYA	713	2	0,28%
ESCORCA	236	1	0,42%
ESPORLES	4.922	59	1,20%
ESTELLENCS	336	2	0,60%
FELANITX	17.412	262	1,50%
FORNALUTX	703	11	1,56%
INCA	30.651	563	1,84%
LLORET DE VISTALEGRE	1.233	16	1,30%
LLOSETA	5.639	102	1,81%
LLUBI	2.176	42	1,93%
LLUCMAJOR	34.618	325	0,94%
MANACOR	40.170	545	1,36%
MANCOR DE LA VALL	1.321	28	2,12%
MARIA DE LA SALUT	2.113	48	2,27%
MARRATXI	35.726	418	1,17%
MONTUÏRI	2.850	101	3,54%
MURO	6.723	103	1,53%
PALMA DE MALLORCA	400.578	4.505	1,12%
PETRA	2.816	60	2,13%
POBLA (SA)	12.694	311	2,45%
POLLENÇA	16.115	215	1,33%
PORRERES	5.567	121	2,17%
PUIGPUNYENT	2.018	18	0,89%
SALINES (SES)	5.018	60	1,20%
SANT JOAN	2.035	109	5,36%
SANT LLORENÇ DES CARDASSAR	8.146	82	1,01%
SANTA EUGENIA	1.638	25	1,53%
SANTA MARGALIDA	11.672	170	1,46%
SANTA MARIA DEL CAMI	6.685	130	1,94%
SANTANYI	11.316	173	1,53%
SELVA	3.890	67	1,72%
SENCELLES	3.082	82	2,66%
SINEU	3.612	72	1,99%
SOLLER	13.648	178	1,30%
SON SERVERA	11.449	61	0,53%
VALLDEMOSSA	2.005	21	1,05%
VILAFRANCA DE BONANY	2.913	70	2,40%
MENORCA	92.648	1.470	1,59%
ALAIOR	8.997	130	1,44%
CASTELL (ES)	7.635	107	1,40%
CIUTADELLA DE MENORCA	29.098	506	1,74%
FERRERIES	4.571	98	2,14%
MAO	28.006	457	1,63%
MERCADAL (ES)	5.391	70	1,30%
MIGJORN GRAN (ES)	1.429	30	2,10%
SANT LLUIS	7.521	72	0,96%
EIVISSA	140.964	1.258	0,89%
EIVISSA	49.975	531	1,06%
SANT ANTONI DE PORTMANY	23.631	256	1,08%
SANT JOAN DE LABRITJA	5.872	52	0,89%
SANT JOSEP DE SA TALAIA	25.674	176	0,69%
SANTA EULALIA DEL RIO	35.812	243	0,68%
FORMENTERA	11.878	78	0,66%
FORMENTERA	11.878	78	0,66%

Elaboració: Direcció General de Dependència a partir de les dades del nSISAAD (IMSERSO)

* Font: Institut d'Estadística de les Illes Balears (IBESTAT). Espanya (CC BY 3.0).

** Notes a la representació gràfica.

Negre: Representació de la magnitud de la relació percentual entre el nombre de sol·licituds i la població.

Gris fosc: Percentatge superior al del total de les Illes Balears

Gris clar: Percentatge inferior al del total de les Illes Balears