



G CONSELLERIA
O SERVEIS SOCIALS
I I COOPERACIÓ
B DIRECCIÓ GENERAL
/ DEPENDÈNCIA

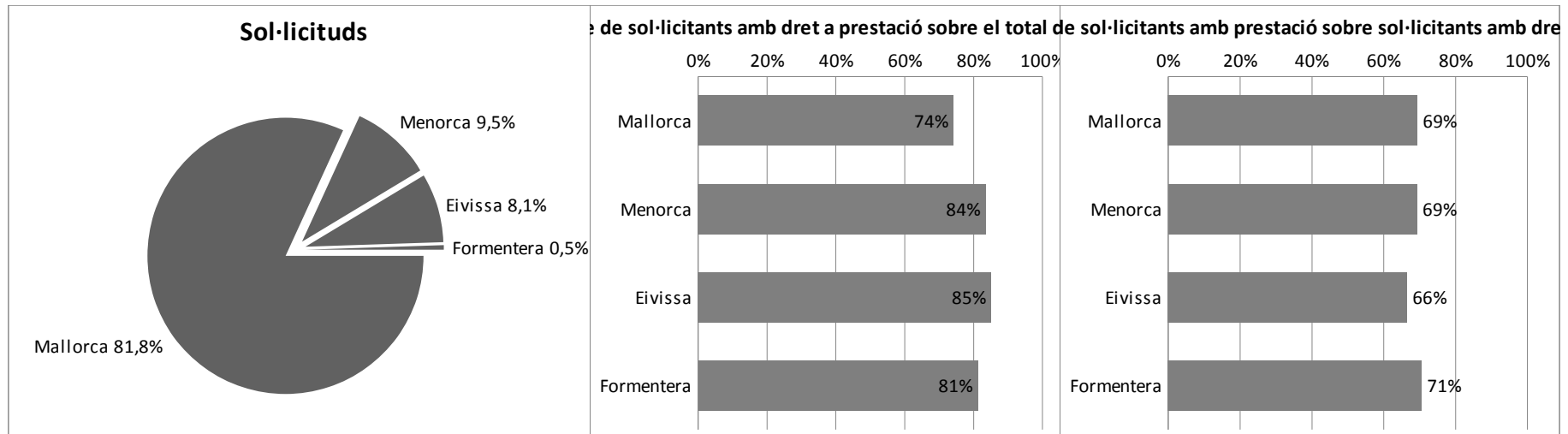
T1_01 SITUACIÓ DEPENDÈNCIA.

INFORMACIÓ HISTÒRICA ACUMULADA

Nivell d'agregació: Illa

Data: 30 de juny de 2016

Illa	Sol·licituds	Sol·licitants amb dictàmens	Sol·licitants amb dret a prestació	Sol·licitants amb PIA acordat	Sol·licitants amb prestació
Total	52.818	46.477	40.129	28.221	27.719
Mallorca	43.226	37.638	32.056	22.589	22.227
Menorca	5.030	4.660	4.201	3.020	2.909
Eivissa	4.274	3.917	3.638	2.443	2.418
Formentera	288	262	234	169	165



Elaboració: Direcció General de Dependència a partir de les dades del nSISAAD (IMSERSO)

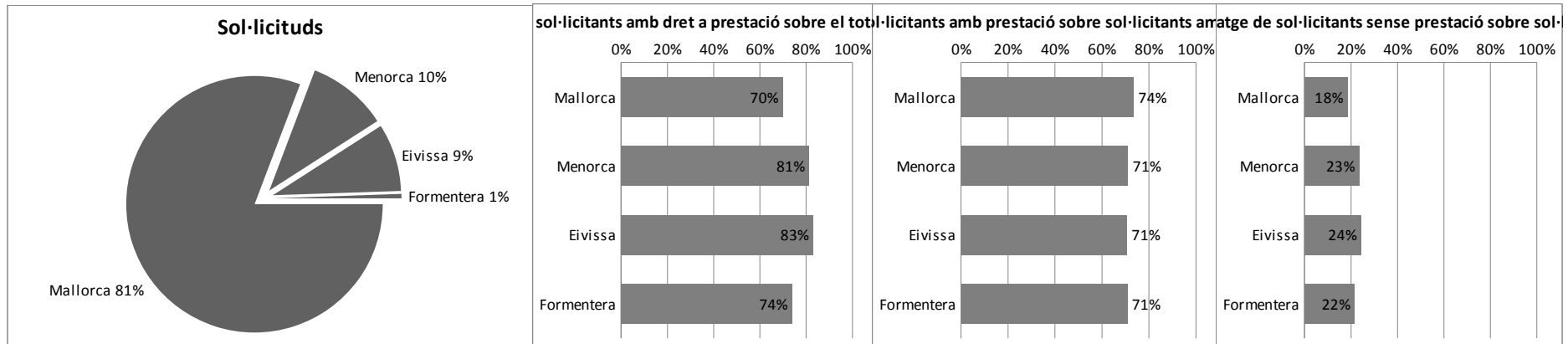
T1_02 SITUACIÓ DEPENDÈNCIA.

INFORMACIÓ ACTUAL

Nivell d'agregació: Illa

Data: 30 de juny de 2016

Illa	Sol·licituds	Sol·licitants amb dictàmens	Sol·licitants amb dret a prestació	Sol·licitants amb prestació	Sol·licitants amb dret sense prestació
Total	24.311	22.592	17.555	12.812	4.743
Mallorca	19.637	18.118	13.727	10.096	3.631
Menorca	2.466	2.388	2.006	1.428	578
Eivissa	2.078	1.967	1.726	1.220	506
Formentera	130	119	96	68	28



Elaboració: Direcció General de Dependència a partir de les dades del nSISAAD (IMRSO)

T1_03 SITUACIÓ DEPENDÈNCIA.

INFORMACIÓ ACTUAL

Nivell d'agregació: Illa i municipi

Data: 30 de juny de 2016

Municipi	Sol·licituds	Sol·licitants amb dictàmen	Sol·licitants amb dret a prestació	Sol·licitants amb prestació	En tràmit
ILLES BALEARS	24.311	22.592	17.555	12.812	6.462
MALLORCA	19.637	18.118	13.727	10.096	5.150
ALARO	127	125	97	89	10
ALCUDIA	271	248	212	162	73
ALGAIDA	137	128	96	70	35
ANDRATX	197	172	121	94	52
ARIANY	31	29	24	15	11
ARTA	162	140	120	80	62
BANYALBUFAR	11	10	6	5	2
BINISALEM	242	220	183	136	69
BUGER	37	36	31	26	6
BUNYOLA	138	121	91	77	31
CALVIA	544	515	399	311	117
CAMPANET	93	87	79	62	23
CAMPOS	247	222	171	134	62
CAPDEPERA	236	224	178	136	54
CONSELL	104	93	80	65	26
COSTITX	41	40	34	21	14
DEYA	5	4	3	2	2
ESCORCA	1	1	1	1	0
ESPORLES	110	103	75	57	25
ESTELLENCES	7	6	5	2	4
FELANITX	455	404	328	263	116
FORNALUTX	17	16	13	11	3
INCA	856	804	678	533	197
LLORET DE VISTALEGRE	41	36	27	15	17
LLOSETA	165	145	123	95	48
LLUBI	61	56	47	40	12
LLUCMAJOR	640	573	393	298	162
MANACOR	891	837	676	513	217
MANCOR DE LA VALL	39	35	33	23	14
MARIA DE LA SALUT	67	61	52	41	17
MARRATXI	611	572	492	415	116
MONTÚJRI	131	121	110	93	27
MURO	179	171	142	92	58
PALMA DE MALLORCA	9.531	8.809	6.135	4.238	2.619
PETRA	85	71	62	50	26
POBLA (SA)	468	437	364	274	121
POLLENÇA	333	307	267	207	86
PORRERES	197	180	152	114	55
PUIGPUNYENT	46	45	24	16	9
SALINES (SES)	119	110	78	56	31
SANT JOAN	151	140	130	102	39
SANT LLORENÇ DES CARDASSAR	140	129	110	78	43
SANTA EUGENIA	47	41	36	24	18
SANTA MARGALIDA	237	222	194	166	43
SANTA MÀRIA DEL CAMI	194	184	157	120	47
SANTANYI	266	247	203	162	60
SELVA	106	99	85	61	31
SENCELLES	114	112	100	79	23
SINEU	124	107	89	63	43
SOLLER	321	284	232	170	99
SON SERVERA	102	90	78	53	37
VALLDEMOSSA	42	35	27	18	16
VILAFRANCA DE BONANY	120	114	84	68	22
MENORCA	2.466	2.388	2.006	1.428	656
ALAIOR	206	197	166	125	50
CASTELL (ES)	191	183	153	109	52
CIUTADELLA DE MENORCA	785	759	667	497	196
FERRERIES	162	156	123	90	39
MAO	845	825	671	444	247
MERCADAL (ES)	107	107	90	67	23
MIGJORN GRAN (ES)	40	39	32	28	5
SANT LLUIS	130	122	104	68	44
EIVISSA	2.078	1.967	1.726	1.220	617
EIVISSA	924	881	774	521	296
SANT ANTONI DE PORTMANY	380	360	320	246	94
SANT JOAN DE LABRITJA	93	88	77	53	29
SANT JOSEP DE SA TALAIA	278	259	231	165	85
SANTA EULALIA DEL RIO	403	379	324	235	113
FORMENTERA	130	119	96	68	39
FORMENTERA	130	119	96	68	39

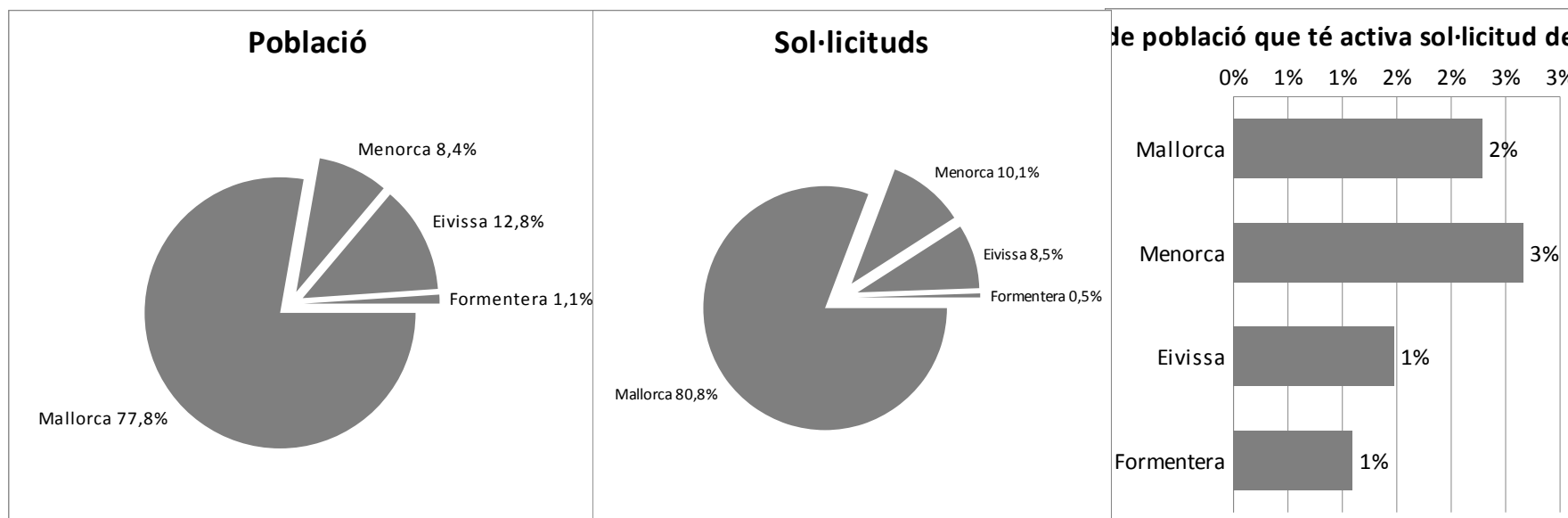
T1_04 SITUACIÓ DEPENDÈNCIA PER ILLES. Relació entre població i sol·licituds

INFORMACIÓ ACTUAL

Nivell d'agregació: Illa

Data: 30 de juny de 2016

Illa	Població*	Sol·licituds	%
Total	1.105.079	24.311	2,20%
Mallorca	859.589	19.637	2,28%
Menorca	92.648	2.466	2,66%
Eivissa	140.964	2.078	1,47%
Formentera	11.878	130	1,09%



Elaboració: Direcció General de Dependència a partir de les dades del nSISAAD (IMSERO)

* Font: Institut d'Estadística de les Illes Balears (IBESTAT). Espanya (CC BY 3.0) .

T1_05 SITUACIÓ DEPENDÈNCIA PER IL·LA I MUNICIPI

INFORMACIÓ ACTUAL

Nivell d'agregació: Illa i municipi

Data: 30 de juny de 2016

Municipi	Població*	Sol·licituds	%**
ILLES BALEARS	1.105.079	24.311	2,20%
MALLORCA	859.589	19.637	2,28%
ALARO	5.275	127	2,41%
ALCUDIA	19.763	271	1,37%
ALGAIDA	5.410	137	2,53%
ANDRATX	11.093	197	1,78%
ARIANY	877	31	3,53%
ARTA	7.381	162	2,19%
BANYALBUFAR	542	11	2,03%
BINISALEM	7.850	242	3,08%
BUGER	1.022	37	3,62%
BUNYOLA	6.706	138	2,06%
CALVIA	50.328	544	1,08%
CAMPANET	2.524	93	3,68%
CAMPOS	9.892	247	2,50%
CAPDEPERA	11.420	236	2,07%
CONSELL	3.862	104	2,69%
COSTITX	1.205	41	3,40%
DEYA	713	5	0,70%
ESCORCA	236	1	0,42%
ESPORLES	4.922	110	2,23%
ESTELLENCES	336	7	2,08%
FELANITX	17.412	455	2,61%
FORNALUTX	703	17	2,42%
INCA	30.651	856	2,79%
LLORET DE VISTALEGRE	1.233	41	3,33%
LLOSETA	5.639	165	2,93%
LLUBI	2.176	61	2,80%
LLUCMAJOR	34.618	640	1,85%
MANACOR	40.170	891	2,22%
MANCOR DE LA VALL	1.321	39	2,95%
MARIA DE LA SALUT	2.113	67	3,17%
MARRATXI	35.726	611	1,71%
MONTÚJIRI	2.850	131	4,60%
MURO	6.723	179	2,66%
PALMA DE MALLORCA	400.578	9.531	2,38%
PETRA	2.816	85	3,02%
POBLA (SA)	12.694	468	3,69%
POLLENÇA	16.115	333	2,07%
PORRERES	5.567	197	3,54%
PUIGPUNYENT	2.018	46	2,28%
SALINES (SES)	5.018	119	2,37%
SANT JOAN	2.035	151	7,42%
SANT LLORENÇ DES CARDASSAR	8.146	140	1,72%
SANTA EUGENIA	1.638	47	2,87%
SANTA MARGALIDA	11.672	237	2,03%
SANTA MARIA DEL CAMI	6.685	194	2,90%
SANTANYI	11.316	266	2,35%
SELVA	3.890	106	2,72%
SENCELLES	3.082	114	3,70%
SINEU	3.612	124	3,43%
SOLLER	13.648	321	2,35%
SON SERVERA	11.449	102	0,89%
VALLDEMOSSA	2.005	42	2,09%
VILAFRANCA DE BONANY	2.913	120	4,12%
MINORCA	92.648	2.466	2,66%
ALAIOR	8.997	206	2,29%
CASTELL (ES)	7.635	191	2,50%
CIUTADELLA DE MENORCA	29.098	785	2,70%
FERRERIES	4.571	162	3,54%
MAO	28.006	845	3,02%
MERCADAL (ES)	5.391	107	1,98%
MIGJORN GRAN (ES)	1.429	40	2,80%
SANT LLUIS	7.521	130	1,73%
EIVISSA	140.964	2.078	1,47%
EIVISSA	49.975	924	1,85%
SANT ANTONI DE PORTMANY	23.631	380	1,61%
SANT JOAN DE LABRITJA	5.872	93	1,58%
SANT JOSEP DE SA TALAIA	25.674	278	1,08%
SANTA EULALIA DEL RIO	35.812	403	1,13%
FORMENTERA	11.878	130	1,09%
FORMENTERA	11.878	130	1,09%

Elaboració: Direcció General de Dependència a partir de les dades del nSISAAD (IMERSO)

* Font: Institut d'Estadística de les Illes Balears (IBESTAT). Espanya (CC BY 3.0).

** Notes a la representació gràfica.

Negre: Representació de la magnitud de la relació percentual entre el nombre de sol·licituds i la població.

Gris fosc: Percentatge superior al del total de les Illes Balears

Gris clar: Percentatge inferior al del total de les Illes Balears

INFORMACIÓ ACTUAL

Nivell d'agregació: Illa

Data: 30 de juny de 2016

	de 0 a 2 anys	de 03 a 18 anys	de 19 a 30 anys	de 31 a 45 anys	de 46 a 54 anys	de 55 a 64 anys	de 65 a 79 anys	80 i més anys	Total
ILLES BALEARS	101	1386	1008	1437	1257	1783	5438	11901	24311
Home	51	851	608	816	666	910	2.171	3.048	9.121
Dona	50	535	400	621	591	873	3.267	8.853	15.190
MALLORCA	81	1117	868	1160	1021	1434	4381	9575	19637
Home	42	690	528	654	539	744	1.752	2.393	7.342
Dona	39	427	340	506	482	690	2.629	7.182	12.295
MENORCA	6	128	65	155	137	192	535	1248	2466
Home	1	71	34	90	69	77	200	368	910
Dona	5	57	31	65	68	115	335	880	1.556
EIVISSA	12	129	73	115	89	147	495	1018	2078
Home	7	81	45	67	50	83	205	272	810
Dona	5	48	28	48	39	64	290	746	1.268
FORMENTERA	2	12	2	7	10	10	27	60	130
Home	1	9	1	5	8	6	14	15	59
Dona	1	3	1	2	2	4	13	45	71

Elaboració: Direcció General de Dependència a partir de les dades del nSISAAD (IMERSO)

T1_07 SITUACIÓ DEPENDÈNCIA PER ILLES. Dictàmens

INFORMACIÓ ACTUAL

Nivell d'agregació: Illa

Data: 30 de juny de 2016

Illa	SENSE GRAU	GRAU I	GRAU II		GRAU III		TOTAL SOL·LICITANTS AMB DRET A PRESTACIÓ				
			N1	N2	N1	N2	N1	N2	(GIII + GII + GI)		
ILLES BALEARS	4.727	3.205	1.102	984	3.905	2.191	1.423	2.516	1.777	762	17.865
MALLORCA	4.140	2.595	988	836	2.902	1.683	1.058	1.891	1.392	633	13.978
MENORCA	342	339	57	76	529	244	177	346	205	73	2.046
EIVISSA	227	257	57	67	445	252	181	257	171	53	1.740
FORMENTERA	18	14	0	5	29	12	7	22	9	3	101

Elaboració: Direcció General de Dependència a partir de les dades del nSISAAD (IMSERO)

T1_08 SITUACIÓ DEPENDÈNCIA. Dictàmens

INFORMACIÓ ACTUAL

Nivell d'agregació: Illa i municipi

Data: 30 de juny de 2016

Municipi	SENSE GRAU	GRAU I			GRAU II				GRAU III		TOTAL SOL·LICITANTS AMB DRET A PRESTACIÓ (GIII + GII + GI)
			N1	N2	N1	N2	N1	N2			
ILLES BALEARS	4.727	3.205	1.102	984	3.905	2.191	1.423	2.516	1.777	762	17.865
MALLORCA	4.140	2.595	988	836	2.902	1.683	1.058	1.891	1.392	633	13.978
ALARO	24	17	3	9	32	8	7	13	10	2	101
ALCUDIA	34	36	11	12	38	32	17	28	25	15	214
ALGAIDA	30	12	7	8	24	11	5	21	6	4	98
ANDRATX	52	26	8	6	25	16	3	21	10	5	120
ARIANY	5	4	3	3	6	2	1	4	1		24
ARTA	20	14	13	13	36	16	7	14	6	1	120
BANYALBUFAR	4	1	1		2			1	1		6
BINISSALEM	32	32	20	6	37	25	17	19	26	6	188
BUGER	5	2		2	8	7	7		5		31
BUNYOLA	28	16	6	3	27	15	5	7	9	5	93
CALVIA	112	79	24	19	66	58	26	57	52	22	403
CAMPANET	8	14	4	7	15	13	10	3	13		79
CAMPOS	48	32	16	13	31	23	15	26	11	7	174
CAPDEPERA	44	27	7	7	45	28	13	34	14	5	180
CONSELL	13	11	4	9	19	5	12	11	4	5	80
COSTITX	6	10	1	2	6	6	4	2	2	1	34
DEVA	1				1			1		1	3
ESCORÇA						1					1
ESPORLES	28	16	7	6	18	10	3	10	4	1	75
ESTELLENCES	1		1	1	2			1			5
FELANITX	75	58	20	19	61	46	31	39	34	21	329
FORNALUTX	3	1	1	1	5			3	2		13
INCA	117	110	37	36	167	63	55	98	92	29	687
LLORET DE VISTALEGRE	9	7	6	1	2	4	2	4	1		27
LLOSETA	19	15	7	7	41	18	9	11	15	3	126
LLUBI	9	4	2	4	11	7	6	5	6	2	47
LLUCMAJOR	167	81	32	19	80	43	34	50	45	22	406
MANACOR	135	96	54	53	160	97	55	97	59	31	702
MANCOR DE LA VALL	1	10		2	7	2	3	9	1		34
MARIA DE LA SALUT	7	13	2	1	17	5	3	10	3		54
MARRATXI	71	69	25	31	106	74	42	73	58	23	501
MONTUÏRI	6	9	4	4	34	16	8	28	10	2	115
MURO	23	25	7	6	37	15	17	23	13	5	148
PALMA DE MALLORCA	2568	1337	523	377	1165	694	449	801	571	324	6.241
PETRA	6	8	4	5	18	11	1	10	6	2	65
POBLA (SA)	72	57	24	23	74	58	27	34	54	14	365
POLLENÇA	36	44	7	18	64	27	21	44	41	5	271
PORRERES	26	24	6	5	37	17	12	28	20	5	154
PUIGPUNYENT	21	8	3	1	4	2	1	4	1		24
SALINES (SES)	29	22	5	5	8	10	6	11	10	4	81
SANT JOAN	10	13	7	4	33	22	4	34	8	5	130
CARDASSAR	19	14	6	10	24	15	4	19	10	8	110
SANTA EUGENIA	5	2	2	3	11	9	3	2	2	2	36
SANTA MARGALIDA	27	20	3	9	44	25	21	33	26	14	195
SANTA MARIA DEL CAMI	22	38	7	4	39	20	10	20	18	6	162
SANTANYI	42	25	14	10	43	29	22	33	19	10	205
SELVA	12	10	5	4	24	8	11	10	13	2	87
SENCELLES	10	13	3	4	18	12	14	18	14	6	102
SINEU	15	19	7	4	27	8		15	12		92
SOLLER	38	56	12	21	64	22	17	31	19	4	246
SON SERVERA	12	15	7	8	16	11	9	6	4	2	78
VALLDEMOSSA	6	14	1	2	7	3		1	1		29
VILAFRANCA DE BONANY	27	9	9	9	16	14	9	14	5	2	87
MENORCA	342	339	57	76	529	244	177	346	205	73	2.046
ALAIOR	26	18	5	6	56	22	17	23	15	9	171
CASTELL (ES)	30	30	3	10	37	23	8	22	13	7	153
CIUTADELLA DE MENORCA	82	121	16	24	176	71	51	134	66	18	677
FERRERIES	32	22	1	3	31	21	7	23	13	3	124
MAO	138	115	30	25	164	83	60	105	76	29	687
MERCADAL (ES)	12	15		2	29	7	15	16	8	3	95
MIGJORN GRAN (ES)	6	7		1	7	3	8	4	3		33
SANT LLUIS	16	11	2	5	29	14	11	19	11	4	106
EIVISSA	227	257	57	67	445	252	181	257	171	53	1.740
EIVISSA	108	118	24	32	197	105	91	105	78	23	773
SANT ANTONI DE PORTMANY	38	52	8	12	93	49	28	48	22	10	322
SANT JOAN DE LABRITJA	8	10	4	4	15	10	10	15	10	2	80
SANT JOSEP DE SA TALAIA	26	34	13	11	55	39	20	31	22	8	233
SANTA EULALIA DEL RIO	47	43	8	8	85	49	32	58	39	10	332
FORMENTERA	18	14	0	5	29	12	7	22	9	3	101
FORMENTERA	18	14		5	29	12	7	22	9	3	101

T1_09 SITUACIÓ DEPENDÈNCIA. Dictàmens

INFORMACIÓ ACTUAL

Nivell d'agregació: Illa i municipi

Data: 30 de juny de 2016

Municipi	Població*	Sol·licitants amb dret a prestació	% persones sol·licitants amb dret sobre població**
ILLES BALEARS	1.105.079	17.555	1,59%
MALLORCA	859.589	13.727	1,60%
ALARO	5.275	97	1,84%
ALCUDIA	19.763	212	1,07%
ALGAIDA	5.410	96	1,77%
ANDRATX	11.093	121	1,09%
ARIANY	877	24	2,74%
ARTA	7.381	120	1,63%
BANYALBUFAR	542	6	1,11%
BINISSALEM	7.850	183	2,33%
BUGER	1.022	31	3,03%
BUNYOLA	6.706	91	1,36%
CALVIA	50.328	399	0,79%
CAMPANET	2.524	79	3,13%
CAMPOS	9.892	171	1,73%
CAPDEPERA	11.420	178	1,56%
CONSELL	3.862	80	2,07%
COSTITX	1.205	34	2,82%
DEYA	713	3	0,42%
ESCORCA	236	1	0,42%
ESPORLES	4.922	75	1,52%
ESTELLENCES	336	5	1,49%
FELANITX	17.412	328	1,88%
FORNALUTX	703	13	1,85%
INCA	30.651	678	2,21%
LLORET DE VISTALEGRE	1.233	27	2,19%
LLOSETA	5.639	123	2,18%
LLUBI	2.176	47	2,16%
LLUCMAJOR	34.618	393	1,14%
MANACOR	40.170	676	1,68%
MANCOR DE LA VALL	1.321	33	2,50%
MARIA DE LA SALUT	2.113	52	2,46%
MARRATXI	35.726	492	1,38%
MONTUÏRI	2.850	110	3,86%
MURO	6.723	142	2,11%
PALMA DE MALLORCA	400.578	6.135	1,53%
PETRA	2.816	62	2,20%
POBLA (SA)	12.694	364	2,87%
POLLENÇA	16.115	267	1,66%
PORRERES	5.567	152	2,73%
PUIGPUNYENT	2.018	24	1,19%
SALINES (SES)	5.018	78	1,55%
SANT JOAN	2.035	130	6,39%
SANT LLORENÇ DES CARDASSAR	8.146	110	1,35%
SANTA EUGENIA	1.638	36	2,20%
SANTA MARGALIDA	11.672	194	1,66%
SANTA MARIA DEL CAMI	6.685	157	2,35%
SANTANYI	11.316	203	1,79%
SELVA	3.890	85	2,19%
SENCELLES	3.082	100	3,24%
SINEU	3.612	89	2,46%
SOLLER	13.648	232	1,70%
SON SERVERA	11.449	78	0,68%
VALLDEMOSSA	2.005	27	1,35%
VILAFRANCA DE BONANY	2.913	84	2,88%
MENORCA	92.648	2.006	2,17%
ALAIOR	8.997	166	1,85%
CASTELL (ES)	7.635	153	2,00%
CIUTADELLA DE MENORCA	29.098	667	2,29%
FERRERIES	4.571	123	2,69%
MAO	28.006	671	2,40%
MERCADAL (ES)	5.391	90	1,67%
MIGJORN GRAN (ES)	1.429	32	2,24%
SANT LLUIS	7.521	104	1,38%
EIVISSA	140.964	1.726	1,22%
EIVISSA	49.975	774	1,55%
SANT ANTONI DE PORTMANY	23.631	320	1,35%
SANT JOAN DE LABRITJA	5.872	77	1,31%
SANT JOSEP DE SA TALAIA	25.674	231	0,90%
SANTA EULALIA DEL RIO	35.812	324	0,90%
FORMENTERA	11.878	96	0,81%
FORMENTERA	11.878	96	0,81%

Elaboració: Direcció General de Dependència a partir de les dades del nSISAAD (IMSERSO)

* Font: Institut d'Estadística de les Illes Balears (IBESTAT). Espanya (CC BY 3.0).

** Notes a la representació gràfica.

Negre: Representació de la magnitud de la relació percentual entre el nombre de sol·licituds i la població.

Gris fosc: Percentatge superior al del total de les Illes Balears

Gris clar: Percentatge inferior al del total de les Illes Balears

T1_10 SITUACIÓ DEPENDÈNCIA. Prestacions

INFORMACIÓ ACTUAL

Nivell d'agregació: Illa i municipi

Data: 30 de juny 2016

Municipi	Servei d'atenció residencial	Centres de dia i nit	Prestacions econòmiques vinculades al servei	Prestació econòmica per a cures a l'entorn familiar	Ajuda a domicili	Promoció Autonomia (PROPER)	Total prestacions
ILLES BALEARS	1.872	923	748	9.040	147	82	12.812
MALLORCA	1.438	739	678	7.024	135	82	10.096
ALARO	3	8		78			89
ALCUDIA	14	4	9	135			162
ALGAIDA	6	12		47	5		70
ÀNDRATX	5	3	4	82			94
ARIANY		2		12	1		15
ARTA	11	7	2	54		6	80
BANYALBUFAR	1			4			5
BINISALEM	8	6	5	115		2	136
BUGER	1			25			26
BUNYOLA	4	10	4	59			77
CALVIA	58	19	24	210			311
CAMPANET	1	3		58			62
CAMPOS	10	13	1	110			134
CAPDEPERA	44	18	16	58			136
CONSELL	8	5		52			65
COSTITX	2	4		15			21
DEYA	1			1			2
ESCORCA	1						1
ESPORLES	5	10	2	37	1	2	57
ESTELLENC				2			2
FELANITX	49	24	3	179	1	7	263
FORNALUTX				11			11
INCA	68	20	24	418		3	533
LLORET DE VISTALEGRE	1	4		10			15
LLOSETA	3	9	1	77		5	95
LLUBI	1	3	1	27	4	4	40
LLUCMAJOR	31	23	2	242			298
MANACOR	85	41	43	336		8	513
MANCOR DE LA VALL	1	3		19			23
MARIA DE LA SALUT	1	4	2	32	1	1	41
MARRATXI	62	30	22	296		5	415
MONTÚIRI	33	5	18	32	4	1	93
MURO	14	5	1	66		6	92
PALMA DE MALLORCA	661	331	312	2.829	94	11	4238
PETRA	3	11	1	28	5	2	50
POBLA (SA)	18	23	2	225	6		274
POLLENÇA	21	3	20	163			207
PORRERES	16	3	30	65			114
PUIGPUNYENT	2		1	12	1		16
SALINES (SES)	4	1		51			56
SANT JOAN	43	6	24	28		1	102
SANT LLORENÇ DES CARDASSAR	4	1	1	72			78
SANTA EUGENIA	1	1	1	21			24
SANTA MARGALIDA	34	10	26	95	1		166
SANTA MARIA DEL CAMI	13	6	7	94			120
SANTANYI	40	10	20	90	2		162
SELVA	2	2	2	55			61
SENCELLES	13	6	19	29	5	7	79
SINEU	4	4	17	35	2	1	63
SOLLER	24	8	11	115	2	10	170
SON SERVERA	2	5		46			53
VALLDEMOSSA		3		15			18
VILAFRANCA DE BONANY	1	10		57			68
MENORCA	224	119	26	1.051	8	0	1.428
ALAIOR	17	14	2	92			125
CASTELL (ES)	11	8		90			109
CIUTADELLA DE MENORCA	99	31	5	362			497
FERRERIES	14	11	5	52	8		90
MAO	67	34	8	335			444
MERCADAL (ES)	10	6	2	49			67
MIGJORN GRAN (ES)	1	4		23			28
SANT LLUIS	5	11	4	48			68
EIVISSA	207	42	43	924	4	0	1.220
EIVISSA	90	18	26	385	2		521
SANT ANTONI DE PORTMANY	57	6	2	180	1		246
SANT JOAN DE LABRITJA	5		1	47			53
SANT JOSEP DE SA TALAIA	22	4	1	138			165
SANTA EULALIA DEL RIO	33	14	13	174	1		235
FORMENTERA	3	23	1	41	0	0	68
FORMENTERA	3	23	1	41			68

T1_12 SITUACIÓ DEPENDÈNCIA. Beneficiaris

INFORMACIÓ ACTUAL

Nivell d'agregació: Illa i municipi

Data: 30 de juny de 2016

Municipi	Població	Beneficiaris	Percentatge beneficiaris sobre població**
ILLES BALEARS	1.105.079	12.792	1,16%
MALLORCA	859.589	10.078	1,17%
ALARO	5.275	89	1,69%
ALCUDIA	19.763	162	0,82%
ALGAIDA	5.410	70	1,29%
ANDRATX	11.093	94	0,85%
ARIANY	877	15	1,71%
ARTA	7.381	80	1,08%
BANYALBUFAR	542	5	0,92%
BINISALEM	7.850	136	1,73%
BUGER	1.022	26	2,54%
BUNYOLA	6.706	76	1,13%
CALVIA	50.328	311	0,62%
CAMPANET	2.524	62	2,46%
CAMPOS	9.892	134	1,35%
CAPDEPERA	11.420	136	1,19%
CONSELL	3.862	65	1,68%
COSTITX	1.205	21	1,74%
DEYA	713	2	0,28%
ESCORCA	236	1	0,42%
ESPORLES	4.922	57	1,16%
ESTELLENCS	336	2	0,60%
FELANITX	17.412	263	1,51%
FORNALUTX	703	11	1,56%
INCA	30.651	533	1,74%
LLORET DE VISTALEGRE	1.233	15	1,22%
LLOSETA	5.639	95	1,68%
LLUBI	2.176	40	1,84%
LLUCMAJOR	34.618	297	0,86%
MANACOR	40.170	512	1,27%
MANCOR DE LA VALL	1.321	23	1,74%
MARIA DE LA SALUT	2.113	41	1,94%
MARRATXI	35.726	414	1,16%
MONTUÏRI	2.850	93	3,26%
MURO	6.723	91	1,35%
PALMA DE MALLORCA	400.578	4.230	1,06%
PETRA	2.816	50	1,78%
POBLA (SA)	12.694	273	2,15%
POLLENÇA	16.115	206	1,28%
PORRERES	5.567	114	2,05%
PUIGPUNYENT	2.018	16	0,79%
SALINES (SES)	5.018	56	1,12%
SANT JOAN	2.035	102	5,01%
SANT LLORENÇ DES CARDASSAR	8.146	78	0,96%
SANTA EUGENIA	1.638	24	1,47%
SANTA MARGALIDA	11.672	166	1,42%
SANTA MARIA DEL CAMI	6.685	120	1,80%
SANTANYI	11.316	160	1,41%
SELVA	3.890	61	1,57%
SENCELLES	3.082	78	2,53%
SINEU	3.612	63	1,74%
SOLLER	13.648	170	1,25%
SON SERVERA	11.449	53	0,46%
VALLDEMOSSA	2.005	18	0,90%
VILAFRANCA DE BONANY	2.913	68	2,33%
MENORCA	92.648	1.427	1,54%
ALAIOR	8.997	125	1,39%
CASTELL (ES)	7.635	109	1,43%
CIUTADELLA DE MENORCA	29.098	497	1,71%
FERRERIES	4.571	89	1,95%
MAO	28.006	444	1,59%
MERCADAL (ES)	5.391	67	1,24%
MIGJORN GRAN (ES)	1.429	28	1,96%
SANT LLUIS	7.521	68	0,90%
EIVISSA	140.964	1.219	0,86%
EIVISSA	49.975	521	1,04%
SANT ANTONI DE PORTMANY	23.631	246	1,04%
SANT JOAN DE LABRITJA	5.872	53	0,90%
SANT JOSEP DE SA TALAIA	25.674	165	0,64%
SANTA EULALIA DEL RIO	35.812	234	0,65%
FORMENTERA	11.878	68	0,57%
FORMENTERA	11.878	68	0,57%

Elaboració: Direcció General de Dependència a partir de les dades del nSISAAD (IMSERSO)

* Font: Institut d'Estadística de les Illes Balears (IBESTAT). Espanya (CC BY 3.0).

** Notes a la representació gràfica.

Negre: Representació de la magnitud de la relació percentual entre el nombre de sol·licituds i la població.

Gris fosc: Percentatge superior al del total de les Illes Balears

Gris clar: Percentatge inferior al del total de les Illes Balears