



G CONSELLERIA  
O SERVEIS SOCIALS  
I I COOPERACIÓ  
B DIRECCIÓ GENERAL  
/ DEPENDÈNCIA

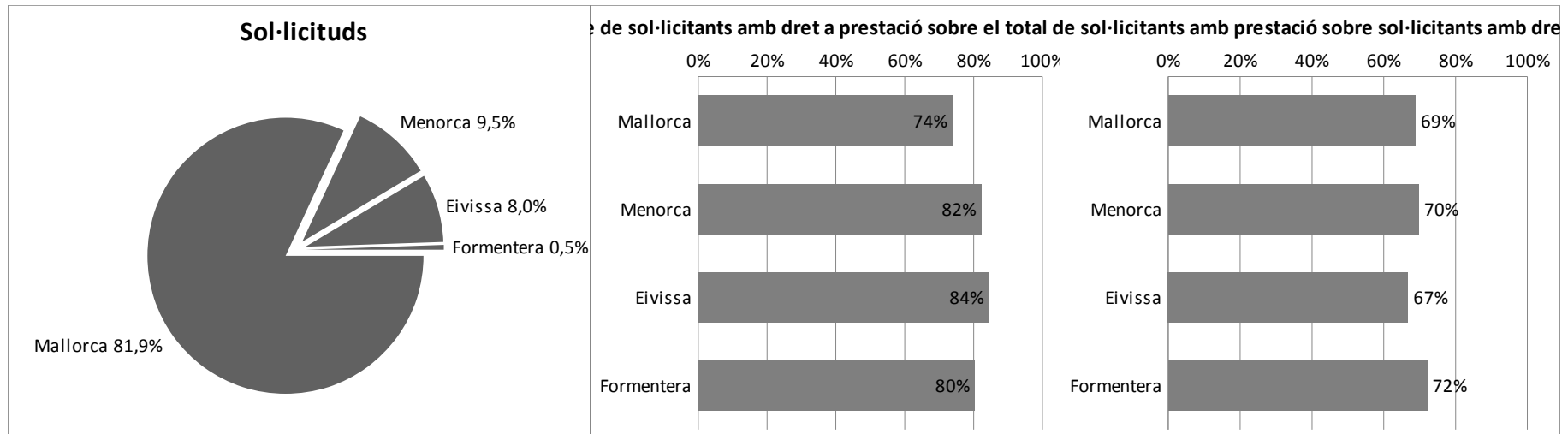
## T1\_01 SITUACIÓ DEPENDÈNCIA.

### INFORMACIÓ HISTÒRICA ACUMULADA

Nivell d'agregació: Illa

Data: 31 de maig de 2016

Illa	Sol·licituds	Sol·licitants amb dictàmens	Sol·licitants amb dret a prestació	Sol·licitants amb PIA acordat	Sol·licitants amb prestació
<b>Total</b>	<b>52.560</b>	<b>46.103</b>	<b>39.697</b>	<b>27.793</b>	<b>27.291</b>
<b>Mallorca</b>	43.051	37.341	31.790	22.239	21.877
<b>Menorca</b>	5.000	4.619	4.112	2.981	2.870
<b>Eivissa</b>	4.224	3.886	3.566	2.404	2.379
<b>Formentera</b>	285	257	229	169	165



Elaboració: Direcció General de Dependència a partir de les dades del nSISAAD (IMSERSO)

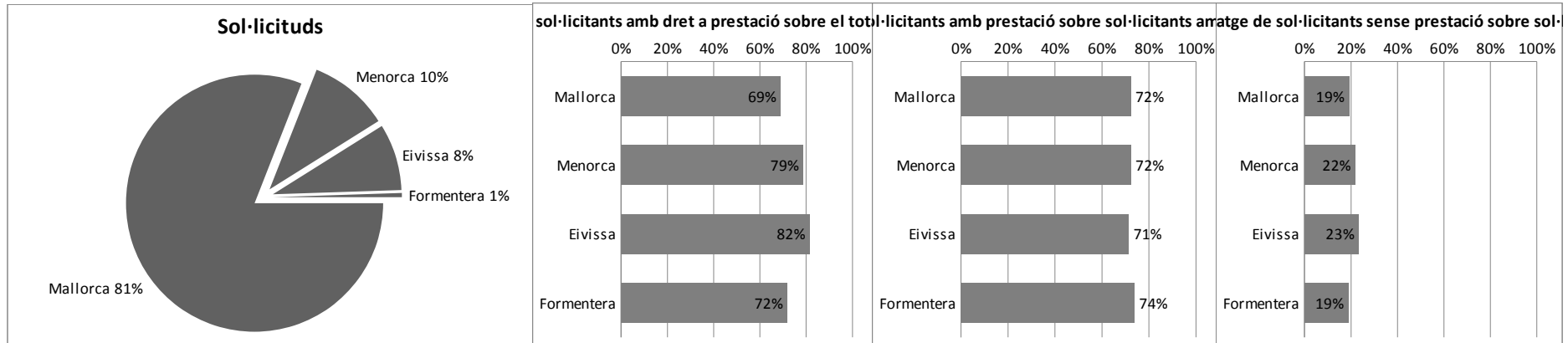
T1\_02 SITUACIÓ DEPENDÈNCIA.

INFORMACIÓ ACTUAL

Nivell d'agregació: Illa

Data: 31 de maig de 2016

Illa	Sol·licituds	Sol·licitants amb dictàmens	Sol·licitants amb dret a prestació	Sol·licitants amb prestació	Sol·licitants amb dret sense prestació
<b>Total</b>	<b>24.479</b>	<b>22.531</b>	<b>17.396</b>	<b>12.567</b>	<b>4.829</b>
<b>Mallorca</b>	<b>19.816</b>	<b>18.070</b>	<b>13.676</b>	<b>9.889</b>	<b>3.787</b>
<b>Menorca</b>	<b>2.477</b>	<b>2.385</b>	<b>1.950</b>	<b>1.411</b>	<b>539</b>
<b>Eivissa</b>	<b>2.058</b>	<b>1.961</b>	<b>1.678</b>	<b>1.199</b>	<b>479</b>
<b>Formentera</b>	<b>128</b>	<b>115</b>	<b>92</b>	<b>68</b>	<b>24</b>



Elaboració: Direcció General de Dependència a partir de les dades del nSISAAD (IMSERSO)

## T1\_03 SITUACIÓ DEPENDÈNCIA.

## INFORMACIÓ ACTUAL

Nivell d'agregació: Illa i municipi

Data: 31 de maig de 2016

Municipi	Sol·licituds	Sol·licitants amb dictàmen	Sol·licitants amb dret a prestació	Sol·licitants amb prestació	En tràmit
<b>ILLES BALEARS</b>	<b>24.479</b>	<b>22.531</b>	<b>17.396</b>	<b>12.546</b>	<b>6.798</b>
<b>MALLORCA</b>	<b>19.816</b>	<b>18.070</b>	<b>13.676</b>	<b>9.871</b>	<b>5.551</b>
ALARO	129	122	100	83	24
ALCUDIA	274	248	214	156	84
ALGAIDA	138	127	93	71	33
ANDRATX	195	173	121	93	50
ARIANY	31	29	24	14	12
ARTA	165	144	120	83	58
BANYALBUFAR	11	10	6	5	2
BINISALEM	244	217	185	133	79
BUGER	38	37	32	25	8
BUNYOLA	139	118	91	75	37
CALVIA	550	521	396	301	124
CAMPANET	92	88	79	56	27
CAMPOS	249	221	174	136	66
CAPDEPERA	239	224	179	137	57
CONSELL	106	95	82	64	29
COSTITX	42	42	33	22	11
DEYA	5	4	3	2	2
ESCORCA	1	1	1	1	0
ESPORLES	112	105	74	57	24
ESTELLENCES	7	6	4	2	3
FELANITX	461	406	323	242	136
FORNALUTX	19	18	15	12	4
INCA	851	796	662	521	196
LLORET DE VISTALEGRE	42	37	28	16	17
LLOSETA	162	144	118	95	41
LLUBI	62	57	46	39	12
LLUCMAJOR	640	568	399	279	192
MANACOR	896	824	668	505	235
MANCOR DE LA VALL	40	36	33	21	16
MARIA DE LA SALUT	68	58	51	39	22
MARRATXI	613	567	488	404	130
MONTÚJIRI	133	117	109	89	36
MURO	181	165	136	87	65
PALMA DE MALLORCA	9.646	8.801	6.110	4.164	2.791
PETRA	83	69	63	50	27
POBLA (SA)	471	444	367	270	124
POLLENÇA	331	302	265	195	99
PORRERES	198	177	149	113	57
PUIGPUNYENT	46	45	24	15	10
SALINES (SES)	120	108	77	52	37
SANT JOAN	150	138	126	102	36
SANT LLORENÇ DES CARDASSAR	143	130	111	76	48
SANTA EUGENIA	46	43	38	24	17
SANTA MARGALIDA	240	224	198	166	48
SANTA MÀRIA DEL CAMÍ	193	180	157	113	57
SANTANYI	275	252	209	167	65
SELVA	108	97	83	60	34
SENCELLES	117	114	102	78	27
SINEU	128	107	92	62	51
SOLLER	323	277	232	165	113
SON SERVERA	102	92	78	50	38
VALLDEMOSSA	40	33	25	18	14
VILAFRANCA DE BONANY	121	112	83	66	26
<b>MENORCA</b>	<b>2.477</b>	<b>2.385</b>	<b>1.950</b>	<b>1.409</b>	<b>633</b>
ALAIOR	211	202	164	123	50
CASTELL (ES)	193	185	150	108	50
CIUTADELLA DE MENORCA	790	760	647	492	185
FERRERIES	156	152	113	87	30
MAO	852	821	655	441	245
MERCADAL (ES)	109	105	88	65	27
MIGJORN GRAN (ES)	40	38	31	26	7
SANT LLUIS	126	122	102	67	39
<b>EIVISSA</b>	<b>2.058</b>	<b>1.961</b>	<b>1.678</b>	<b>1.198</b>	<b>577</b>
EIVISSA	921	888	756	519	270
SANT ANTONI DE PORTMANY	361	344	291	227	81
SANT JOAN DE LABRITJA	92	85	77	53	31
SANT JOSEP DE SA TALAIA	284	265	234	163	90
SANTA EULALIA DEL RIO	400	379	320	236	105
<b>FORMENTERA</b>	<b>128</b>	<b>115</b>	<b>92</b>	<b>68</b>	<b>37</b>
FORMENTERA	128	115	92	68	37

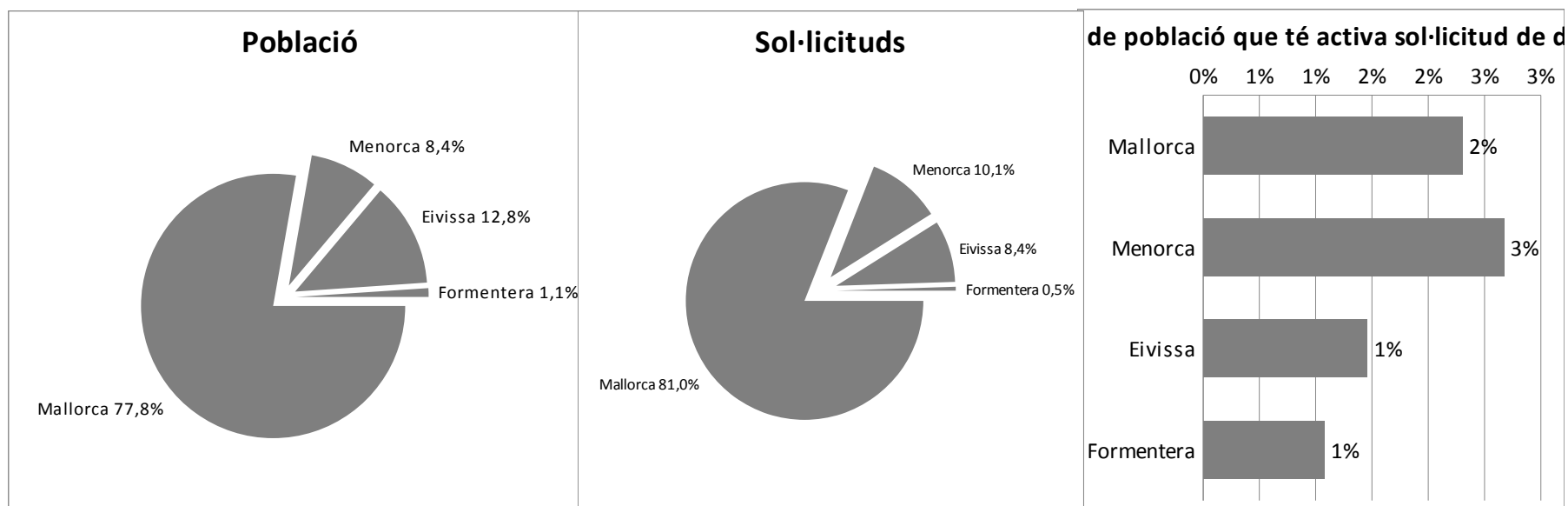
T1\_04 SITUACIÓ DEPENDÈNCIA PER ILLES. Relació entre població i sol·licituds

INFORMACIÓ ACTUAL

Nivell d'agregació: Illa

Data: 31 de maig de 2016

Illa	Població*	Sol·licituds	%
<b>Total</b>	<b>1.105.079</b>	<b>24.479</b>	<b>2,22%</b>
<b>Mallorca</b>	859.589	19.816	2,31%
<b>Menorca</b>	92.648	2.477	2,67%
<b>Eivissa</b>	140.964	2.058	1,46%
<b>Formentera</b>	11.878	128	1,08%



Elaboració: Direcció General de Dependència a partir de les dades del nSISAAD (IMSERSO)

\* Font: Institut d'Estadística de les Illes Balears (IBESTAT). Espanya (CC BY 3.0) .

## T1\_05 SITUACIÓ DEPENDÈNCIA PER IL·LA I MUNICIPI

## INFORMACIÓ ACTUAL

Nivell d'agregació: Illa i municipi

Data: 31 de maig de 2016

Municipi	Població*	Sol·licituds	%**
<b>ILLES BALEARS</b>	<b>1.105.079</b>	<b>24.479</b>	<b>2,22%</b>
<b>MALLORCA</b>	<b>859.589</b>	<b>19.816</b>	2,31%
ALARO	5.275	129	2,45%
ALCUDIA	19.763	274	1,39%
ALGAIDA	5.410	138	2,55%
ANDRATX	11.093	195	1,76%
ARIANY	877	31	3,53%
ARTA	7.381	165	2,24%
BANYALBUFAR	542	11	2,03%
BINISSALEM	7.850	244	3,11%
BUGER	1.022	38	3,72%
BUNYOLA	6.706	139	2,07%
CALVIA	50.328	550	1,09%
CAMPANET	2.524	92	3,65%
CAMPOS	9.892	249	2,52%
CAPDEPERA	11.420	239	2,09%
CONSELL	3.862	106	2,74%
COSTITX	1.205	42	3,49%
DEYA	713	5	0,70%
ESCORCA	236	1	0,42%
ESPORLES	4.922	112	2,28%
ESTELLENCES	336	7	2,08%
FELANITX	17.412	461	2,65%
FORNALUTX	703	19	2,70%
INCA	30.651	851	2,78%
LLORET DE VISTALEGRE	1.233	42	3,41%
LLOSETA	5.639	162	2,87%
LLUBI	2.176	62	2,85%
LLUCMAJOR	34.618	640	1,85%
MANACOR	40.170	896	2,23%
MANCOR DE LA VALL	1.321	40	3,03%
MARIA DE LA SALUT	2.113	68	3,22%
MARRATXI	35.726	613	1,72%
MONTÚJIRI	2.850	133	4,67%
MURO	6.723	181	2,69%
PALMA DE MALLORCA	400.578	9.646	2,41%
PETRA	2.816	83	2,95%
POBLA (SA)	12.694	471	3,71%
POLLENÇA	16.115	331	2,05%
PORRERES	5.567	198	3,56%
PUIGPUNYENT	2.018	46	2,28%
SALINES (SES)	5.018	120	2,39%
SANT JOAN	2.035	150	7,37%
SANT LLORENÇ DES CARDASSAR	8.146	143	1,76%
SANTA EUGENIA	1.638	46	2,81%
SANTA MARGALIDA	11.672	240	2,06%
SANTA MARIA DEL CAMI	6.685	193	2,89%
SANTANYI	11.316	275	2,43%
SELVA	3.890	108	2,78%
SENCELLES	3.082	117	3,80%
SINEU	3.612	128	3,54%
SOLLER	13.648	323	2,37%
SON SERVERA	11.449	102	0,89%
VALLDEMOSSA	2.005	40	2,00%
VILAFRANCA DE BONANY	2.913	121	4,15%
<b>MINORCA</b>	<b>92.648</b>	<b>2.477</b>	2,67%
ALAIOR	8.997	211	2,35%
CASTELL (ES)	7.635	193	2,53%
CIUTADELLA DE MENORCA	29.098	790	2,71%
FERRERIES	4.571	156	3,41%
MAO	28.006	852	3,04%
MERCADAL (ES)	5.391	109	2,02%
MIGJORN GRAN (ES)	1.429	40	2,80%
SANT LLUIS	7.521	126	1,68%
<b>EIVISSA</b>	<b>140.964</b>	<b>2.058</b>	1,46%
EIVISSA	49.975	921	1,84%
SANT ANTONI DE PORTMANY	23.631	361	1,53%
SANT JOAN DE LABRITJA	5.872	92	1,57%
SANT JOSEP DE SA TALAIA	25.674	284	1,11%
SANTA EULALIA DEL RIO	35.812	400	1,12%
<b>FORMENTERA</b>	<b>11.878</b>	<b>128</b>	1,08%
FORMENTERA	11.878	128	1,08%

Elaboració: Direcció General de Dependència a partir de les dades del nSISAAD (IMERSO)

\* Font: Institut d'Estadística de les Illes Balears (IBESTAT). Espanya (CC BY 3.0).

\*\* Notes a la representació gràfica.

Negre: Representació de la magnitud de la relació percentual entre el nombre de sol·licituds i la població.

Gris fosc: Percentatge superior al del total de les Illes Balears

Gris clar: Percentatge inferior al del total de les Illes Balears

## INFORMACIÓ ACTUAL

Nivell d'agregació: Illa

Data: 31 de maig de 2016

	de 0 a 2 anys	de 03 a 18 anys	de 19 a 30 anys	de 31 a 45 anys	de 46 a 54 anys	de 55 a 64 anys	de 65 a 79 anys	80 i més anys	Total
<b>ILLES BALEARS</b>	<b>97</b>	<b>1391</b>	<b>1003</b>	<b>1446</b>	<b>1262</b>	<b>1797</b>	<b>5465</b>	<b>12018</b>	<b>24479</b>
Home	51	853	606	822	668	917	2.189	3.080	9.186
Dona	46	538	397	624	594	880	3.276	8.938	15.293
<b>MALLORCA</b>	<b>76</b>	<b>1124</b>	<b>863</b>	<b>1169</b>	<b>1025</b>	<b>1455</b>	<b>4418</b>	<b>9685</b>	<b>19815</b>
Home	42	694	526	659	540	753	1.776	2.427	7.417
Dona	34	430	337	510	485	702	2.642	7.258	12.398
<b>MENORCA</b>	<b>6</b>	<b>128</b>	<b>65</b>	<b>155</b>	<b>137</b>	<b>190</b>	<b>535</b>	<b>1262</b>	<b>2478</b>
Home	1	71	34	91	68	78	201	373	917
Dona	5	57	31	64	69	112	334	889	1.561
<b>EIVISSA</b>	<b>13</b>	<b>127</b>	<b>73</b>	<b>114</b>	<b>91</b>	<b>142</b>	<b>484</b>	<b>1014</b>	<b>2058</b>
Home	7	79	45	67	52	80	198	266	794
Dona	6	48	28	47	39	62	286	748	1.264
<b>FORMENTERA</b>	<b>2</b>	<b>12</b>	<b>2</b>	<b>8</b>	<b>9</b>	<b>10</b>	<b>28</b>	<b>57</b>	<b>128</b>
Home	1	9	1	5	8	6	14	14	58
Dona	1	3	1	3	1	4	14	43	70

Elaboració: Direcció General de Dependència a partir de les dades del nSISAAD (IMERSO)

T1\_07 SITUACIÓ DEPENDÈNCIA PER ILLES. Dictàmens

INFORMACIÓ ACTUAL

Nivell d'agregació: Illa

Data: 31 de maig de 2016

Illa	SENSE GRAU	GRAU I	GRAU II		GRAU III		TOTAL SOL·LICITANTS AMB DRET A PRESTACIÓ				
			N1	N2	N1	N2	(GIII + GII + GI)				
<b>ILLES BALEARS</b>	<b>4.752</b>	<b>3.139</b>	<b>1.153</b>	<b>1.022</b>	<b>3.780</b>	<b>2.232</b>	<b>1.450</b>	<b>2.412</b>	<b>1.812</b>	<b>779</b>	<b>17.779</b>
MALLORCA	4.165	2.539	1.032	866	2.801	1.716	1.077	1.811	1.420	643	13.905
MENORCA	344	334	60	82	514	249	181	334	209	78	2.041
EIVISSA	225	252	61	69	438	255	184	248	174	55	1.736
FORMENTERA	18	14		5	27	12	8	19	9	3	97

Elaboració: Direcció General de Dependència a partir de les dades del nSISAAD (IMSERO)

## T1\_08 SITUACIÓ DEPENDÈNCIA. Dictàmens

## INFORMACIÓ ACTUAL

Nivell d'agregació: Illa i municipi

Data: 31 de maig de 2016

Municipi	SENSE GRAU	GRAU I			GRAU II			GRAU III			TOTAL SOL·LICITANTS AMB DRET A PRESTACIÓ (GIII + GII + GI)
			N1	N2		N1	N2		N1	N2	
<b>ILLES BALEARS</b>	<b>4.752</b>	<b>3.139</b>	<b>1.153</b>	<b>1.022</b>	<b>3.780</b>	<b>2.232</b>	<b>1.450</b>	<b>2.412</b>	<b>1.812</b>	<b>779</b>	<b>17.779</b>
<b>MALLORCA</b>	<b>4.165</b>	<b>2.539</b>	<b>1.032</b>	<b>866</b>	<b>2.801</b>	<b>1.716</b>	<b>1.077</b>	<b>1.811</b>	<b>1.420</b>	<b>643</b>	<b>13.905</b>
ALARO	23	15	3	9	32	8	7	12	11	2	99
ALCUDIA	34	33	13	12	37	35	17	27	25	15	214
ALGAIDA	29	13	9	8	24	11	5	17	7	4	98
ANDRATX	52	27	9	6	24	16	3	21	10	5	121
ARIANY	5	4	3	3	6	2	1	4	1		24
ARTA	20	14	15	14	36	16	7	14	7	1	124
BANYALBUFAR	4	1	1		2			1	1		6
BINISSALEM	31	29	21	6	35	26	17	20	26	6	186
BUGER	5	2	1	3	7	7	7		5		32
BUNYOLA	27	17	6	3	24	16	5	6	9	5	91
CALVIA	114	79	27	20	66	60	26	54	53	22	407
CAMPANET	8	14	4	7	16	13	10	3	13		80
CAMPOS	48	31	17	13	30	24	15	25	11	7	173
CAPDEPERA	44	26	7	7	45	28	15	33	14	5	180
CONSELL	13	10	4	9	19	6	13	12	4	5	82
COSTITX	6	10	2	2	6	7	4	2	2	1	36
DEVA	1				1			1	1		3
ESCORÇA						1					1
ESPORLES	28	18	7	6	18	10	3	10	4	1	77
ESTELLENC	1		1	1	2			1			5
FELANITX	75	60	20	20	58	48	31	38	35	21	331
FORNALUTX	3	1	2	1	5			3	3		15
INCA	119	106	38	39	158	64	56	94	92	30	677
LLORET DE VISTALEGRE	9	7	6	2	2	4	2	4	1		28
LLOSETA	19	15	7	7	38	18	10	11	15	4	125
LLUBI	10	4	2	4	11	7	6	5	6	2	47
LLUCMAJOR	166	75	31	20	78	44	35	50	47	22	402
MANACOR	140	90	58	56	146	99	55	86	62	32	684
MANCOR DE LA VALL	2	10	1	2	6	2	3	9	1		34
MARIA DE LA SALUT	6	12	2	1	17	5	3	9	3		52
MARRATXI	70	64	26	31	106	74	42	70	61	23	497
MONTUÏRI	8	9	5	4	26	16	8	28	10	3	109
MURO	23	24	8	6	33	15	17	21	13	5	142
PALMA DE MALLORCA	2584	1319	535	390	1140	706	456	761	581	329	6.217
PETRA	6	9	4	5	16	11	1	9	6	2	63
POBLA (SA)	71	59	26	24	73	59	28	35	55	14	373
POLLENÇA	35	42	8	18	60	27	21	44	42	5	267
PORRERES	26	26	7	5	33	17	12	27	19	5	151
PUIGPUNYENT	21	8	3	1	4	2	1	4	1		24
SALINES (SES)	30	21	4	5	7	10	6	10	10	5	78
SANT JOAN	10	12	7	4	32	22	4	34	8	5	128
CARDASSAR	18	14	6	10	24	16	4	20	10	8	112
SANTA EUGENIA	5	4	3	3	9	9	3	2	3	2	38
SANTA MARGALIDA	27	21	4	9	44	25	23	31	26	14	197
SANTA MARIA DEL CAMI	23	30	7	5	39	20	11	21	18	6	157
SANTANYI	42	25	15	10	42	31	23	33	21	10	210
SELVA	12	10	4	4	23	8	11	10	13	2	85
SENCELLES	10	13	4	5	18	12	15	17	14	6	104
SINEU	15	20	7	5	26	9		13	12		92
SOLLER	41	49	14	22	58	22	17	31	19	4	236
SON SERVERA	12	15	8	8	17	11	9	6	4	2	80
VALLDEMOSSA	6	12	1	2	7	3		1	1		27
VILAFRANCA DE BONANY	28	10	9	9	15	14	9	11	5	2	84
<b>MENORCA</b>	<b>344</b>	<b>334</b>	<b>60</b>	<b>82</b>	<b>514</b>	<b>249</b>	<b>181</b>	<b>334</b>	<b>209</b>	<b>78</b>	<b>2.041</b>
ALAIOR	28	18	5	6	54	22	20	23	16	10	174
CASTELL (ES)	31	30	3	10	36	23	8	22	13	9	154
CIUTADELLA DE MENORCA	81	119	18	25	174	75	52	131	67	18	679
FERRERIES	31	22	1	3	30	21	7	21	13	3	121
MAO	139	112	31	29	157	84	60	100	78	31	682
MERCADAL (ES)	12	15		3	27	7	15	15	8	3	93
MIGJORN GRAN (ES)	6	6		1	7	3	8	4	3		32
SANT LLUIS	16	12	2	5	29	14	11	18	11	4	106
<b>EIVISSA</b>	<b>225</b>	<b>252</b>	<b>61</b>	<b>69</b>	<b>438</b>	<b>255</b>	<b>184</b>	<b>248</b>	<b>174</b>	<b>55</b>	<b>1.736</b>
EIVISSA	105	115	25	33	202	106	93	105	80	24	783
SANT ANTONI DE PORTMANY	38	50	9	12	85	47	28	42	22	11	306
SANT JOAN DE LABRITJA	7	7	4	4	15	10	10	16	10	2	78
SANT JOSEP DE SA TALAIA	27	34	14	11	56	41	21	31	22	8	238
SANTA EULALIA DEL RIO	48	46	9	9	80	51	32	54	40	10	331
<b>FORMENTERA</b>	<b>18</b>	<b>14</b>	<b>0</b>	<b>5</b>	<b>27</b>	<b>12</b>	<b>8</b>	<b>19</b>	<b>9</b>	<b>3</b>	<b>97</b>
FORMENTERA	18	14		5	27	12	8	19	9	3	97



## T1\_09 SITUACIÓ DEPENDÈNCIA. Dictàmens

## INFORMACIÓ ACTUAL

Nivell d'agregació: Illa i municipi

Data: 31 de maig de 2016

Municipi	Població*	Sol·licitants amb dret a prestació	% persones sol·licitants amb dret sobre població**
<b>ILLES BALEARS</b>	<b>1.105.079</b>	<b>17.396</b>	<b>1,57%</b>
<b>MALLORCA</b>	<b>859.589</b>	<b>13.676</b>	1,59%
ALARO	5.275	100	1,90%
ALCUDIA	19.763	214	1,08%
ALGAIDA	5.410	93	1,72%
ANDRATX	11.093	121	1,09%
ARIANY	877	24	2,74%
ARTA	7.381	120	1,63%
BANYALBUFAR	542	6	1,11%
BINISSALEM	7.850	185	2,36%
BUGER	1.022	32	3,13%
BUNYOLA	6.706	91	1,36%
CALVIA	50.328	396	0,79%
CAMPANET	2.524	79	3,13%
CAMPOS	9.892	174	1,76%
CAPDEPERA	11.420	179	1,57%
CONSELL	3.862	82	2,12%
COSTITX	1.205	33	2,74%
DEYA	713	3	0,42%
ESCORCA	236	1	0,42%
ESPORLES	4.922	74	1,50%
ESTELLENCES	336	4	1,19%
FELANITX	17.412	323	1,86%
FORNALUTX	703	15	2,13%
INCA	30.651	662	2,16%
LLORET DE VISTALEGRE	1.233	28	2,27%
LLOSETA	5.639	118	2,09%
LLUBI	2.176	46	2,11%
LLUCMAJOR	34.618	399	1,15%
MANACOR	40.170	668	1,66%
MANCOR DE LA VALL	1.321	33	2,50%
MARIA DE LA SALUT	2.113	51	2,41%
MARRATXI	35.726	488	1,37%
MONTUÏRI	2.850	109	3,82%
MURO	6.723	136	2,02%
PALMA DE MALLORCA	400.578	6.110	1,53%
PETRA	2.816	63	2,24%
POBLA (SA)	12.694	367	2,89%
POLLENÇA	16.115	265	1,64%
PORRERES	5.567	149	2,68%
PUIGPUNYENT	2.018	24	1,19%
SALINES (SES)	5.018	77	1,53%
SANT JOAN	2.035	126	6,19%
SANT LLORENÇ DES CARDASSAR	8.146	111	1,36%
SANTA EUGENIA	1.638	38	2,32%
SANTA MARGALIDA	11.672	198	1,70%
SANTA MARIA DEL CAMI	6.685	157	2,35%
SANTANYI	11.316	209	1,85%
SELVA	3.890	83	2,13%
SENCELLES	3.082	102	3,31%
SINEU	3.612	92	2,55%
SOLLER	13.648	232	1,70%
SON SERVERA	11.449	78	0,68%
VALLDEMOSSA	2.005	25	1,25%
VILAFRANCA DE BONANY	2.913	83	2,85%
<b>MENORCA</b>	<b>92.648</b>	<b>1.950</b>	2,10%
ALAIOR	8.997	164	1,82%
CASTELL (ES)	7.635	150	1,96%
CIUTADELLA DE MENORCA	29.098	647	2,22%
FERRERIES	4.571	113	2,47%
MAO	28.006	655	2,34%
MERCADAL (ES)	5.391	88	1,63%
MIGJORN GRAN (ES)	1.429	31	2,17%
SANT LLUIS	7.521	102	1,36%
<b>EIVISSA</b>	<b>140.964</b>	<b>1.678</b>	1,19%
EIVISSA	49.975	756	1,51%
SANT ANTONI DE PORTMANY	23.631	291	1,23%
SANT JOAN DE LABRITJA	5.872	77	1,31%
SANT JOSEP DE SA TALAIA	25.674	234	0,91%
SANTA EULALIA DEL RIO	35.812	320	0,89%
<b>FORMENTERA</b>	<b>11.878</b>	<b>92</b>	0,77%
FORMENTERA	11.878	92	0,77%

Elaboració: Direcció General de Dependència a partir de les dades del nSISAAD (IMERSO)

\* Font: Institut d'Estadística de les Illes Balears (IBESTAT). Espanya (CC BY 3.0).

\*\* Notes a la representació gràfica.

Negre: Representació de la magnitud de la relació percentual entre el nombre de sol·licituds i la població.

Gris fosc: Percentatge superior al del total de les Illes Balears

Gris clar: Percentatge inferior al del total de les Illes Balears

## T1\_10 SITUACIÓ DEPENDÈNCIA. Prestacions

## INFORMACIÓ ACTUAL

Nivell d'agregació: Illa i municipi

Data: 31 de maig 2016

Municipi	Servei d'atenció residencial	Centres de dia i nit	Prestacions econòmiques vinculades al servei	Prestació econòmica per a cures a l'entorn familiar	Ajuda a domicili	Promoció Autonomia (PROPER)	Total prestacions
<b>ILLES BALEARS</b>	<b>1.916</b>	<b>920</b>	<b>744</b>	<b>8.757</b>	<b>148</b>	<b>82</b>	<b>12.515</b>
<b>MALLORCA</b>	<b>1.469</b>	<b>740</b>	<b>671</b>	<b>6.791</b>	<b>136</b>	<b>82</b>	<b>9.837</b>
ALARO	3	7		73			83
ALCUDIA	14	4	9	129			156
ALGAIDA	6	12		48	5		71
ÀNDRATX	5	3	4	81			93
ARIANY		2		11	1		14
ARTA	11	8	2	56		6	83
BANYALBUFAR	1			4			5
BINISALEM	8	6	6	111		2	133
BUGER	1			24			25
BUNYOLA	4	10	4	58			76
CALVIA	61	18	22	200			301
CAMPANET	2	2		52			56
CAMPOS	10	12	1	113			136
CAPDEPERA	47	18	15	57			137
CONSELL	11	5		48			64
COSTITX	2	4		16			22
DEYA	1			1			2
ESCORCA	1						1
ESPORLES	5	12	2	35	1	2	57
ESTELLENC				2			2
FELANITX	50	22	3	159	1	7	242
FORNALUTX			1	11			12
INCA	68	19	24	407		3	521
LLORET DE VISTALEGRE	1	4		11			16
LLOSETA	3	9	1	77		5	95
LLUBI	1	3	1	26	4	4	39
LLUCMAJOR	31	23	5	221			280
MANACOR	86	42	41	329		8	506
MANCOR DE LA VALL	1	2		18			21
MARIA DE LA SALUT	1	4	2	30	1	1	39
MARRATXI	63	30	22	285		5	405
MONTÚIRI	33	5	16	30	4	1	89
MURO	14	5	1	62		6	88
PALMA DE MALLORCA	672	338	307	2.750	94	11	4172
PETRA	3	11	1	28	5	2	50
POBLA (SA)	18	23	1	223	6		271
POLLENÇA	22	3	19	152			196
PORRERES	16	3	31	63			113
PUIGPUNYENT	2		1	11	1		15
SALINES (SES)	4	1		47			52
SANT JOAN	44	6	25	26		1	102
SANT LLORENÇ DES CARDASSAR	4	1	1	70			76
SANTA EUGENIA	1		1	22			24
SANTA MARGALIDA	34	10	26	95	1		166
SANTA MARIA DEL CAMI	13	9	7	84			113
SANTANYI	45	10	21	90	3		169
SELVA	2	1	2	55			60
SENCELLES	13	5	19	30	5	7	79
SINEU	4	3	16	36	2	1	62
SOLLER	24	8	11	110	2	10	165
SON SERVERA	2	5		43			50
VALLDEMOSSA		3		15			18
VILAFRANCA DE BONANY	1	9		56			66
<b>MENORCA</b>	<b>235</b>	<b>114</b>	<b>26</b>	<b>1.028</b>	<b>8</b>	<b>0</b>	<b>1.411</b>
ALAIOR	22	14	2	85			123
CASTELL (ES)	11	5		92			108
CIUTADELLA DE MENORCA	102	30	5	355			492
FERRERIES	14	11	5	50	8		88
MAO	70	33	8	331			442
MERCADAL (ES)	10	7	2	46			65
MIGJORN GRAN (ES)	1	4		21			26
SANT LLUIS	5	10	4	48			67
<b>EIVISSA</b>	<b>209</b>	<b>43</b>	<b>46</b>	<b>897</b>	<b>4</b>	<b>0</b>	<b>1.199</b>
EIVISSA	101	18	28	370	2		519
SANT ANTONI DE PORTMANY	43	6	3	174	1		227
SANT JOAN DE LABRITJA	5		1	47			53
SANT JOSEP DE SA TALAIA	26	4	1	132			163
SANTA EULALIA DEL RIO	34	15	13	174	1		237
<b>FORMENTERA</b>	<b>3</b>	<b>23</b>	<b>1</b>	<b>41</b>	<b>0</b>	<b>0</b>	<b>68</b>
FORMENTERA	3	23	1	41			68

## T1\_12 SITUACIÓ DEPENDÈNCIA. Beneficiaris

## INFORMACIÓ ACTUAL

Nivell d'agregació: Illa i municipi

Data: 31 de maig de 2016

Municipi	Població	Beneficiaris	Percentatge beneficiaris sobre població**
<b>ILLES BALEARS</b>	<b>1.105.079</b>	<b>12.546</b>	<b>1,14%</b>
<b>MALLORCA</b>	<b>859.589</b>	<b>9.871</b>	1,15%
ALARO	5.275	83	1,57%
ALCUDIA	19.763	156	0,79%
ALGAIDA	5.410	71	1,31%
ANDRATX	11.093	93	0,84%
ARIANY	877	14	1,60%
ARTA	7.381	83	1,12%
BANYALBUFAR	542	5	0,92%
BINISALEM	7.850	133	1,69%
BUGER	1.022	25	2,45%
BUNYOLA	6.706	75	1,12%
CALVIA	50.328	301	0,60%
CAMPANET	2.524	56	2,22%
CAMPOS	9.892	136	1,37%
CAPDEPERA	11.420	137	1,20%
CONSELL	3.862	64	1,66%
COSTITX	1.205	22	1,83%
DEYA	713	2	0,28%
ESCORCA	236	1	0,42%
ESPORLES	4.922	57	1,16%
ESTELLENCS	336	2	0,60%
FELANITX	17.412	242	1,39%
FORNALUTX	703	12	1,71%
INCA	30.651	521	1,70%
LLORET DE VISTALEGRE	1.233	16	1,30%
LLOSETA	5.639	95	1,68%
LLUBI	2.176	39	1,79%
LLUCMAJOR	34.618	279	0,81%
MANACOR	40.170	505	1,26%
MANCOR DE LA VALL	1.321	21	1,59%
MARIA DE LA SALUT	2.113	39	1,85%
MARRATXI	35.726	404	1,13%
MONTUÏRI	2.850	89	3,12%
MURO	6.723	87	1,29%
PALMA DE MALLORCA	400.578	4.164	1,04%
PETRA	2.816	50	1,78%
POBLA (SA)	12.694	270	2,13%
POLLENÇA	16.115	195	1,21%
PORRERES	5.567	113	2,03%
PUIGPUNYENT	2.018	15	0,74%
SALINES (SES)	5.018	52	1,04%
SANT JOAN	2.035	102	5,01%
SANT LLORENÇ DES CARDASSAR	8.146	76	0,93%
SANTA EUGENIA	1.638	24	1,47%
SANTA MARGALIDA	11.672	166	1,42%
SANTA MARIA DEL CAMI	6.685	113	1,69%
SANTANYI	11.316	167	1,48%
SELVA	3.890	60	1,54%
SENCELLES	3.082	78	2,53%
SINEU	3.612	62	1,72%
SOLLER	13.648	165	1,21%
SON SERVERA	11.449	50	0,44%
VALLDEMOSSA	2.005	18	0,90%
VILAFRANCA DE BONANY	2.913	66	2,27%
<b>MENORCA</b>	<b>92.648</b>	<b>1.409</b>	1,52%
ALAIOR	8.997	123	1,37%
CASTELL (ES)	7.635	108	1,41%
CIUTADELLA DE MENORCA	29.098	492	1,69%
FERRERIES	4.571	87	1,90%
MAO	28.006	441	1,57%
MERCADAL (ES)	5.391	65	1,21%
MIGJORN GRAN (ES)	1.429	26	1,82%
SANT LLUIS	7.521	67	0,89%
<b>EIVISSA</b>	<b>140.964</b>	<b>1.198</b>	0,85%
EIVISSA	49.975	519	1,04%
SANT ANTONI DE PORTMANY	23.631	227	0,96%
SANT JOAN DE LABRITJA	5.872	53	0,90%
SANT JOSEP DE SA TALAIA	25.674	163	0,63%
SANTA EULALIA DEL RIO	35.812	236	0,66%
<b>FORMENTERA</b>	<b>11.878</b>	<b>68</b>	0,57%
FORMENTERA	11.878	68	0,57%

Elaboració: Direcció General de Dependència a partir de les dades del nSISAAD (IMSERSO)

\* Font: Institut d'Estadística de les Illes Balears (IBESTAT). Espanya (CC BY 3.0).

\*\* Notes a la representació gràfica.

Negre: Representació de la magnitud de la relació percentual entre el nombre de sol·licituds i la població.

Gris fosc: Percentatge superior al del total de les Illes Balears

Gris clar: Percentatge inferior al del total de les Illes Balears