



G CONSELLERIA
O SERVEIS SOCIALS
I I COOPERACIÓ
B DIRECCIÓ GENERAL
/ DEPENDÈNCIA

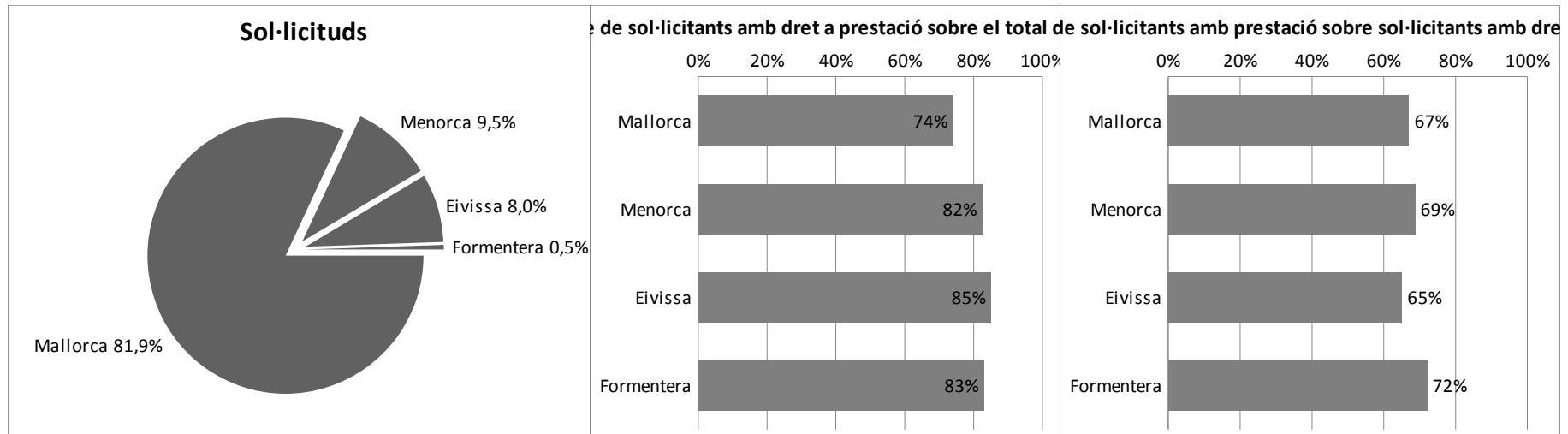
T1_01 SITUACIÓ DEPENDÈNCIA.

INFORMACIÓ HISTÒRICA ACUMULADA

Nivell d'agregació: Illa

Data: 30 d'abril de 2016

Illa	Sol·licituds	Sol·licitants amb dictàmens	Sol·licitants amb dret a prestació	Sol·licitants amb PIA acordat	Sol·licitants amb prestació
Total	52.218	45.636	39.540	27.009	26.504
Mallorca	42.782	37.052	31.650	21.571	21.206
Menorca	4.974	4.523	4.101	2.928	2.817
Eivissa	4.186	3.810	3.560	2.341	2.316
Formentera	276	251	229	169	165



Elaboració: Direcció General de Dependència a partir de les dades del nSISAAD (IMSERSO)

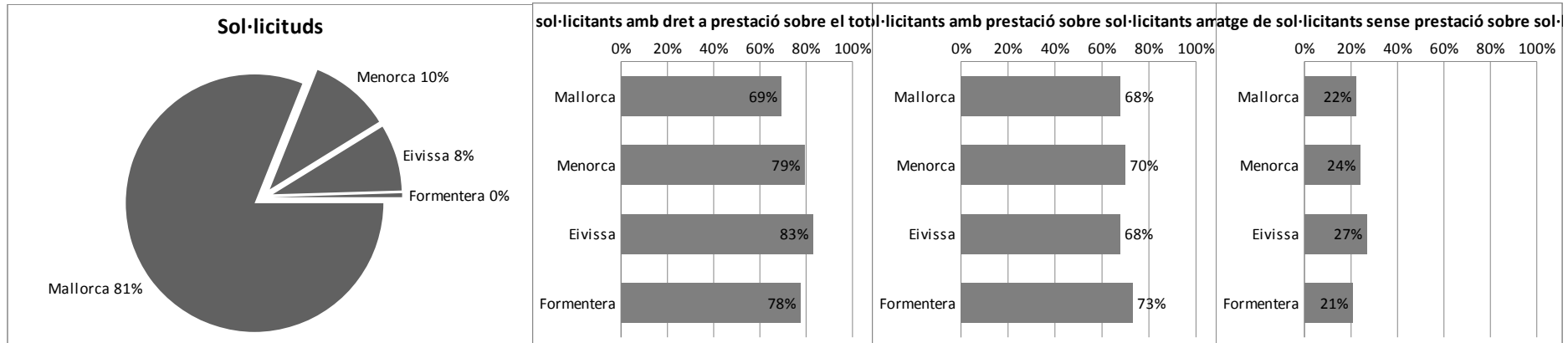
T1_02 SITUACIÓ DEPENDÈNCIA.

INFORMACIÓ ACTUAL

Nivell d'agregació: Illa

Data: 30 d'abril de 2016

Illa	Sol·licituds	Sol·licitants amb dictàmens	Sol·licitants amb dret a prestació	Sol·licitants amb prestació	Sol·licitants amb dret sense prestació
Total	24.512	22.391	17.540	11.952	5.588
Mallorca	19.867	18.056	13.787	9.362	4.425
Menorca	2.481	2.318	1.967	1.375	592
Eivissa	2.044	1.907	1.693	1.147	546
Formentera	120	110	93	68	25



Elaboració: Direcció General de Dependència a partir de les dades del nSISAAD (IMRSO)

T1_03 SITUACIÓ DEPENDÈNCIA.

INFORMACIÓ ACTUAL

Nivell d'agregació: Illa i municipi

Data: 30 d'abril de 2016

Municipi	Sol·licituds	Sol·licitants amb dictàmen	Sol·licitants amb dret a prestació	Sol·licitants amb prestació	En tràmit
ILLES BALEARS	24.512	22.391	17.540	11.952	7.709
MALLORCA	19.867	18.056	13.787	9.362	6.236
ALARO	131	122	101	70	40
ALCUDIA	273	248	215	145	95
ALGAIDA	139	124	95	65	45
ANDRATX	193	173	122	83	59
ARIANY	31	29	23	13	12
ARTA	162	143	119	80	58
BANYALBUFAR	10	10	6	4	2
BINISALEM	243	216	186	122	91
BUGER	38	37	32	25	8
BUNYOLA	139	119	90	71	39
CALVIA	552	514	397	275	160
CAMPANET	91	87	78	54	28
CAMPOS	250	226	177	128	73
CAPDEPERA	238	221	177	130	64
CONSELL	106	97	83	64	28
COSTITX	43	40	34	21	16
DEYA	5	4	3	2	2
ESCORCA	1	1	1	1	0
ESPORLES	111	100	71	54	28
ESTELLENCES	7	5	4	2	4
FELANITX	465	402	331	229	165
FORNALUTX	19	18	14	11	4
INCA	859	791	663	492	239
LLORET DE VISTALEGRE	42	37	27	15	17
LLOSETA	162	141	121	91	51
LLUBI	66	61	50	41	14
LLUCMAJOR	640	576	404	260	208
MANACOR	906	824	673	490	265
MANCOR DE LA VALL	40	37	34	23	14
MARIA DE LA SALUT	73	62	53	39	25
MARRATXI	616	564	491	377	166
MONTÚJIRI	131	117	108	80	42
MURO	181	162	133	84	68
PALMA DE MALLORCA	9.667	8.792	6.176	3.963	3.088
PETRA	87	72	65	49	31
POBLA (SA)	479	450	375	251	153
POLLENÇA	332	304	272	189	111
PORRERES	197	176	148	107	62
PUIGPUNYENT	46	45	24	13	12
SALINES (SES)	119	106	77	43	47
SANT JOAN	143	131	121	96	37
SANT LLORENÇ DES CARDASSAR	142	129	105	73	45
SANTA EUGENIA	47	44	38	24	17
SANTA MARGALIDA	241	227	201	168	47
SANTA MÀRIA DEL CAMI	196	185	163	108	66
SANTANYI	272	251	209	162	68
SELVA	110	98	82	60	34
SENCELLES	117	115	102	78	26
SINEU	124	110	91	57	48
SOLLER	320	276	233	154	123
SON SERVERA	101	90	78	48	41
VALLDEMOSSA	40	33	25	16	16
VILAFRANCA DE BONANY	124	114	86	62	34
MINORCA	2.481	2.318	1.967	1.375	755
ALAIOR	209	194	166	118	63
CASTELL (ES)	195	183	150	109	53
CIUTADELLA DE MINORCA	788	738	649	465	234
FERRERIES	157	145	114	87	39
MAO	859	801	668	442	284
MERCADAL (ES)	111	101	88	65	33
MIGJORN GRAN (ES)	39	38	31	24	8
SANT LLUIS	123	118	101	65	41
EIVISSA	2.044	1.907	1.693	1.147	683
EIVISSA	913	859	756	493	317
SANT ANTONI DE PORTMANY	353	326	290	212	105
SANT JOAN DE LABRITJA	93	89	81	55	30
SANT JOSEP DE SA TALAIA	286	264	241	166	97
SANTA EULALIA DEL RIO	399	369	325	221	134
FORMENTERA	120	110	93	68	35
FORMENTERA	120	110	93	68	35

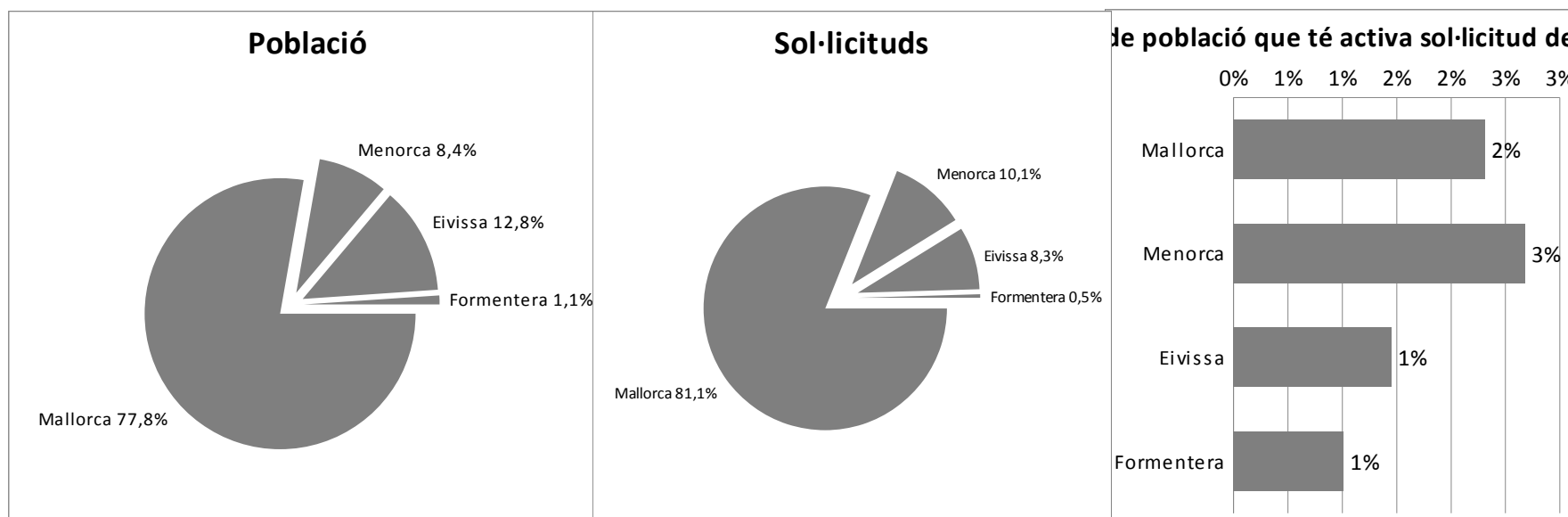
T1_04 SITUACIÓ DEPENDÈNCIA PER ILLES. Relació entre població i sol·licituds

INFORMACIÓ ACTUAL

Nivell d'agregació: Illa

Data: 30 d'abril de 2016

Illa	Població*	Sol·licituds	%
Total	1.105.079	24.512	2,22%
Mallorca	859.589	19.867	2,31%
Menorca	92.648	2.481	2,68%
Eivissa	140.964	2.044	1,45%
Formentera	11.878	120	1,01%



Elaboració: Direcció General de Dependència a partir de les dades del nSISAAD (IMSERO)

* Font: Institut d'Estadística de les Illes Balears (IBESTAT). Espanya (CC BY 3.0) .

T1_05 SITUACIÓ DEPENDÈNCIA PER ILLA I MUNICIPI

INFORMACIÓ ACTUAL

Nivell d'agregació: Illa i municipi

Data: 30 d'abril de 2016

Municipi	Població*	Sol·licituds	%**
ILLES BALEARS	1.105.079	24.512	2,22%
MALLORCA	859.589	19.867	2,31%
ALARO	5.275	131	2,48%
ALCUDIA	19.763	273	1,38%
ALGAIDA	5.410	139	2,57%
ANDRATX	11.093	193	1,74%
ARIANY	877	31	3,53%
ARTA	7.381	162	2,19%
BANYALBUFAR	542	10	1,85%
BINISALEM	7.850	243	3,10%
BUGER	1.022	38	3,72%
BUNYOLA	6.706	139	2,07%
CALVIA	50.328	552	1,10%
CAMPANET	2.524	91	3,61%
CAMPOS	9.892	250	2,53%
CAPDEPERA	11.420	238	2,08%
CONSELL	3.862	106	2,74%
COSTITX	1.205	43	3,57%
DEYA	713	5	0,70%
ESCORCA	236	1	0,42%
ESPORLES	4.922	111	2,26%
ESTELLENCES	336	7	2,08%
FELANITX	17.412	465	2,67%
FORNALUTX	703	19	2,70%
INCA	30.651	859	2,80%
LLORET DE VISTALEGRE	1.233	42	3,41%
LLOSETA	5.639	162	2,87%
LLUBI	2.176	66	3,03%
LLUCMAJOR	34.618	640	1,85%
MANACOR	40.170	906	2,26%
MANCOR DE LA VALL	1.321	40	3,03%
MARIA DE LA SALUT	2.113	73	3,45%
MARRATXI	35.726	616	1,72%
MONTÚJRI	2.850	131	4,60%
MURO	6.723	181	2,69%
PALMA DE MALLORCA	400.578	9.667	2,41%
PETRA	2.816	87	3,09%
POBLA (SA)	12.694	479	3,77%
POLLENÇA	16.115	332	2,06%
PORRERES	5.567	197	3,54%
PUIGPUNYENT	2.018	46	2,28%
SALINES (SES)	5.018	119	2,37%
SANT JOAN	2.035	143	7,03%
SANT LLORENÇ DES CARDASSAR	8.146	142	1,74%
SANTA EUGENIA	1.638	47	2,87%
SANTA MARGALIDA	11.672	241	2,06%
SANTA MARIA DEL CAMI	6.685	196	2,93%
SANTANYI	11.316	272	2,40%
SELVA	3.890	110	2,83%
SENCELLES	3.082	117	3,80%
SINEU	3.612	124	3,43%
SOLLER	13.648	320	2,34%
SON SERVERA	11.449	101	0,88%
VALLDEMOSSA	2.005	40	2,00%
VILAFRANCA DE BONANY	2.913	124	4,26%
MEJORCA	92.648	2.481	2,68%
ALAIOR	8.997	209	2,32%
CASTELL (ES)	7.635	195	2,55%
CIUTADELLA DE MENORCA	29.098	788	2,71%
FERRERIES	4.571	157	3,43%
MAO	28.006	859	3,07%
MERCADAL (ES)	5.391	111	2,06%
MIGJORN GRAN (ES)	1.429	39	2,73%
SANT LLUIS	7.521	123	1,64%
EIVISSA	140.964	2.044	1,45%
EIVISSA	49.975	913	1,83%
SANT ANTONI DE PORTMANY	23.631	353	1,49%
SANT JOAN DE LABRITJA	5.872	93	1,58%
SANT JOSEP DE SA TALAIA	25.674	286	1,11%
SANTA EULALIA DEL RIO	35.812	399	1,11%
FORMENTERA	11.878	120	1,01%
FORMENTERA	11.878	120	1,01%

Elaboració: Direcció General de Dependència a partir de les dades del nSISAAD (IMSERSO)

* Font: Institut d'Estadística de les Illes Balears (IBESTAT). Espanya (CC BY 3.0).

** Notes a la representació gràfica.

Negre: Representació de la magnitud de la relació percentual entre el nombre de sol·licituds i la població.

Gris fosc: Percentatge superior al del total de les Illes Balears

Gris clar: Percentatge inferior al del total de les Illes Balears

T1_06 SITUACIÓ DEPENDÈNCIA. Perfil del sol·licitant

INFORMACIÓ ACTUAL

Nivell d'agregació: Illa

Data: 30 d'abril de 2016

	de 0 a 2 anys	de 03 a 18 anys	de 19 a 30 anys	de 31 a 45 anys	de 46 a 54 anys	de 55 a 64 anys	de 65 a 79 anys	80 i més anys	Total
ILLES BALEARS	98	1384	1007	1465	1276	1792	5469	12021	24512
Home	53	851	606	831	673	920	2.182	3.074	9.190
Dona	45	533	401	634	603	872	3.287	8.947	15.322
MALLORCA	76	1119	863	1186	1035	1450	4434	9704	19867
Home	44	692	524	666	544	755	1.773	2.431	7.429
Dona	32	427	339	520	491	695	2.661	7.273	12.438
MENORCA	6	128	68	158	138	192	530	1261	2481
Home	1	71	35	93	68	81	200	368	917
Dona	5	57	33	65	70	111	330	893	1.564
EIVISSA	15	125	74	113	94	140	480	1003	2044
Home	8	79	46	67	53	78	196	262	789
Dona	7	46	28	46	41	62	284	741	1.255
FORMENTERA	1	12	2	8	9	10	25	53	120
Home	0	9	1	5	8	6	13	13	55
Dona	1	3	1	3	1	4	12	40	65

Elaboració: Direcció General de Dependència a partir de les dades del nSISAAD (IMERSO)

T1_07 SITUACIÓ DEPENDÈNCIA PER ILLES. Dictàmens

INFORMACIÓ ACTUAL

Nivell d'agregació: Illa

Data: 30 d'abril de 2016

Illa	SENSE GRAU	GRAU I	GRAU II		GRAU III		TOTAL SOL·LICITANTS AMB DRET A PRESTACIÓ				
			N1	N2	N1	N2	(GIII + GII + GI)				
ILLES BALEARS	4.743	3.056	1.216	1.059	3.616	2.290	1.474	2.287	1.861	789	17.648
MALLORCA	4.166	2.496	1.083	899	2.715	1.764	1.088	1.736	1.457	652	13.890
MENORCA	341	303	63	83	482	254	190	307	216	79	1.977
EIVISSA	219	245	70	72	393	260	188	226	179	55	1.688
FORMENTERA	17	12	0	5	26	12	8	18	9	3	93

Elaboració: Direcció General de Dependència a partir de les dades del nSISAAD (IMSERO)

T1_08 SITUACIÓ DEPENDÈNCIA. Dictàmens

INFORMACIÓ ACTUAL

Nivell d'agregació: Illa i municipi

Data: 30 d'abril de 2016

Municipi	SENSE GRAU	GRAU I	GRAU II		GRAU III		TOTAL SOL·LICITANTS AMB DRET A PRESTACIÓ				
			N1	N2	N1	N2	N1	N2	(GIII + GII + GI)		
ILLES BALEARS	4.743	3.056	1.216	1.059	3.616	2.290	1.474	2.287	1.861	789	17.648
MALLORCA	4.166	2.496	1.083	899	2.715	1.764	1.088	1.736	1.457	652	13.890
ALARO	21	16	3	10	31	9	7	12	11	2	101
ALCUDIA	33	33	13	12	36	36	17	27	26	15	215
ALGAIDA	29	14	9	9	21	11	5	15	7	4	95
ANDRATX	50	29	9	7	25	16	3	18	11	5	123
ARIANY	5	4	3	3	6	2	1	4	1	0	24
ARTA	21	14	16	14	32	16	7	14	8	1	122
BANYALBUFAR	4	1	1	0	2	0	0	1	1	0	6
BINISALEM	29	29	22	6	35	26	17	20	26	6	187
BUGER	5	2	1	3	7	7	7	0	5	0	32
BUNYOLA	27	17	6	3	24	16	5	6	9	6	92
CALVIA	115	72	28	20	64	61	25	53	54	22	399
CAMPANET	8	13	4	7	16	13	10	3	13	0	79
CAMPOS	47	30	18	14	32	26	15	25	12	7	179
CAPDEPERA	44	26	7	7	41	28	16	33	14	5	177
CONSELL	14	9	4	9	20	8	13	11	4	5	83
COSTITX	6	8	2	2	5	7	4	2	3	1	34
DEVA	1	0	0		1		0	1	0	1	3
ESCORCA						1			0		1
ESPORLES	27	17	8	6	15	10	3	9	4	1	73
ESTELLENCES	1		1	1	2	0	0	0	0		4
FELANITX	71	58	22	20	60	50	31	34	35	21	331
FORNALUTX	3	1	2	1	5	0	0	3	3	0	15
INCA	119	102	37	39	152	68	57	93	93	31	672
LLORET DE VISTALEGRE	9	5	7	2	4	4	2	3	1	0	28
LLOSETA	20	14	7	7	34	18	10	11	16	4	121
LLUBI	11	3	4	4	11	7	8	5	6	2	50
LLUCMAJOR	167	77	34	21	78	44	35	48	48	24	409
MANACOR	141	95	60	55	137	103	58	79	64	32	683
MANCOR DE LA VALL	2	9	1	2	7	2	3	9	2	0	35
MARIA DE LA SALUT	7	12	2	2	17	5	3	10	3	1	55
MARRATXI	70	62	27	33	106	77	42	62	62	23	494
MONTUÏRI	8	9	5	4	26	16	8	28	10	3	109
MURO	25	22	9	7	27	16	18	19	14	5	137
PALMA DE MALLORCA	2.582	1.292	566	407	1.104	724	459	728	597	333	6.210
PETRA	8	9	4	5	16	11	1	10	6	2	64
POBLA (SA)	71	60	26	25	73	63	28	34	56	14	379
POLLENÇA	35	41	9	19	58	29	21	45	42	5	269
PORRERES	27	26	7	5	32	17	12	26	19	5	149
PUIGPUNYENT	21	8	3	1	4	2	1	4	1	0	24
SALINES (SES)	28	20	4	5	7	10	6	11	10	5	78
SANT JOAN	10	11	6	5	29	22	4	30	9	5	121
CARDASSAR	18	15	6	10	22	16	4	20	10	8	111
SANTA EUGENIA	6	4	2	3	10	9	3	2	3	2	38
SANTA MARGALIDA	27	21	4	10	44	24	23	32	28	14	200
SANTA MARIA DEL CAMI	22	32	7	5	42	21	11	20	19	6	163
SANTANYI	43	25	16	11	41	31	23	30	21	10	208
SELVA	12	10	4	4	21	10	11	11	13	2	86
SENCELLES	11	13	4	5	17	12	15	17	15	6	104
SINEU	18	21	7	6	25	9	0	12	12	0	92
SOLLER	40	49	16	23	54	23	18	30	19	4	236
SON SERVERA	12	15	8	8	16	11	9	5	4	2	78
VALLDEMOSSA	7	11	1	2	7	3	0	1	1	0	26
VILAFRANCA DE BONANY	28	10	11	10	14	14	9	10	6	2	86
MENORCA	341	303	63	83	482	254	190	307	216	79	1.977
ALAIOR	28	17	5	6	47	22	21	21	17	10	166
CASTELL (ES)	31	26	3	10	35	23	12	21	13	9	152
CIUTADELLA DE MENORCA	82	111	18	26	163	78	51	122	69	18	656
FERRERIES	31	18	1	3	29	21	8	18	13	3	114
MAO	134	101	34	29	149	86	64	90	82	32	667
MERCADAL (ES)	12	13	0	3	26	7	15	14	8	3	89
MIGJORN GRAN (ES)	7	5	0	1	7	3	8	4	3	0	31
SANT LLUIS	16	12	2	5	26	14	11	17	11	4	102
EIVISSA	219	245	70	72	393	260	188	226	179	55	1.688
EIVISSA	104	114	28	35	173	108	96	97	80	24	755
SANT ANTONI DE PORTMANY	37	46	11	13	74	47	28	36	23	11	289
SANT JOAN DE LABRITJA	8	7	5	4	17	10	10	14	12	2	81
SANT JOSEP DE SA TALAIA	25	35	15	11	54	43	22	29	22	8	239
SANTA EULALIA DEL RIO	45	43	11	9	75	52	32	50	42	10	324
FORMENTERA	17	12	0	5	26	12	8	18	9	3	93
FORMENTERA	17	12	0	5	26	12	8	18	9	3	93

T1_09 SITUACIÓ DEPENDÈNCIA. Dictàmens

INFORMACIÓ ACTUAL

Nivell d'agregació: Illa i municipi

Data: 30 d'abril de 2016

Municipi	Població*	Sol·licitants amb dret a prestació	% persones sol·licitants amb dret sobre població**
ILLES BALEARS	1.105.079	17.540	1,59%
MALLORCA	859.589	13.787	1,60%
ALARO	5.275	101	1,91%
ALCUDIA	19.763	215	1,09%
ALGAIDA	5.410	95	1,76%
ANDRATX	11.093	122	1,10%
ARIANY	877	23	2,62%
ARTA	7.381	119	1,61%
BANYALBUFAR	542	6	1,11%
BINISSALEM	7.850	186	2,37%
BUGER	1.022	32	3,13%
BUNYOLA	6.706	90	1,34%
CALVIA	50.328	397	0,79%
CAMPANET	2.524	78	3,09%
CAMPOS	9.892	177	1,79%
CAPDEPERA	11.420	177	1,55%
CONSELL	3.862	83	2,15%
COSTITX	1.205	34	2,82%
DEYA	713	3	0,42%
ESCORCA	236	1	0,42%
ESPORLES	4.922	71	1,44%
ESTELLENCES	336	4	1,19%
FELANITX	17.412	331	1,90%
FORNALUTX	703	14	1,99%
INCA	30.651	663	2,16%
LLORET DE VISTALEGRE	1.233	27	2,19%
LLOSETA	5.639	121	2,15%
LLUBI	2.176	50	2,30%
LLUCMAJOR	34.618	404	1,17%
MANACOR	40.170	673	1,68%
MANCOR DE LA VALL	1.321	34	2,57%
MARIA DE LA SALUT	2.113	53	2,51%
MARRATXI	35.726	491	1,37%
MONTUÏRI	2.850	108	3,79%
MURO	6.723	133	1,98%
PALMA DE MALLORCA	400.578	6.176	1,54%
PETRA	2.816	65	2,31%
POBLA (SA)	12.694	375	2,95%
POLLENÇA	16.115	272	1,69%
PORRERES	5.567	148	2,66%
PUIGPUNYENT	2.018	24	1,19%
SALINES (SES)	5.018	77	1,53%
SANT JOAN	2.035	121	5,95%
SANT LLORENÇ DES CARDASSAR	8.146	105	1,29%
SANTA EUGENIA	1.638	38	2,32%
SANTA MARGALIDA	11.672	201	1,72%
SANTA MARIA DEL CAMI	6.685	163	2,44%
SANTANYI	11.316	209	1,85%
SELVA	3.890	82	2,11%
SENCELLES	3.082	102	3,31%
SINEU	3.612	91	2,52%
SOLLER	13.648	233	1,71%
SON SERVERA	11.449	78	0,68%
VALLDEMOSSA	2.005	25	1,25%
VILAFRANCA DE BONANY	2.913	86	2,95%
MENORCA	92.648	1.967	2,12%
ALAIOR	8.997	166	1,85%
CASTELL (ES)	7.635	150	1,96%
CIUTADELLA DE MENORCA	29.098	649	2,23%
FERRERIES	4.571	114	2,49%
MAO	28.006	668	2,39%
MERCADAL (ES)	5.391	88	1,63%
MIGJORN GRAN (ES)	1.429	31	2,17%
SANT LLUIS	7.521	101	1,34%
EIVISSA	140.964	1.693	1,20%
EIVISSA	49.975	756	1,51%
SANT ANTONI DE PORTMANY	23.631	290	1,23%
SANT JOAN DE LABRITJA	5.872	81	1,38%
SANT JOSEP DE SA TALAIA	25.674	241	0,94%
SANTA EULALIA DEL RIO	35.812	325	0,91%
FORMENTERA	11.878	93	0,78%
FORMENTERA	11.878	93	0,78%

Elaboració: Direcció General de Dependència a partir de les dades del nSISAAD (IMERSO)

* Font: Institut d'Estadística de les Illes Balears (IBESTAT). Espanya (CC BY 3.0).

** Notes a la representació gràfica.

Negre: Representació de la magnitud de la relació percentual entre el nombre de sol·licituds i la població.

Gris fosc: Percentatge superior al del total de les Illes Balears

Gris clar: Percentatge inferior al del total de les Illes Balears

T1_10 SITUACIÓ DEPENDÈNCIA. Prestacions

INFORMACIÓ ACTUAL

Nivell d'agregació: Illa i municipi

Data: 30 d'aril de 2016

Municipi	Servei d'atenció residencial	Centres de dia i nit	Prestacions econòmiques vinculades al servei	Prestació econòmica per a cures a l'entorn familiar	Ajuda a domicili	Promoció Autonomia (PROPER)	Total prestacions
ILLES BALEARS	1.959	945	667	8.142	154	85	11.952
MALLORCA	1.503	760	596	6.277	141	85	9.362
ALARO	3	7	0	60			70
ALCUDIA	15	4	10	116			145
ALGAIDA	6	14	0	40	5		65
ÀNDRATX	5	3	3	72			83
ARIANY	0	2		10	1	0	13
ARTA	11	8	3	51		7	80
BANYALBUFAR	1			3			4
BINISSALEM	8	7	7	98		2	122
BUGER	1			24			25
BUNYOLA	4	10	4	53	0		71
CALVIA	63	18	22	172			275
CAMPANET	2	2		50			54
CAMPOS	11	12	1	104			128
CAPDEPERA	48	16	10	56			130
CONSELL	11	5	0	48			64
COSTITX	2	4	0	15			21
DEYA	1	0		1			2
ESCORCA	1			0			1
ESPORLES	5	12	1	33	1	2	54
ESTELLENCES	0			2			2
FELANITX	50	24	3	142	2	8	229
FORNALUTX	0		1	10			11
INCA	67	19	21	382		3	492
LLORET DE VISTALEGRE	1	4		10			15
LLOSETA	3	9	0	74		5	91
LLUBI	2	3	1	27	4	4	41
LLUCMAJOR	34	24	6	196			260
MANACOR	89	43	36	313		9	490
MANCOR DE LA VALL	1	3		19			23
MARIA DE LA SALUT	1	4	2	30	1	1	39
MARRATXI	64	31	21	256		5	377
MONTÚIRI	33	7	9	26	4	1	80
MURO	14	5	1	58		6	84
PALMA DE MALLORCA	684	345	268	2.559	96	11	3963
PETRA	4	11	1	26	5	2	49
POBLA (SA)	19	23	0	202	7		251
POLLENÇA	24	3	15	147	0		189
PORRERES	16	3	27	61	0	0	107
PUIGPUNYENT	2		1	9	1		13
SALINES (SES)	4	1	0	38			43
SANT JOAN	46	5	23	21	0	1	96
SANT LORENÇ DES CARDASSAR	4	1	1	67			73
SANTA EUGENIA	1	0	2	21		0	24
SANTA MARGALIDA	35	10	27	95	1		168
SANTA MARIA DEL CAMI	13	11	7	77			108
SANTANYI	47	11	18	83	3		162
SELVA	2	1	2	55			60
SENCELLES	14	5	18	29	5	7	78
SINEU	4	3	14	32	3	1	57
SOLLER	24	8	10	100	2	10	154
SON SERVERA	2	5	0	41			48
VALLDEMOSSA	0	3	0	13			16
VILAFRANCA DE BONANY	1	11		50			62
MENORCA	240	119	27	981	8	0	1.375
ALAIOR	22	15	2	79			118
CASTELL (ES)	11	6	0	92			109
CIUTADELLA DE MENORCA	104	30	6	325			465
FERRERIES	14	12	5	48	8		87
MAO	72	35	8	327			442
MERCADAL (ES)	11	7	2	45			65
MIGJORN GRAN (ES)	1	4	0	19			24
SANT LLUIS	5	10	4	46			65
EIVISSA	213	43	43	843	5	0	1.147
EIVISSA	104	18	28	340	3		493
SANT ANTONI DE PORTMANY	42	6	2	161	1		212
SANT JOAN DE LABRITJA	5	0	1	49	0		55
SANT JOSEP DE SA TALAIA	27	4	1	134			166
SANTA EULALIA DEL RIO	35	15	11	159	1		221
FORMENTERA	3	23	1	41	0	0	68
FORMENTERA	3	23	1	41			68

T1_12 SITUACIÓ DEPENDÈNCIA. Beneficiaris

INFORMACIÓ ACTUAL

Nivell d'agregació: Illa i municipi

Data: 30 d'abril de 2016

Municipi	Població	Beneficiaris	Percentatge beneficiaris sobre població**
ILLES BALEARS	1.105.079	11.930	1,08%
MALLORCA	859.589	9.343	1,09%
ALARO	5.275	70	1,33%
ALCUDIA	19.763	145	0,73%
ALGAIDA	5.410	65	1,20%
ANDRATX	11.093	83	0,75%
ARIANY	877	13	1,48%
ARTA	7.381	80	1,08%
BANYALBUFAR	542	4	0,74%
BINISSALEM	7.850	122	1,55%
BUGER	1.022	25	2,45%
BUNYOLA	6.706	70	1,04%
CALVIA	50.328	275	0,55%
CAMPANET	2.524	54	2,14%
CAMPOS	9.892	128	1,29%
CAPDEPERA	11.420	130	1,14%
CONSELL	3.862	64	1,66%
COSTITX	1.205	21	1,74%
DEYA	713	2	0,28%
ESCORCA	236	1	0,42%
ESPORLES	4.922	54	1,10%
ESTELLENCS	336	2	0,60%
FELANITX	17.412	229	1,32%
FORNALUTX	703	11	1,56%
INCA	30.651	492	1,61%
LLORET DE VISTALEGRE	1.233	15	1,22%
LLOSETA	5.639	91	1,61%
LLUBI	2.176	41	1,88%
LLUCMAJOR	34.618	259	0,75%
MANACOR	40.170	488	1,21%
MANCOR DE LA VALL	1.321	23	1,74%
MARIA DE LA SALUT	2.113	39	1,85%
MARRATXI	35.726	376	1,05%
MONTUÏRI	2.850	80	2,81%
MURO	6.723	83	1,23%
PALMA DE MALLORCA	400.578	3.955	0,99%
PETRA	2.816	49	1,74%
POBLA (SA)	12.694	250	1,97%
POLLENÇA	16.115	188	1,17%
PORRERES	5.567	107	1,92%
PUIGPUNYENT	2.018	13	0,64%
SALINES (SES)	5.018	43	0,86%
SANT JOAN	2.035	96	4,72%
SANT LLORENÇ DES CARDASSAR	8.146	73	0,90%
SANTA EUGENIA	1.638	24	1,47%
SANTA MARGALIDA	11.672	168	1,44%
SANTA MARIA DEL CAMI	6.685	108	1,62%
SANTANYI	11.316	160	1,41%
SELVA	3.890	60	1,54%
SENCELLES	3.082	77	2,50%
SINEU	3.612	57	1,58%
SOLLER	13.648	154	1,13%
SON SERVERA	11.449	48	0,42%
VALLDEMOSSA	2.005	16	0,80%
VILAFRANCA DE BONANY	2.913	62	2,13%
MENORCA	92.648	1.373	1,48%
ALAIOR	8.997	118	1,31%
CASTELL (ES)	7.635	109	1,43%
CIUTADELLA DE MENORCA	29.098	465	1,60%
FERRERIES	4.571	86	1,88%
MAO	28.006	441	1,57%
MERCADAL (ES)	5.391	65	1,21%
MIGJORN GRAN (ES)	1.429	24	1,68%
SANT LLUIS	7.521	65	0,86%
EIVISSA	140.964	1.146	0,81%
EIVISSA	49.975	493	0,99%
SANT ANTONI DE PORTMANY	23.631	212	0,90%
SANT JOAN DE LABRITJA	5.872	55	0,94%
SANT JOSEP DE SA TALAIA	25.674	166	0,65%
SANTA EULALIA DEL RIO	35.812	220	0,61%
FORMENTERA	11.878	68	0,57%
FORMENTERA	11.878	68	0,57%

Elaboració: Direcció General de Dependència a partir de les dades del nSISAAD (IMSERSO)

* Font: Institut d'Estadística de les Illes Balears (IBESTAT). Espanya (CC BY 3.0).

** Notes a la representació gràfica.

Negre: Representació de la magnitud de la relació percentual entre el nombre de sol·licituds i la població.

Gris fosc: Percentatge superior al del total de les Illes Balears

Gris clar: Percentatge inferior al del total de les Illes Balears