



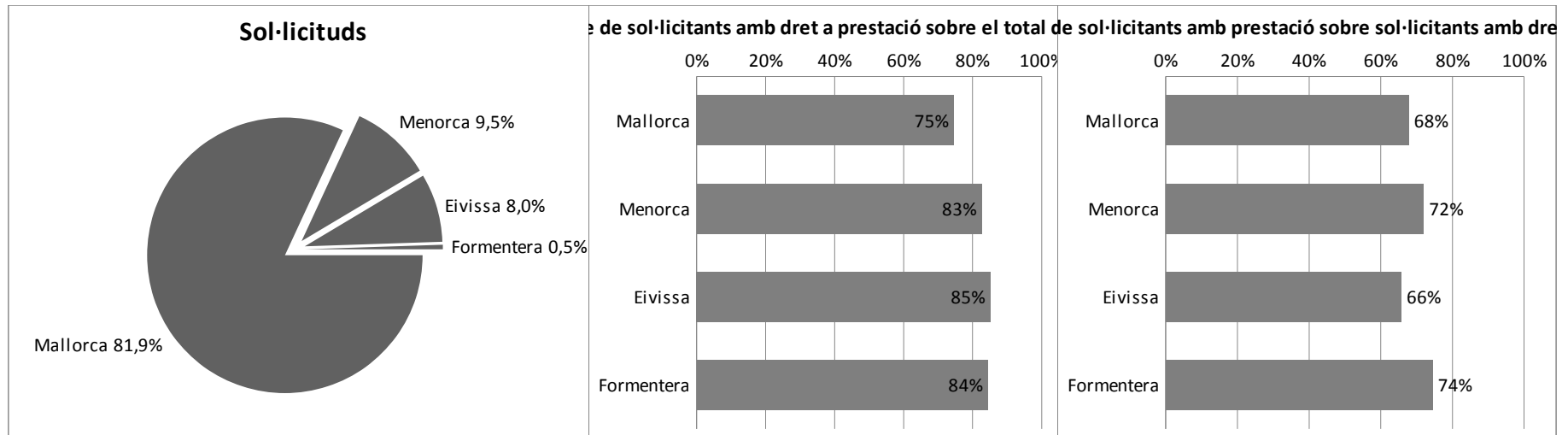
T1_01 SITUACIÓ DEPENDÈNCIA.

INFORMACIÓ HISTÒRICA ACUMULADA

Nivell d'agregació: Illa

Data: 29 de febrer de 2016

Illa	Sol·licituds	Sol·licitants amb dictàmens	Sol·licitants amb dret a prestació	Sol·licitants amb PIA acordat	Sol·licitants amb prestació
Total	51.092	45.075	38.983	26.022	26.527
Mallorca	41.855	36.564	31.243	20.806	21.171
Menorca	4.864	4.476	4.018	2.781	2.892
Eivissa	4.104	3.784	3.495	2.271	2.295
Formentera	269	251	227	164	169



Elaboració: Direcció General de Dependència a partir de les dades del nSISAAD (IMSERSO)

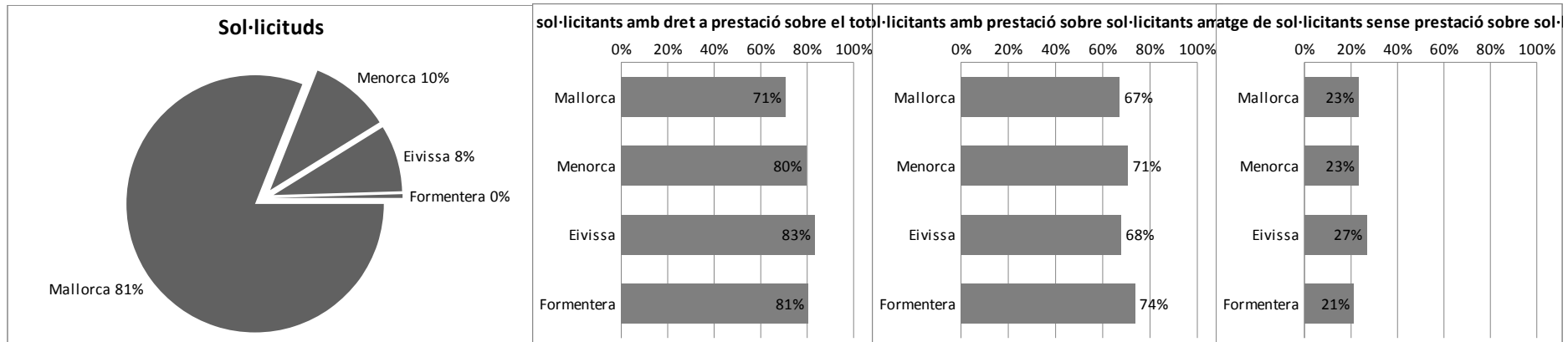
T1_02 SITUACIÓ DEPENDÈNCIA.

INFORMACIÓ ACTUAL

Nivell d'agregació: Illa

Data: 29 de febrer de 2016

Illa	Sol·licituds	Sol·licitants amb dictàmens	Sol·licitants amb dret a prestació	Sol·licitants amb prestació	Sol·licitants amb dret sense prestació
Total	23.902	22.273	17.384	11.763	5.621
Mallorca	19.357	17.915	13.691	9.196	4.495
Menorca	2.431	2.328	1.936	1.370	566
Eivissa	2.001	1.920	1.666	1.130	536
Formentera	113	110	91	67	24



Elaboració: Direcció General de Dependència a partir de les dades del nSISAAD (IMSERO)

T1_03 SITUACIÓ DEPENDÈNCIA.

INFORMACIÓ ACTUAL

Nivell d'agregació: Illa i municipi

Data: 29 de febrer de 2016

Municipi	Sol·licituds	Sol·licitants amb dictàmen	Sol·licitants amb dret a prestació	Sol·licitants amb prestació	En tràmit
ILLES BALEARS	23.902	22.273	17.384	11.763	7.250
MALLORCA	19.357	17.915	13.691	9.196	5.937
ALARO	130	120	100	68	42
ALCUDIA	263	241	209	140	91
ALGAIDA	138	123	92	62	45
ANDRATX	187	165	118	80	60
ARIANY	29	25	20	13	11
ARTA	162	142	118	85	53
BANYALBUFAR	10	10	6	3	3
BINISALEM	236	210	181	120	87
BUGER	36	36	31	25	6
BUNYOLA	125	114	87	68	30
CALVIA	548	515	403	270	166
CAMPANET	89	85	75	52	27
CAMPOS	234	219	170	122	63
CAPDEPERA	224	208	162	118	60
CONSELL	106	95	82	63	30
COSTITX	41	38	31	21	13
DEYA	5	4	3	2	2
ESCORCA	2	2	2	2	0
ESPORLES	106	100	71	54	23
ESTELLENCES	7	5	4	3	3
FELANITX	450	399	325	222	154
FORNALUTX	21	18	15	13	5
INCA	837	781	660	484	232
LLORET DE VISTALEGRE	39	38	29	15	15
LLOSETA	158	142	121	92	45
LLUBI	62	61	50	41	10
LLUCMAJOR	610	571	404	251	192
MANACOR	890	824	675	499	242
MANCOR DE LA VALL	40	36	33	22	15
MARIA DE LA SALUT	70	63	55	40	22
MARRATXI	609	568	503	376	168
MONTÚJIRI	120	108	99	80	31
MURO	178	158	133	85	68
PALMA DE MALLORCA	9.434	8.769	6.169	3.878	2.956
PETRA	79	73	66	50	22
POBLA (SA)	463	447	375	243	148
POLLENÇA	326	305	273	185	109
PORRERES	191	171	143	104	59
PUIGPUNYENT	46	44	21	13	10
SALINES (SES)	118	105	72	44	41
SANT JOAN	147	135	125	96	41
SANT LLORENÇ DES CARDASSAR	142	122	104	73	51
SANTA EUGENIA	43	41	35	22	15
SANTA MARGALIDA	235	223	193	166	39
SANTA MÀRIA DEL CAMI	195	183	161	101	72
SANTANYI	266	252	208	161	61
SELVA	106	89	78	61	34
SENCELLES	118	113	99	77	27
SINEU	120	112	90	56	42
SOLLER	301	269	224	151	105
SON SERVERA	100	87	75	48	40
VALLDEMOSSA	37	32	24	14	15
VILAFRANCA DE BONANY	128	119	89	62	36
MINORCA	2.431	2.328	1.936	1.370	669
ALAIOR	202	194	164	120	52
CASTELL (ES)	192	179	145	108	50
CIUTADELLA DE MINORCA	771	743	642	465	205
FERRERIES	152	143	111	87	33
MAO	848	814	660	438	256
MERCADAL (ES)	106	100	88	66	28
MIGJORN GRAN (ES)	38	37	30	23	8
SANT LLUIS	122	118	96	63	37
EIVISSA	2.001	1.920	1.666	1.130	617
EIVISSA	893	861	744	487	289
SANT ANTONI DE PORTMANY	347	333	289	207	96
SANT JOAN DE LABRITJA	95	93	81	59	24
SANT JOSEP DE SA TALAIA	280	261	235	164	90
SANTA EULALIA DEL RIO	386	372	317	213	118
FORMENTERA	113	110	91	67	27
FORMENTERA	113	110	91	67	27

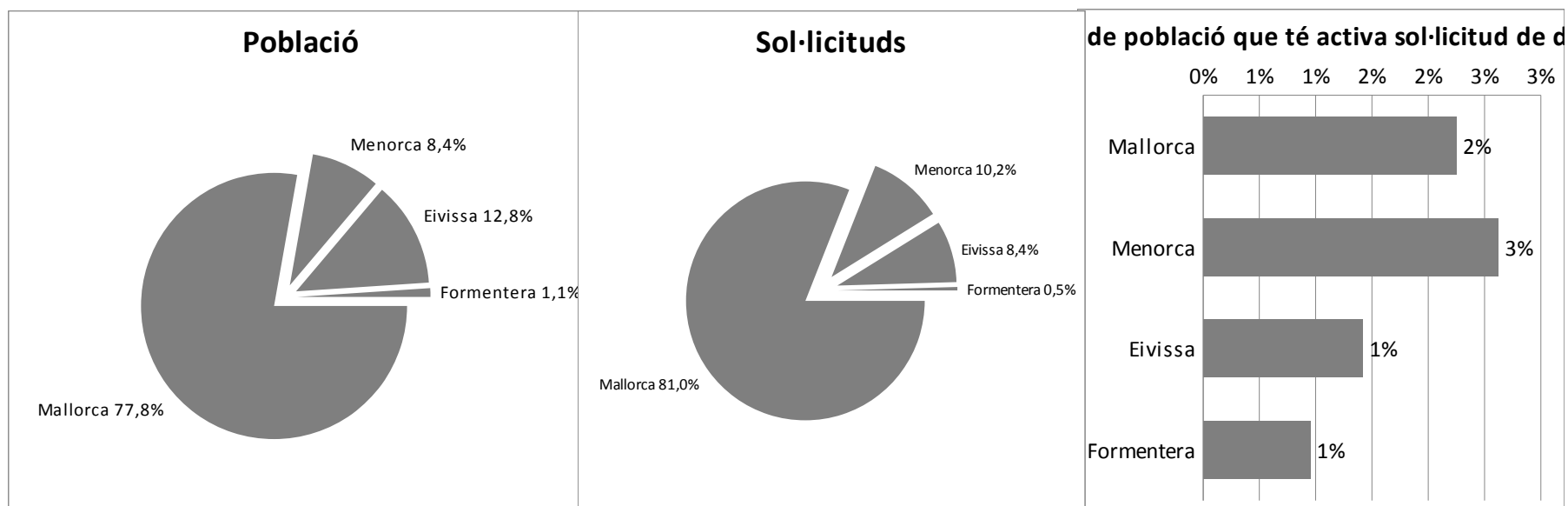
T1_04 SITUACIÓ DEPENDÈNCIA PER ILLES. Relació entre població i sol·licituds

INFORMACIÓ ACTUAL

Nivell d'agregació: Illa

Data: 29 de gener de 2016

Illa	Població*	Sol·licituds	%
Total	1.105.079	23.902	2,16%
Mallorca	859.589	19.357	2,25%
Menorca	92.648	2.431	2,62%
Eivissa	140.964	2.001	1,42%
Formentera	11.878	113	0,95%



Elaboració: Direcció General de Dependència a partir de les dades del nSISAAD (IMSERO)

* Font: Institut d'Estadística de les Illes Balears (IBESTAT). Espanya (CC BY 3.0) .

T1_05 SITUACIÓ DEPENDÈNCIA PER IL·LA I MUNICIPI

INFORMACIÓ ACTUAL

Nivell d'agregació: Illa i municipi

Data: 29 de febrer de 2016

Municipi	Població*	Sol·licituds	%**
ILLES BALEARS	1.105.079	23.902	2,16%
MALLORCA	859.589	19.357	2,25%
ALARO	5.275	130	2,46%
ALCUDIA	19.763	263	1,33%
ALGAIDA	5.410	138	2,55%
ANDRATX	11.093	187	1,69%
ARIANY	877	29	3,31%
ARTA	7.381	162	2,19%
BANYALBUFAR	542	10	1,85%
BINISALEM	7.850	236	3,01%
BUGER	1.022	36	3,52%
BUNYOLA	6.706	125	1,86%
CALVIA	50.328	548	1,09%
CAMPANET	2.524	89	3,53%
CAMPOS	9.892	234	2,37%
CAPDEPERA	11.420	224	1,96%
CONSELL	3.862	106	2,74%
COSTITX	1.205	41	3,40%
DEYA	713	5	0,70%
ESCORÇA	236	2	0,85%
ESPORLES	4.922	106	2,15%
ESTELLENCES	336	7	2,08%
FELANITX	17.412	450	2,58%
FORNALUTX	703	21	2,99%
INCA	30.651	837	2,73%
LLORET DE VISTALEGRE	1.233	39	3,16%
LLOSETA	5.639	158	2,80%
LLUBI	2.176	62	2,85%
LLUCMAJOR	34.618	610	1,76%
MANACOR	40.170	890	2,22%
MANCOR DE LA VALL	1.321	40	3,03%
MARIA DE LA SALUT	2.113	70	3,31%
MARRATXI	35.726	609	1,70%
MONTÚJIRI	2.850	120	4,21%
MURO	6.723	178	2,65%
PALMA DE MALLORCA	400.578	9.434	2,36%
PETRA	2.816	79	2,81%
POBLA (SA)	12.694	463	3,65%
POLLENÇA	16.115	326	2,02%
PORRERES	5.567	191	3,43%
PUIGPUNYENT	2.018	46	2,28%
SALINES (SES)	5.018	118	2,35%
SANT JOAN	2.035	147	7,22%
SANT LLORENÇ DES CARDASSAR	8.146	142	1,74%
SANTA EUGENIA	1.638	43	2,63%
SANTA MARGALIDA	11.672	235	2,01%
SANTA MARIA DEL CAMI	6.685	195	2,92%
SANTANYI	11.316	266	2,35%
SELVA	3.890	106	2,72%
SENCELLES	3.082	118	3,83%
SINEU	3.612	120	3,32%
SOLLER	13.648	301	2,21%
SON SERVERA	11.449	100	0,87%
VALLDEMOSSA	2.005	37	1,85%
VILAFRANCA DE BONANY	2.913	128	4,39%
MINORCA	92.648	2.431	2,62%
ALAIOR	8.997	202	2,25%
CASTELL (ES)	7.635	192	2,51%
CIUTADELLA DE MENORCA	29.098	771	2,65%
FERRERIES	4.571	152	3,33%
MAO	28.006	848	3,03%
MERCADAL (ES)	5.391	106	1,97%
MIGJORN GRAN (ES)	1.429	38	2,66%
SANT LLUIS	7.521	122	1,62%
EIVISSA	140.964	2.001	1,42%
EIVISSA	49.975	893	1,79%
SANT ANTONI DE PORTMANY	23.631	347	1,47%
SANT JOAN DE LABRITJA	5.872	95	1,62%
SANT JOSEP DE SA TALAIA	25.674	280	1,09%
SANTA EULALIA DEL RIO	35.812	386	1,08%
FORMENTERA	11.878	113	0,95%
FORMENTERA	11.878	113	0,95%

Elaboració: Direcció General de Dependència a partir de les dades del nSISAAD (IMERSO)

* Font: Institut d'Estadística de les Illes Balears (IBESTAT). Espanya (CC BY 3.0).

** Notes a la representació gràfica.

Negre: Representació de la magnitud de la relació percentual entre el nombre de sol·licituds i la població.

Gris fosc: Percentatge superior al del total de les Illes Balears

Gris clar: Percentatge inferior al del total de les Illes Balears

T1_06 SITUACIÓ DEPENDÈNCIA. Perfil del sol·licitant

INFORMACIÓ ACTUAL

Nivell d'agregació: Illa

Data: 29 de febrer de 2016

	de 0 a 2 anys	de 03 a 18 anys	de 19 a 30 anys	de 31 a 45 anys	de 46 a 54 anys	de 55 a 64 anys	de 65 a 79 anys	80 i més anys	Total
ILLES BALEARS	98	1379	998	1449	1221	1745	5342	11622	23854
Home	49	850	594	827	644	908	2.112	2.935	8.919
Dona	49	529	404	622	577	837	3.230	8.687	14.935
MALLORCA	73	1120	854	1171	1022	1407	4338	9362	19.347
Home	40	693	514	661	537	740	1.720	2.316	7.221
Dona	33	427	340	510	485	667	2.618	7.046	12.126
MENORCA	7	125	66	160	100	187	512	1236	2.393
Home	1	70	34	95	46	86	192	353	877
Dona	6	55	32	65	54	101	320	883	1.516
EIVISSA	17	123	76	110	91	139	470	975	2.001
Home	8	79	45	66	54	75	188	255	770
Dona	9	44	31	44	37	64	282	720	1.231
FORMENTERA	1	11	2	8	8	12	22	49	113
Home	0	8	1	5	7	7	12	11	51
Dona	1	3	1	3	1	5	10	38	62

Elaboració: Direcció General de Dependència a partir de les dades del nSISAAD (IMERSO)

T1_07 SITUACIÓ DEPENDÈNCIA PER ILLES. Dictàmens

INFORMACIÓ ACTUAL

Nivell d'agregació: Illa

Data: 29 de febrer de 2016

Illa	SENSE GRAU	GRAU I	GRAU II		GRAU III		TOTAL SOL·LICITANTS AMB DRET A PRESTACIÓ				
			N1	N2	N1	N2	N1	N2	(GIII + GII + GI)		
ILLES BALEARS	4.737	2.953	1.283	1.086	3.434	2.350	1.522	2.166	1.921	821	17.536
MALLORCA	4.158	2.398	1.146	920	2.551	1.815	1.127	1.622	1.504	674	13.757
MENORCA	341	300	68	84	470	258	194	304	225	84	1.987
EIVISSA	221	243	69	77	385	265	193	224	183	60	1.699
FORMENTERA	17	12	0	5	28	12	8	16	9	3	93

Elaboració: Direcció General de Dependència a partir de les dades del nSISAAD (IMSERO)

T1_08 SITUACIÓ DEPENDÈNCIA. Dictàmens

INFORMACIÓ ACTUAL

Nivell d'agregació: Illa i municipi

Data: 29 de febrer de 2016

Municipi	SENSE GRAU	GRAU I	GRAU II		GRAU III		TOTAL SOL·LICITANTS AMB DRET A PRESTACIÓ				
			N1	N2	N1	N2	(GIII + GII + GI)				
ILLES BALEARS	4.737	2.953	1.283	1.086	3.434	2.350	1.522	2.166	1.921	821	17.536
MALLORCA	4.158	2.398	1.146	920	2.551	1.815	1.127	1.622	1.504	674	13.757
ALARO	20	17	3	10	27	10	8	12	11	2	100
ALCUDIA	32	33	13	12	31	37	18	23	27	15	209
ALGAIDA	28	14	10	9	21	12	5	13	7	4	95
ANDRATX	48	26	10	7	23	16	4	15	11	5	117
ARIANY	5	3	2	3	5	2	1	3	1	0	20
ARTA	22	14	19	14	27	16	8	11	10	1	120
BANYALBUFAR	4	1	1	0	2	0	0	1	1	0	6
BINISSALEM	29	23	22	7	33	27	17	19	26	7	181
BUGER	5	1	1	3	7	6	7	0	5	1	31
BUNYOLA	27	12	7	3	22	17	5	6	9	6	87
CALVIA	111	70	31	20	66	62	25	49	58	23	404
CAMPANET	8	13	4	7	14	13	10	3	13	0	77
CAMPOS	49	28	19	15	28	27	15	19	12	7	170
CAPDEPERA	43	26	8	8	37	27	16	24	14	5	165
CONSELL	14	8	4	9	19	9	13	10	4	5	81
COSTITX	7	7	2	2	3	7	4	1	4	1	31
DEVA	1	0	0		1		0	1	0	1	3
ESCORCA						1			1		2
ESPORLES	29	15	9	6	13	10	3	10	4	1	71
ESTELLENCES	1		1	1	2	0	0	0	0		4
FELANITX	69	58	23	20	57	54	31	32	34	21	330
FORNALUTX	3		2	1	4	0	1	3	3	1	15
INCA	117	99	41	40	140	72	60	87	93	32	664
LLORET DE VISTALEGRE	9	4	9	2	3	4	2	3	2	0	29
LLOSETA	21	16	7	7	31	19	11	9	17	4	121
LLUBI	11	3	5	4	10	7	8	5	6	2	50
LLUCMAJOR	165	74	34	21	79	43	37	44	49	25	406
MANACOR	143	91	64	59	126	108	60	73	68	32	681
MANCOR DE LA VALL	3	6	1	2	8	3	3	8	2	0	33
MARIA DE LA SALUT	8	12	2	2	17	5	3	10	3	1	55
MARRATXI	66	61	31	33	105	75	45	63	64	25	502
MONTUIRI	9	8	5	5	21	16	8	21	10	5	99
MURO	24	17	9	7	26	16	18	20	15	6	134
PALMA DE MALLORCA	2.581	1.258	595	415	1.046	748	472	700	615	339	6.188
PETRA	7	10	4	5	17	11	2	9	6	2	66
POBLA (SA)	71	58	27	25	70	67	29	29	57	14	376
POLLENÇA	35	43	9	19	58	30	22	42	42	5	270
PORRERES	28	18	8	5	33	18	12	24	20	5	143
PUIGPUNYENT	21	5	3	1	5	2	1	5	1	0	23
SALINES (SES)	29	19	4	6	6	10	6	10	10	5	76
SANT JOAN	9	13	7	6	28	23	6	27	11	5	126
CARDASSAR	18	11	7	10	21	16	4	17	10	8	104
SANTA EUGENIA	6	3	1	2	9	9	3	2	4	2	35
SANTA MARGALIDA	26	20	5	10	40	23	23	31	30	15	197
SANTA MARIA DEL CAMI	21	34	7	5	38	22	14	17	19	6	162
SANTANYI	44	26	18	11	35	31	23	31	22	11	208
SELVA	11	7	4	6	17	10	11	7	14	2	78
SENCELLES	12	13	4	5	14	13	15	16	15	6	101
SINEU	19	19	8	6	23	9	1	13	13	1	93
SOLLER	42	44	16	24	48	23	18	30	19	5	227
SON SERVERA	12	16	8	8	12	12	10	3	4	2	75
VALLDEMOSSA	7	10	1	2	7	3	0	1	1	0	25
VILAFRANCA DE BONANY	28	11	11	10	16	14	9	10	7	3	91
MENORCA	341	300	68	84	470	258	194	304	225	84	1.987
ALAIOR	29	16	5	6	46	22	21	20	19	10	165
CASTELL (ES)	30	26	3	10	31	23	12	21	14	9	149
CIUTADELLA DE MENORCA	84	105	21	27	160	78	53	124	72	19	659
FERRERIES	29	18	1	2	30	21	8	17	13	4	114
MAO	134	102	36	30	148	90	65	91	84	34	680
MERCADAL (ES)	12	14	0	3	26	7	15	11	8	4	88
MIGJORN GRAN (ES)	7	5	0	1	7	3	8	3	3	0	30
SANT LLUIS	16	14	2	5	22	14	12	17	12	4	102
EIVISSA	221	243	69	77	385	265	193	224	183	60	1.699
EIVISSA	106	111	29	36	171	108	98	93	82	27	755
SANT ANTONI DE PORTMANY	37	47	10	16	74	47	29	35	25	13	296
SANT JOAN DE LABRITJA	8	8	5	5	16	12	10	15	12	2	85
SANT JOSEP DE SA TALAIA	25	32	14	10	52	45	24	30	21	8	236
SANTA EULALIA DEL RIO	45	45	11	10	72	53	32	51	43	10	327
FORMENTERA	17	12	0	5	28	12	8	16	9	3	93
FORMENTERA	17	12	0	5	28	12	8	16	9	3	93

T1_09 SITUACIÓ DEPENDÈNCIA. Dictàmens

INFORMACIÓ ACTUAL

Nivell d'agregació: Illa i municipi

Data: 29 de febrer de 2016

Municipi	Població*	Sol·licitants amb dret a prestació	% persones sol·licitants amb dret sobre població**
ILLES BALEARS	1.105.079	17.384	1,57%
MALLORCA	859.589	13.691	1,59%
ALARO	5.275	100	1,90%
ALCUDIA	19.763	209	1,06%
ALGAIDA	5.410	92	1,70%
ANDRATX	11.093	118	1,06%
ARIANY	877	20	2,28%
ARTA	7.381	118	1,60%
BANYALBUFAR	542	6	1,11%
BINISSALEM	7.850	181	2,31%
BUGER	1.022	31	3,03%
BUNYOLA	6.706	87	1,30%
CALVIA	50.328	403	0,80%
CAMPANET	2.524	75	2,97%
CAMPOS	9.892	170	1,72%
CAPDEPERA	11.420	162	1,42%
CONSELL	3.862	82	2,12%
COSTITX	1.205	31	2,57%
DEYA	713	3	0,42%
ESCORCA	236	2	0,85%
ESPORLES	4.922	71	1,44%
ESTELLENCES	336	4	1,19%
FELANITX	17.412	325	1,87%
FORNALUTX	703	15	2,13%
INCA	30.651	660	2,15%
LLORET DE VISTALEGRE	1.233	29	2,35%
LLOSETA	5.639	121	2,15%
LLUBI	2.176	50	2,30%
LLUCMAJOR	34.618	404	1,17%
MANACOR	40.170	675	1,68%
MANCOR DE LA VALL	1.321	33	2,50%
MARIA DE LA SALUT	2.113	55	2,60%
MARRATXI	35.726	503	1,41%
MONTUÏRI	2.850	99	3,47%
MURO	6.723	133	1,98%
PALMA DE MALLORCA	400.578	6.169	1,54%
PETRA	2.816	66	2,34%
POBLA (SA)	12.694	375	2,95%
POLLENÇA	16.115	273	1,69%
PORRERES	5.567	143	2,57%
PUIGPUNYENT	2.018	21	1,04%
SALINES (SES)	5.018	72	1,43%
SANT JOAN	2.035	125	6,14%
SANT LLORENÇ DES CARDASSAR	8.146	104	1,28%
SANTA EUGENIA	1.638	35	2,14%
SANTA MARGALIDA	11.672	193	1,65%
SANTA MARIA DEL CAMI	6.685	161	2,41%
SANTANYI	11.316	208	1,84%
SELVA	3.890	78	2,01%
SENCELLES	3.082	99	3,21%
SINEU	3.612	90	2,49%
SOLLER	13.648	224	1,64%
SON SERVERA	11.449	75	0,66%
VALLDEMOSSA	2.005	24	1,20%
VILAFRANCA DE BONANY	2.913	89	3,06%
MENORCA	92.648	1.936	2,09%
ALAIOR	8.997	164	1,82%
CASTELL (ES)	7.635	145	1,90%
CIUTADELLA DE MENORCA	29.098	642	2,21%
FERRERIES	4.571	111	2,43%
MAO	28.006	660	2,36%
MERCADAL (ES)	5.391	88	1,63%
MIGJORN GRAN (ES)	1.429	30	2,10%
SANT LLUIS	7.521	96	1,28%
EIVISSA	140.964	1.666	1,18%
EIVISSA	49.975	744	1,49%
SANT ANTONI DE PORTMANY	23.631	289	1,22%
SANT JOAN DE LABRITJA	5.872	81	1,38%
SANT JOSEP DE SA TALAIA	25.674	235	0,92%
SANTA EULALIA DEL RIO	35.812	317	0,89%
FORMENTERA	11.878	91	0,77%
FORMENTERA	11.878	91	0,77%

Elaboració: Direcció General de Dependència a partir de les dades del nSISAAD (IMERSO)

* Font: Institut d'Estadística de les Illes Balears (IBESTAT). Espanya (CC BY 3.0) .

** Notes a la representació gràfica.

Negre: Representació de la magnitud de la relació percentual entre el nombre de sol·licituds i la població.

Gris fosc: Percentatge superior al del total de les Illes Balears

Gris clar: Percentatge inferior al del total de les Illes Balears

T1_10 SITUACIÓ DEPENDÈNCIA. Prestacions

INFORMACIÓ ACTUAL

Nivell d'agregació: Illa i municipi

Data: 29 de febrer de 2016

Municipi	Servei d'atenció residencial	Centres de dia i nit	Prestacions econòmiques vinculades al servei	Prestació econòmica per a cures a l'entorn familiar	Ajuda a domicili	Promoció Autonomia (PROPER)	Total prestacions
ILLES BALEARS	1.920	904	679	8.054	117	89	11.719
MALLORCA	1.477	722	607	6.198	103	89	9.152
ALARO	3	7	1	57			68
ALCUDIA	14	4	9	113			140
ALGAIDA	6	12	0	40	4		62
ÀNDRATX	5	3	3	69			80
ARIANY	0	3		9	1	0	13
ARTA	12	9	4	52		8	85
BANYALBUFAR	1			2			3
BINISALEM	5	7	6	100		2	120
BUGER	1			24			25
BUNYOLA	4	7	4	53	0		68
CALVIA	65	18	20	167			270
CAMPANET	2	2		48			52
CAMPOS	10	9	1	102			122
CAPDEPERA	42	13	9	54			118
CONSELL	11	5	0	47			63
COSTITX	2	4	0	15			21
DEYA	1	0		1			2
ESCORCA	2			0			2
ESPORLES	5	12	1	32	2	2	54
ESTELLENC	0			3			3
FELANITX	47	20	2	143	2	8	222
FORNALUTX	1		1	11			13
INCA	66	19	21	375		3	484
LLORET DE VISTALEGRE	1	3		11			15
LLOSETA	3	9	0	75		5	92
LLUBI	2	3	1	28	3	4	41
LLUCMAJOR	35	19	5	192			251
MANACOR	92	44	37	317		9	499
MANCOR DE LA VALL	0	4		18			22
MARIA DE LA SALUT		7	1	29	2	1	40
MARRATXI	64	31	22	253		6	376
MONTÚIRI	28	7	14	26	4	1	80
MURO	14	4	1	60		6	85
PALMA DE MALLORCA	683	331	272	2.516	64	12	3878
PETRA	3	11	2	27	5	2	50
POBLA (SA)	19	20	0	200	4		243
POLLENÇA	22	3	16	144	0		185
PORRERES	16	2	28	57	0	1	104
PUIGPUNYENT	2		1	8	2		13
SALINES (SES)	4	1	0	39			44
SANT JOAN	45	5	21	24	0	1	96
SANT LORENÇ DES CARDASSAR	4	1	1	67			73
SANTA EUGENIA	0	0	2	20		0	22
SANTA MARGALIDA	36	11	28	90	1		166
SANTA MARIA DEL CAMI	11	9	7	74			101
SANTANYI	44	10	21	84	2		161
SELVA	2	1	2	56			61
SENCELLES	14	4	18	29	5	7	77
SINEU	4	1	14	34	2	1	56
SOLLER	22	8	11	100	0	10	151
SON SERVERA	2	5	0	41			48
VALLDEMOSSA	0	2	0	12			14
VILAFRANCA DE BONANY	0	12		50			62
MENORCA	232	119	28	983	8	0	1.370
ALAIOR	23	13	2	82			120
CASTELL (ES)	9	7	0	92			108
CIUTADELLA DE MENORCA	101	33	7	324			465
FERRERIES	14	12	5	48	8		87
MAO	67	35	8	328			438
MERCADAL (ES)	12	6	2	46			66
MIGJORN GRAN (ES)	1	4	0	18			23
SANT LLUIS	5	9	4	45			63
EIVISSA	208	41	43	832	6	0	1.130
EIVISSA	104	18	29	333	3		487
SANT ANTONI DE PORTMANY	38	6	1	160	2		207
SANT JOAN DE LABRITJA	5	1	1	52	0		59
SANT JOSEP DE SA TALAIA	29	4	1	130			164
SANTA EULALIA DEL RIO	32	12	11	157	1		213
FORMENTERA	3	22	1	41	0	0	67
FORMENTERA	3	22	1	41			67

T1_12 SITUACIÓ DEPENDÈNCIA. Beneficiaris

INFORMACIÓ ACTUAL

Nivell d'agregació: Illa i municipi

Data: 29 de febrer de 2016

Municipi	Població	Beneficiaris	Percentatge beneficiaris sobre població**
ILLES BALEARS	1.105.079	11.742	1,06%
MALLORCA	859.589	9.177	1,07%
ALARO	5.275	68	1,29%
ALCUDIA	19.763	140	0,71%
ALGAIDA	5.410	62	1,15%
ANDRATX	11.093	80	0,72%
ARIANY	877	13	1,48%
ARTA	7.381	85	1,15%
BANYALBUFAR	542	3	0,55%
BINISALEM	7.850	120	1,53%
BUGER	1.022	25	2,45%
BUNYOLA	6.706	67	1,00%
CALVIA	50.328	270	0,54%
CAMPANET	2.524	52	2,06%
CAMPOS	9.892	122	1,23%
CAPDEPERA	11.420	118	1,03%
CONSELL	3.862	63	1,63%
COSTITX	1.205	21	1,74%
DEYA	713	2	0,28%
ESCORCA	236	2	0,85%
ESPORLES	4.922	54	1,10%
ESTELLENCES	336	3	0,89%
FELANITX	17.412	222	1,27%
FORNALUTX	703	13	1,85%
INCA	30.651	484	1,58%
LLORET DE VISTALEGRE	1.233	15	1,22%
LLOSETA	5.639	92	1,63%
LLUBI	2.176	41	1,88%
LLUCMAJOR	34.618	250	0,72%
MANACOR	40.170	497	1,24%
MANCOR DE LA VALL	1.321	22	1,67%
MARIA DE LA SALUT	2.113	40	1,89%
MARRATXI	35.726	375	1,05%
MONTUÏRI	2.850	80	2,81%
MURO	6.723	84	1,25%
PALMA DE MALLORCA	400.578	3.871	0,97%
PETRA	2.816	50	1,78%
POBLA (SA)	12.694	242	1,91%
POLLENÇA	16.115	184	1,14%
PORRERES	5.567	104	1,87%
PUIGPUNYENT	2.018	13	0,64%
SALINES (SES)	5.018	44	0,88%
SANT JOAN	2.035	96	4,72%
SANT LLORENÇ DES CARDASSAR	8.146	73	0,90%
SANTA EUGENIA	1.638	22	1,34%
SANTA MARGALIDA	11.672	166	1,42%
SANTA MARIA DEL CAMI	6.685	101	1,51%
SANTANYI	11.316	159	1,41%
SELVA	3.890	61	1,57%
SENCELLES	3.082	76	2,47%
SINEU	3.612	56	1,55%
SOLLER	13.648	150	1,10%
SON SERVERA	11.449	48	0,42%
VALLDEMOSSA	2.005	14	0,70%
VILAFRANCA DE BONANY	2.913	62	2,13%
MENORCA	92.648	1.368	1,48%
ALAIOR	8.997	120	1,33%
CASTELL (ES)	7.635	108	1,41%
CIUTADELLA DE MENORCA	29.098	465	1,60%
FERRERIES	4.571	86	1,88%
MAO	28.006	437	1,56%
MERCADAL (ES)	5.391	66	1,22%
MIGJORN GRAN (ES)	1.429	23	1,61%
SANT LLUIS	7.521	63	0,84%
EIVISSA	140.964	1.130	0,80%
EIVISSA	49.975	487	0,97%
SANT ANTONI DE PORTMANY	23.631	207	0,88%
SANT JOAN DE LABRITJA	5.872	59	1,00%
SANT JOSEP DE SA TALAIA	25.674	164	0,64%
SANTA EULALIA DEL RIO	35.812	213	0,59%
FORMENTERA	11.878	67	0,56%
FORMENTERA	11.878	67	0,56%

Elaboració: Direcció General de Dependència a partir de les dades del nSISAAD (IMSERSO)

* Font: Institut d'Estadística de les Illes Balears (IBESTAT). Espanya (CC BY 3.0).

** Notes a la representació gràfica.

Negre: Representació de la magnitud de la relació percentual entre el nombre de sol·licituds i la població.

Gris fosc: Percentatge superior al del total de les Illes Balears

Gris clar: Percentatge inferior al del total de les Illes Balears