

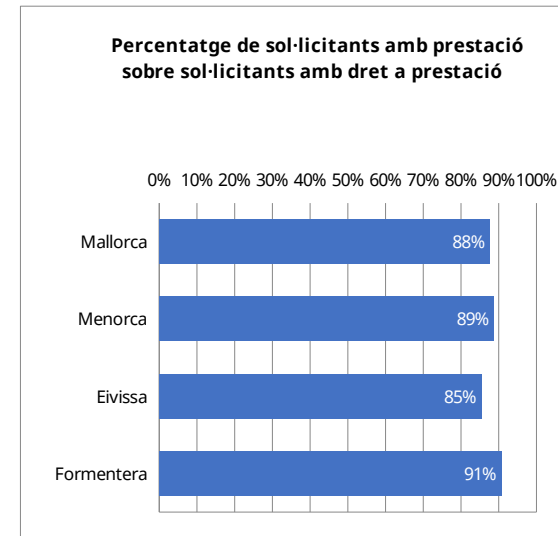
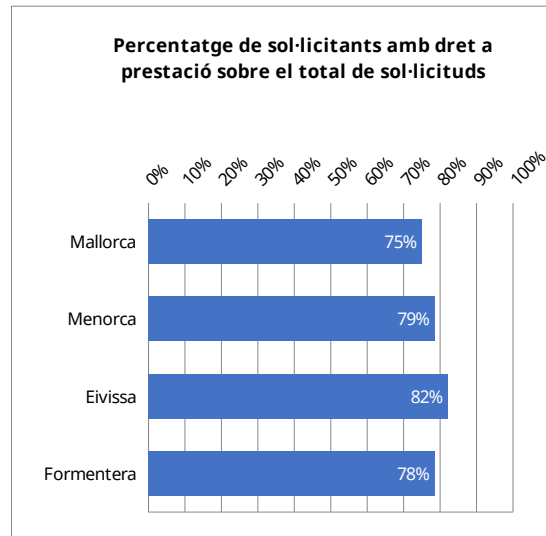
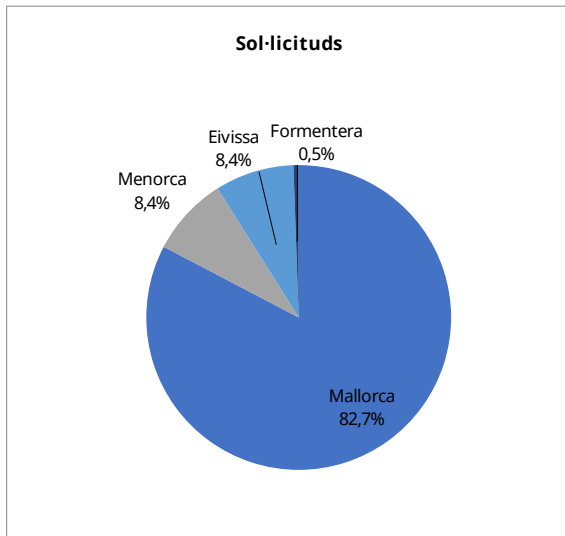
## T1\_01 SITUACIÓ DEPENDÈNCIA.

INFORMACIÓ HISTÒRICA ACUMULADA

Nivell d'agregació: Illa

Data maig 2026

Illa	Sol·licituds	Sol·licitants amb dictàmens	Sol·licitants amb dret a prestació	Sol·licitants amb PIA acordat	Sol·licitants amb prestació
Mallorca	104.787	90.312	78.631	73.922	68.911
Menorca	10.636	9.404	8.357	7.659	7.417
Eivissa	10.623	9.458	8.733	8.102	7.457
Formentera	697	603	547	530	496
<b>Illes Balears</b>	<b>126.743</b>	<b>109.777</b>	<b>96.268</b>	<b>90.213</b>	<b>84.281</b>



Elaboració: Direcció General d'Atenció a la Dependència a partir de les dades del Sistema de Gestió de la Dependència (DISDEP).

NOTA: Per problemes d'interoperabilitat amb el programa SISAAD de l'IMSERSO, poden existir diferències amb les dades que ofereix aquest organisme.

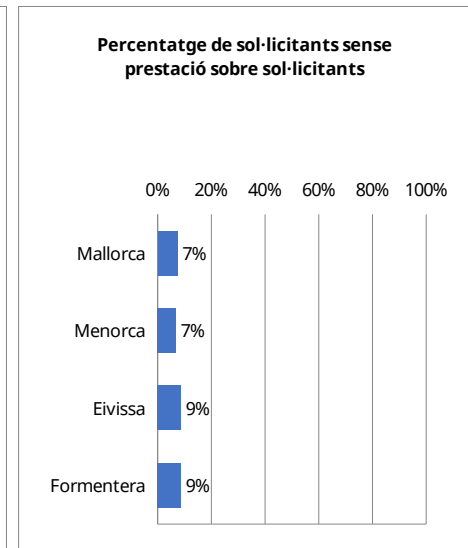
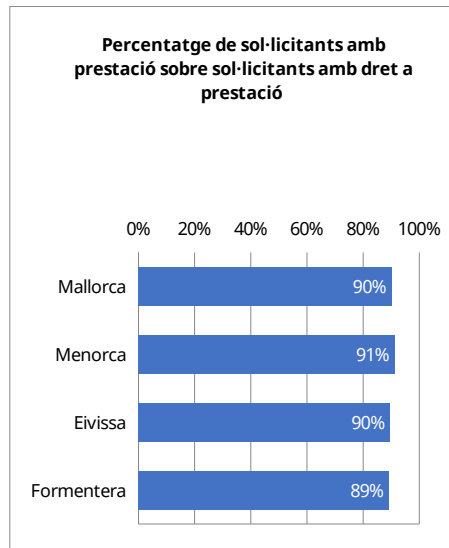
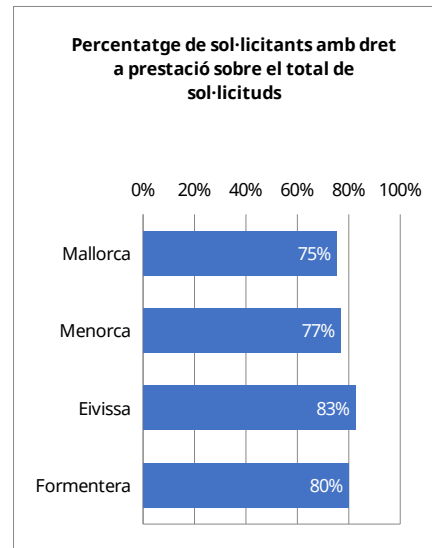
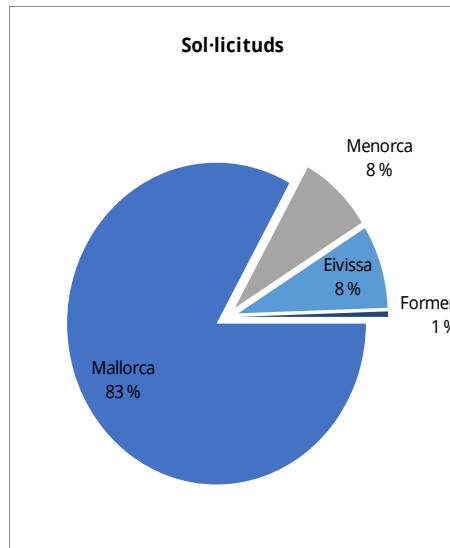
## T1\_02 SITUACIÓ DEPENDÈNCIA.

INFORMACIÓ ACTUAL

Nivell d'agregació: Illa

Data maig 2026

Illa	Sol·licituds	Sol·licitants amb dictàmens	Sol·licitants amb dret a prestació	Sol·licitants amb prestació	Sol·licitants amb dret sense prestació
Mallorca	42.347	40.593	31.829	28.687	3.142
Menorca	4.081	3.919	3.133	2.859	274
Eivissa	4.246	4.102	3.504	3.138	366
Formentera	278	271	222	198	24
<b>illes Balears</b>	<b>50.952</b>	<b>48.885</b>	<b>38.688</b>	<b>34.882</b>	<b>3.806</b>



Elaboració: Direcció General d'Atenció a la Dependència a partir de les dades del Sistema de Gestió de la Dependència (DISDEP).

NOTA: Per problemes d'interoperabilitat amb el programa SISAAD de l'IMSERSO, poden existir diferències amb les dades que ofereix aquest organisme.

**T1\_03 SITUACIÓ DEPENDÈNCIA.**

INFORMACIÓ ACTUAL

Nivell d'agregació: Illa i municipi

Data maig 2026

Municipi	Sol·licituds	Sol·licitants amb dictàmen	Sol·licitants amb dret a prestació	Sol·licitants amb prestació	En tràmit
<b>Mallorca</b>	<b>42.347</b>	<b>40.593</b>	<b>31.829</b>	<b>28.687</b>	<b>4.896</b>
Alaró	222	211	169	151	29
Alcúdia	608	571	451	404	84
Algaida	300	292	222	207	23
Andratx	413	398	295	262	48
Ariany	59	58	49	46	4
Artà	373	362	277	236	52
Banyalbufar	19	19	16	14	2
Binissalem	427	392	310	290	55
Búger	62	60	50	47	5
Bunyola	285	265	210	183	47
Calvià	1.380	1.308	989	818	243
Campanet	161	150	122	112	21
Campos	525	503	341	323	40
Capdepera	554	536	420	379	59
Consell	210	191	146	135	30
Costitx	82	77	61	59	7
Deià	13	13	10	9	1
Escorca	0	0	0	0	0
Esporles	152	149	110	100	13
Estellencs	16	15	11	10	2
Felanitx	862	829	593	545	81
Fornalutx	25	23	17	15	4
Inca	1.961	1.853	1.496	1.422	182
Lloret de Vistalegre	96	90	72	65	13
Lloseta	348	334	280	262	32
Llubí	144	135	106	98	17
Llucmajor	1.489	1.418	1.028	920	179
Manacor	2.215	2.133	1.688	1.536	234
Mancor de la Vall	68	64	53	49	8
Maria de la Salut	167	161	135	131	10
Marratxí	1.772	1.691	1.399	1.327	153
Montuïri	289	285	253	225	32
Muro	420	402	322	292	48
Palma de Mallorca	19.734	19.014	14.729	13.096	2.353
Petra	168	164	133	123	14
Pobla, sa	899	855	695	631	108
Pollença	812	786	652	586	92
Porreres	325	311	257	233	38
Puigpunyent	62	57	48	47	6
Salines, ses	231	226	161	149	17
Sant Joan	251	247	222	206	20

Sant Llorenç des Cardassar	353	339	254	227	41
Santa Eugènia	86	82	67	59	12
Santa Margalida	583	545	471	438	71
Santa Maria del Camí	422	389	299	261	71
Santanyí	583	560	473	432	64
Selva	236	223	181	168	26
Sencelles	229	214	187	170	32
Sineu	280	268	213	193	32
Sóller	692	675	574	526	65
Son Servera	405	379	308	282	52
Valldemossa	70	67	48	43	8
Vilafranca de Bonany	209	204	156	145	16
<b>Menorca</b>	<b>4.081</b>	<b>3.919</b>	<b>3.133</b>	<b>2.859</b>	<b>436</b>
Alaior	369	355	265	248	31
Castell, es	278	265	186	176	23
Ciutadella de Menorca	1.330	1.287	1.108	1.035	116
Ferrieres	199	195	166	162	8
Maó	1.422	1.354	1.051	912	207
Mercadal, es	145	143	110	101	11
Migjorn Gran, es	79	76	52	49	6
Sant Lluís	259	244	195	176	34
<b>Eivissa</b>	<b>4.246</b>	<b>4.102</b>	<b>3.504</b>	<b>3.138</b>	<b>510</b>
Eivissa	1.628	1.574	1.330	1.180	204
Sant Antoni de Portmany	802	770	667	605	94
Sant Joan de Labritja	169	166	144	131	16
Sant Josep de sa Talaia	693	669	577	528	73
Santa Eulària des Riu	954	923	786	694	123
<b>Formentera</b>	<b>278</b>	<b>271</b>	<b>222</b>	<b>198</b>	<b>31</b>
Formentera	278	271	222	198	31
<b>Illes Balears</b>	<b>50.952</b>	<b>48.885</b>	<b>38.688</b>	<b>34.882</b>	<b>5.873</b>

Elaboració: Direcció General d'Atenció a la Dependència a partir de les dades del Sistema de Gestió de la Dependència (DISDEP).

NOTA: Per problemes d'interoperabilitat amb el programa SISAAD de l'IMSERSO, poden existir diferències amb les dades que ofereix aquest organisme.

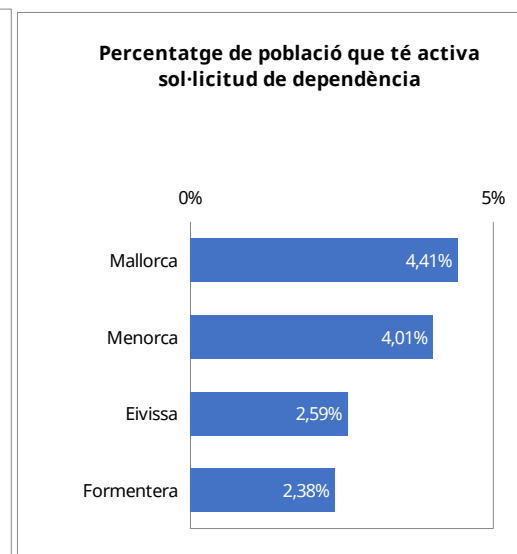
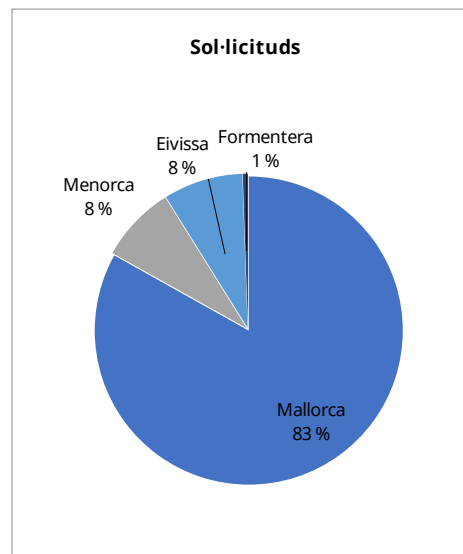
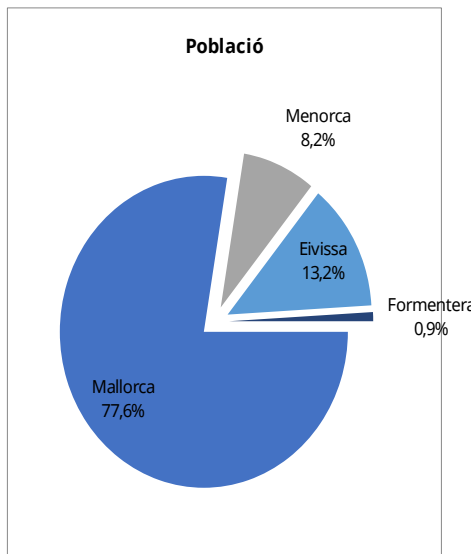
### T1\_04 SITUACIÓ DEPENDÈNCIA PER ILLES. Relació entre població i sol·licituds

INFORMACIÓ ACTUAL

Nivell d'agregació: Illa

Data maig 2026

Illa	Població*	Sol·licituds	%
Mallorca	960.270	42.347	4,41 %
Menorca	101.794	4.081	4,01 %
Eivissa	163.755	4.246	2,59 %
Formentera	11.661	278	2,38 %
<b>Illes Balears</b>	<b>1.237.480</b>	<b>50.952</b>	<b>4,12 %</b>



Elaboració: Direcció General d'Atenció a la Dependència a partir de les dades del Sistema de Gestió de la Dependència (DISDEP).

NOTA: Per problemes d'interoperabilitat amb el programa SISAAD de l'IMSERSO, poden existir diferències amb les dades que ofereix aquest organisme.

\* Font: Institut Nacional d'Estadística (INE). Padró oficial 2025.

**T1\_05 SITUACIÓ DEPENDÈNCIA PER ILLA I MUNICIPI**

INFORMACIÓ ACTUAL

Nivell d'agregació: Illa i municipi

Data maig 2026

Municipi	Població*	Sol·licituds	%**
<b>Mallorca</b>	<b>960.270</b>	<b>42.347</b>	<b>4,41 %</b>
Alaró	6.121	222	3,63 %
Alcúdia	21.907	608	2,78 %
Algaida	6.357	300	4,72 %
Andratx	12.195	413	3,39 %
Ariany	1.072	59	5,50 %
Artà	8.629	373	4,32 %
Banyalbufar	573	19	3,32 %
Binissalem	9.350	427	4,57 %
Búger	1.215	62	5,10 %
Bunyola	7.642	285	3,73 %
Calvià	53.793	1.380	2,57 %
Campanet	2.859	161	5,63 %
Campos	12.485	525	4,21 %
Capdepera	13.135	554	4,22 %
Consell	4.521	210	4,64 %
Costitx	1.591	82	5,15 %
Deià	741	13	1,75 %
Escorca	199	0	0,00 %
Esporles	5.264	152	2,89 %
Estellencs	369	16	4,34 %
Felanitx	19.146	862	4,50 %
Fornalutx	743	25	3,36 %
Ínca	36.262	1.961	5,41 %
Lloret de Vistalegre	1.691	96	5,68 %
Lloseta	6.463	348	5,38 %
Llubí	2.589	144	5,56 %
Llucmajor	40.502	1.489	3,68 %
Manacor	49.153	2.215	4,51 %
Mancor de la Vall	1.692	68	4,02 %
Maria de la Salut	2.461	167	6,79 %
Marratxí	40.422	1.772	4,38 %
Montuïri	3.289	289	8,79 %
Muro	8.398	420	5,00 %
Palma de Mallorca	434.786	19.734	4,54 %
Petra	3.231	168	5,20 %
Pobla, sa	14.990	899	6,00 %
Pollença	17.807	812	4,56 %
Porreres	5.892	325	5,52 %
Puigpunyent	2.049	62	3,03 %

Salines, ses	5.248	231	4,40 %
Sant Joan	2.336	251	10,74 %
Sant Llorenç des Cardassar	9.231	353	3,82 %
Santa Eugènia	1.902	86	4,52 %
Santa Margalida	14.056	583	4,15 %
Santanyí	13.067	583	4,46 %
Selva	4.326	236	5,46 %
Sencelles	3.973	229	5,76 %
Sineu	4.537	280	6,17 %
Sóller	13.882	692	4,98 %
Son Servera	12.417	405	3,26 %
Valldemossa	2.038	70	3,43 %
Vilafranca de Bonany	3.929	209	5,32 %
<b>Menorca</b>	<b>101.794</b>	<b>4.081</b>	<b>4,01 %</b>
Alaior	10.217	369	3,61 %
Castell, es	7.774	278	3,58 %
Ciutadella de Menorca	32.431	1.330	4,10 %
Ferrerries	5.170	199	3,85 %
Maó	30.666	1.422	4,64 %
Mercadal, es	6.459	145	2,24 %
Migjorn Gran, es	1.765	79	4,48 %
Sant Lluís	7.312	259	3,54 %
<b>Eivissa</b>	<b>163.755</b>	<b>4.246</b>	<b>2,59 %</b>
Eivissa	55.337	1.628	2,94 %
Sant Antoni de Portmany	29.132	802	2,75 %
Sant Joan de Labritja	7.046	169	2,40 %
Sant Josep de sa Talaia	29.761	693	2,33 %
Santa Eulària des Riu	42.479	954	2,25 %
<b>Formentera</b>	<b>11.661</b>	<b>278</b>	<b>2,38 %</b>
Formentera	11.661	278	2,38 %
<b>Illes Balears</b>	<b>1.237.480</b>	<b>50.952</b>	<b>4,12 %</b>

Elaboració: Direcció General d'Atenció a la Dependència a partir de les dades del Sistema de Gestió de la Dependència (DISDEP).

NOTA: Per problemes d'interoperabilitat amb el programa SISAAD de l'IMSERSO, poden existir diferències amb les dades que ofereix aquest o

\* Font: Institut Nacional d'Estadística (INE). Padró oficial 2025.

**T1\_06 SITUACIÓ DEPENDÈNCIA. Perfil del sol·licitant**

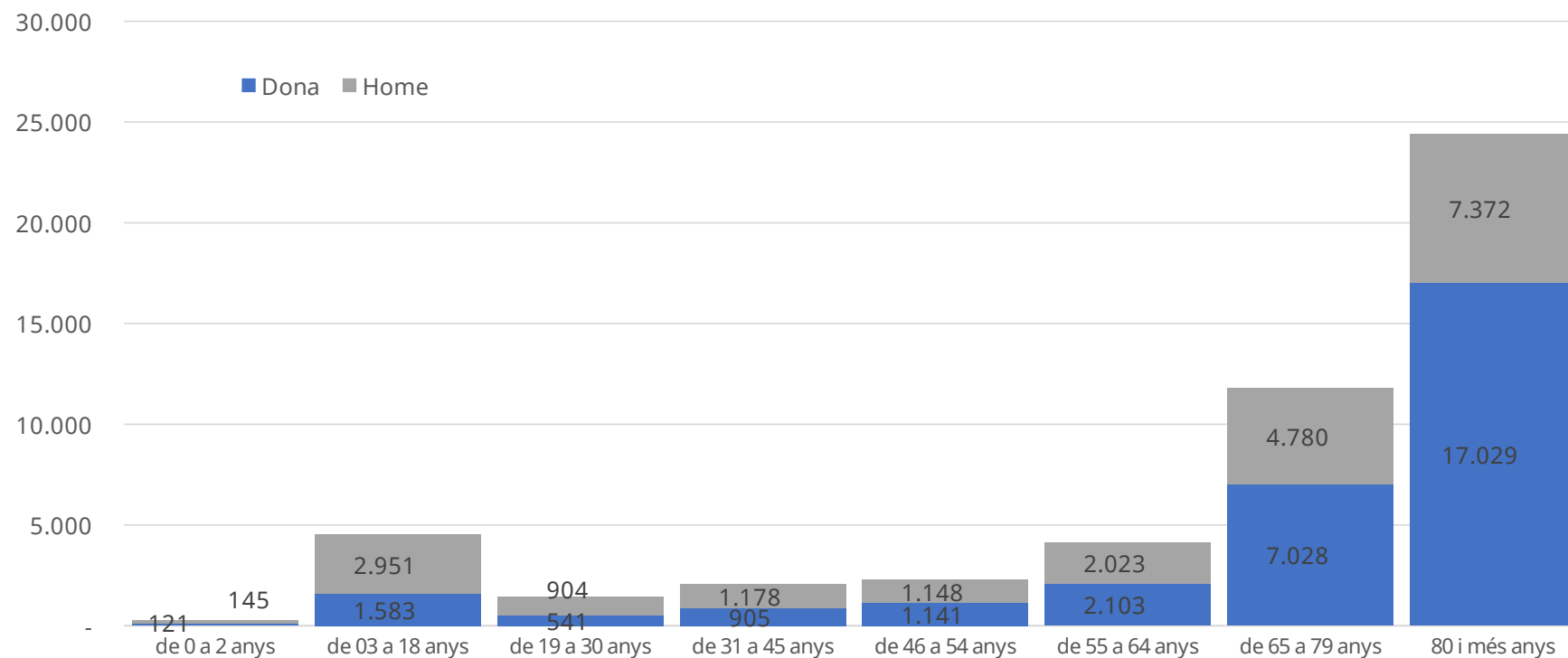
INFORMACIÓ ACTUAL

Nivell d'agregació: Illa

Data maig 2026

	de 0 a 2 anys	de 03 a 18 anys	de 19 a 30 anys	de 31 a 45 anys	de 46 a 54 anys	de 55 a 64 anys	de 65 a 79 anys	80 i més anys	Total
Mallorca	213	3.842	1.194	1.735	1.912	3.438	9.698	20.315	42.347
Dona	98	1.331	451	743	966	1.765	5.787	14.182	25.323
Home	115	2.511	743	992	946	1.673	3.911	6.133	17.024
Menorca	20	259	120	168	190	334	963	2.027	4.081
Dona	11	99	37	84	91	174	600	1.435	2.531
Home	9	160	83	84	99	160	363	592	1.550
Eivissa	32	410	122	171	178	329	1.086	1.918	4.246
Dona	12	146	51	74	80	154	607	1.316	2.440
Home	20	264	71	97	98	175	479	602	1.806
Formentera	1	23	9	9	9	25	61	141	278
Dona	-	7	2	4	4	10	34	96	157
Home	1	16	7	5	5	15	27	45	121
<b>ILLES BALEARS</b>	<b>266</b>	<b>4.534</b>	<b>1.445</b>	<b>2.083</b>	<b>2.289</b>	<b>4.126</b>	<b>11.808</b>	<b>24.401</b>	<b>50.952</b>
Dona	121	1.583	541	905	1.141	2.103	7.028	17.029	30.451
Home	145	2.951	904	1.178	1.148	2.023	4.780	7.372	20.501

### Perfil del Sol·licitant



NOTA: Per problemes d'interoperabilitat amb el programa SISAAD de l'IMSERSO, poden existir diferències amb les dades que ofereix aquest organisme.

**T1\_07 SITUACIÓ DEPENDÈNCIA PER ILLES. Dictàmens**

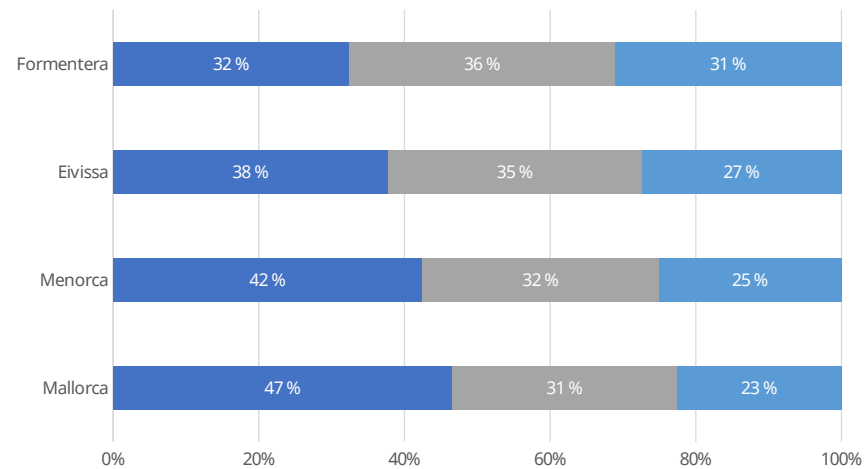
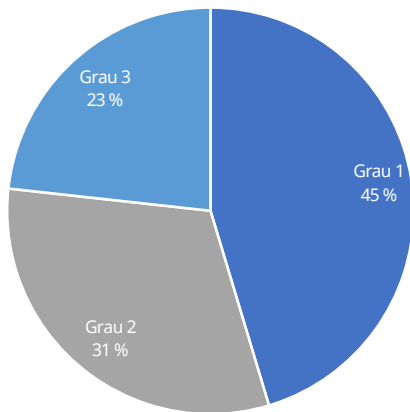
INFORMACIÓ ACTUAL

Nivell d'agregació: Illa

Data maig 2026

Illa	SENSE GRAU	GRAU I		GRAU II		GRAU III		TOTAL SOL-LICITANTS AMB DRET A PRESTACIÓ (GIII + GII + GI)			
		N1	N2	N1	N2	N1	N2				
Mallorca	8.764	14.458	163	199	9.218	361	249	6.638	308	235	31.829
Menorca	786	1.291	15	25	935	50	31	726	35	25	3.133
Eivissa	598	1.297	16	10	1.147	34	40	898	43	19	3.504
Formentera	49	70	0	2	78	2	1	67	2	0	222
<b>Illes Balears</b>	<b>10.197</b>	<b>17.116</b>	<b>194</b>	<b>236</b>	<b>11.378</b>	<b>447</b>	<b>321</b>	<b>8.329</b>	<b>388</b>	<b>279</b>	<b>38.688</b>

**Graus Dependència Sol·licitants amb Dret**



Elaboració: Direcció General d'Atenció a la Dependència a partir de les dades del Sistema de Gestió de la Dependència (DISDEP).

NOTA: Per problemes d'interoperabilitat amb el programa SISAAD de l'IMSERSO, poden existir diferències amb les dades que ofereix aquest organisme.

**T1\_08 SITUACIÓ DEPENDÈNCIA. Dictàmens**

INFORMACIÓ ACTUAL

Nivell d'agregació: Illa i municipi

Data maig 2026

Municipi	SENSE GRAU	GRAU I		GRAU II		GRAU III		TOTAL SOL-LICITANTS AMB DRET A PRESTACIÓ (GI + GII + GIII)			
		N1	N2	N1	N2	N1	N2				
<b>Mallorca</b>	<b>8.764</b>	<b>14.458</b>	<b>163</b>	<b>199</b>	<b>9.218</b>	<b>361</b>	<b>249</b>	<b>6.638</b>	<b>308</b>	<b>235</b>	<b>31.829</b>
Alaró	42	78	0	3	58	2	3	21	3	1	169
Alcúdia	120	211	3	1	144	4	2	77	5	4	451
Algaida	70	111	1	0	62	3	1	44	0	0	222
Andratx	103	163	0	2	69	4	0	53	1	3	295
Ariany	9	30	0	0	10	0	0	9	0	0	49
Artà	85	127	0	3	90	6	2	47	2	0	277
Banyalbufar	3	7	0	0	4	0	0	5	0	0	16
Binissalem	82	152	1	0	102	0	2	45	6	2	310
Búger	10	25	0	0	17	0	1	6	1	0	50
Bunyola	55	80	1	0	73	1	2	49	4	0	210
Calvià	319	420	5	7	255	10	11	260	12	9	989
Campanet	28	57	0	1	39	3	1	20	1	0	122
Campos	162	170	2	1	82	4	2	79	0	1	341
Capdepera	116	152	3	3	112	5	1	132	10	2	420
Consell	45	80	1	1	40	0	4	17	1	2	146
Costitx	16	25	0	0	22	1	1	12	0	0	61
Deià	3	8	0	0	2	0	0	0	0	0	10
Escorca	0	0	0	0	0	0	0	0	0	0	0
Esporles	39	56	1	1	24	0	0	26	1	1	110
Estellencs	4	7	0	0	4	0	0	0	0	0	11
Felanitx	236	238	3	2	182	5	5	147	3	8	593
Fornalutx	6	7	0	0	3	0	0	6	1	0	17
Inca	357	659	9	9	449	18	23	294	29	6	1.496
Lloret de Vistalegre	18	35	0	2	24	1	1	8	1	0	72
Lloseta	54	132	0	1	87	4	1	49	5	1	280
Llubí	29	46	1	0	28	0	0	29	2	0	106
Llucmajor	390	505	6	5	281	15	13	187	7	9	1.028
Manacor	445	777	7	14	465	22	11	369	13	10	1.688
Mancor de la Vall	11	24	0	0	22	0	0	7	0	0	53
Maria de la Salut	26	64	0	0	50	0	0	20	1	0	135
Marratxí	292	574	6	8	414	25	20	318	17	17	1.399
Montuiri	32	69	0	0	62	2	0	119	1	0	253
Muro	80	159	0	3	79	3	2	72	2	2	322
Palma de Mallorca	4285	6952	88	99	4285	164	105	2765	136	135	14.729
Petra	31	62	0	1	47	1	0	22	0	0	133
Pobla, sa	160	335	5	4	205	9	3	131	1	2	695
Pollença	134	229	2	3	193	6	8	203	7	1	652
Porreres	54	106	1	1	67	3	2	76	1	0	257
Puigpunyent	9	25	0	1	12	0	0	10	0	0	48
Salines, ses	65	88	1	0	47	2	2	20	0	1	161
Sant Joan	25	51	0	2	58	1	2	107	1	0	222
Sant Llorenç des Cardassar	85	113	4	4	81	3	2	41	5	1	254
Santa Eugènia	15	32	0	1	23	1	0	9	0	1	67
Santa Margalida	74	163	1	1	147	1	3	148	3	4	471
Santa Maria del Camí	90	170	1	0	76	5	1	41	2	3	299
Santanyí	87	161	3	1	142	9	1	152	1	3	473
Selva	42	91	1	1	47	1	1	37	2	0	181
Sencelles	27	68	0	1	68	2	4	35	6	3	187
Sineu	55	105	0	0	65	2	0	40	1	0	213
Sóller	101	225	3	6	136	5	1	190	7	1	574
Son Servera	71	138	0	3	106	5	4	46	6	0	308
Valldemossa	19	18	1	1	16	0	0	12	0	0	48
Vilafranca de Bonany	48	78	2	2	42	3	1	26	0	2	156
<b>Menorca</b>	<b>786</b>	<b>1.291</b>	<b>15</b>	<b>25</b>	<b>935</b>	<b>50</b>	<b>31</b>	<b>726</b>	<b>35</b>	<b>25</b>	<b>3.133</b>

Alaior	90	110	1	0	85	3	1	59	2	4	265
Castell, es	79	90	1	4	57	4	1	26	3	0	186
Ciutadella de Menorca	179	449	3	5	341	12	7	274	11	6	1.108
Ferreries	29	52	0	1	52	5	2	52	2	0	166
Maó	303	445	10	12	304	20	16	218	12	14	1.051
Mercadal, es	33	41	0	1	30	2	1	33	1	1	110
Migjorn Gran, es	24	26	0	0	15	1	2	7	1	0	52
Sant Lluís	49	78	0	2	51	3	1	57	3	0	195
<b>Eivissa</b>	<b>598</b>	<b>1.297</b>	<b>16</b>	<b>10</b>	<b>1.147</b>	<b>34</b>	<b>40</b>	<b>898</b>	<b>43</b>	<b>19</b>	<b>3.504</b>
Eivissa	244	477	8	4	450	13	16	338	17	7	1.330
Sant Antoni de Portmany	103	244	2	2	220	6	9	176	5	3	667
Sant Joan de Labritja	22	52	1	1	40	0	1	49	0	0	144
Sant Josep de sa Talaia	92	239	4	2	189	7	10	113	8	5	577
Santa Eulària des Riu	137	285	1	1	248	8	4	222	13	4	786
<b>Formentera</b>	<b>49</b>	<b>70</b>	<b>0</b>	<b>2</b>	<b>78</b>	<b>2</b>	<b>1</b>	<b>67</b>	<b>2</b>	<b>0</b>	<b>222</b>
Formentera	49	70	0	2	78	2	1	67	2	0	222
<b>Illes Balears</b>	<b>10.197</b>	<b>17.116</b>	<b>194</b>	<b>236</b>	<b>11.378</b>	<b>447</b>	<b>321</b>	<b>8.329</b>	<b>388</b>	<b>279</b>	<b>38.688</b>

Elaboració: Direcció General d'Atenció a la Dependència a partir de les dades del Sistema de Gestió de la Dependència (DISDEP).

NOTA: Per problemes d'interoperabilitat amb el programa nSISAAD de l'IMSERSO, poden existir diferències amb les dades que ofereix aquest organisme.

**T1.09 SITUACIÓ DEPENDÈNCIA. Dictàmens**

INFORMACIÓ ACTUAL

Nivell d'agregació: Illa i municipi

Data maig 2026

Municipi	Població*	Sol·licitants amb dret a prestació	% persones sol·licitants amb dret sobre població**
<b>Mallorca</b>	<b>960.270</b>	<b>31.829</b>	<b>3,31 %</b>
Alaró	6.121	169	2,76 %
Alcúdia	21.907	451	2,06 %
Algaida	6.357	222	3,49 %
Andratx	12.195	295	2,42 %
Ariany	1.072	49	4,57 %
Artà	8.629	277	3,21 %
Banyalbufar	573	16	2,79 %
Binissalem	9.350	310	3,32 %
Búger	1.215	50	4,12 %
Bunyola	7.642	210	2,75 %
Calvià	53.793	989	1,84 %
Campanet	2.859	122	4,27 %
Campos	12.485	341	2,73 %
Capdepera	13.135	420	3,20 %
Consell	4.521	146	3,23 %
Costitx	1.591	61	3,83 %
Deià	741	10	1,35 %
Escorca	199	0	0,00 %
Esporles	5.264	110	2,09 %
Estellencs	369	11	2,98 %
Felanitx	19.146	593	3,10 %
Fornalutx	743	17	2,29 %
Inca	36.262	1.496	4,13 %
Lloret de Vistalegre	1.691	72	4,26 %
Lloseta	6.463	280	4,33 %
Llubí	2.589	106	4,09 %
Llucmajor	40.502	1.028	2,54 %
Manacor	49.153	1.688	3,43 %
Mancor de la Vall	1.692	53	3,13 %
Maria de la Salut	2.461	135	5,49 %
Marratxí	40.422	1.399	3,46 %
Montuïri	3.289	253	7,69 %
Muro	8.398	322	3,83 %
Palma de Mallorca	434.786	14.729	3,39 %
Petra	3.231	133	4,12 %
Pobla, sa	14.990	695	4,64 %
Pollença	17.807	652	3,66 %
Porreres	5.892	257	4,36 %
Puigpunyent	2.049	48	2,34 %
Salines, ses	5.248	161	3,07 %
Sant Joan	2.336	222	9,50 %
Sant Llorenç des Cardassar	9.231	254	2,75 %
Santa Eugènia	1.902	67	3,52 %
Santa Margalida	14.056	471	3,35 %

Santa Maria del Camí	7.744	299	3,86 %
Santanyí	13.067	473	3,62 %
Selva	4.326	181	4,18 %
Sencelles	3.973	187	4,71 %
Sineu	4.537	213	4,69 %
Sóller	13.882	574	4,13 %
Son Servera	12.417	308	2,48 %
Valldemossa	2.038	48	2,36 %
Vilafranca de Bonany	3.929	156	3,97 %
<b>Menorca</b>	<b>101.794</b>	<b>3.133</b>	<b>3,08 %</b>
Alaior	10.217	265	2,59 %
Castell, es	7.774	186	2,39 %
Ciutadella de Menorca	32.431	1.108	3,42 %
Ferrerries	5.170	166	3,21 %
Maó	30.666	1.051	3,43 %
Mercadal, es	6.459	110	1,70 %
Migjorn Gran, es	1.765	52	2,95 %
Sant Lluís	7.312	195	2,67 %
<b>Eivissa</b>	<b>163.755</b>	<b>3.504</b>	<b>2,14 %</b>
Eivissa	55.337	1.330	2,40 %
Sant Antoni de Portmany	29.132	667	2,29 %
Sant Joan de Labritja	7.046	144	2,04 %
Sant Josep de sa Talaia	29.761	577	1,94 %
Santa Eulària des Riu	42.479	786	1,85 %
<b>Formentera</b>	<b>11.661</b>	<b>222</b>	<b>1,90 %</b>
Formentera	11.661	222	1,90 %
<b>Illes Balears</b>	<b>1.237.480</b>	<b>38.688</b>	<b>3,13 %</b>

Elaboració: Direcció General d'Atenció a la Dependència a partir de les dades del Sistema de Gestió de la Dependència (DISDEP).

NOTA: Per problemes d'interoperabilitat amb el programa SISAAD de l'IMSERSO, poden existir diferències amb les dades que ofereix aquest organisme.

\* Font: Institut Nacional d'Estadística (INE). Padró oficial 2025.

**T1\_10 SITUACIÓ DEPENDÈNCIA. Prestacions**

INFORMACIÓ ACTUAL

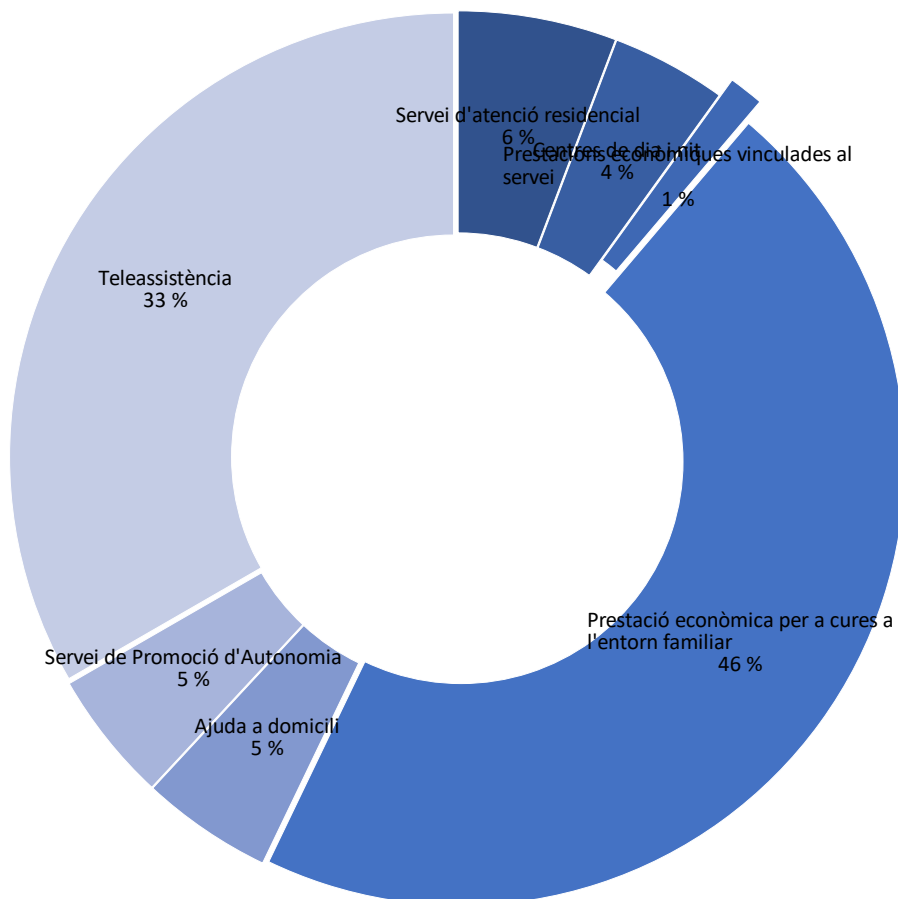
Nivell d'agregació: Illa i municipi

Data maig 2026

Municipi	Servei d'atenció residencial	Centres de dia i nit	Prestacions econòmiques vinculades al servei	Prestació econòmica per a cures a l'entorn familiar	Ajuda a domicili	Servei de Promoció d'Autonomia	Teleassistència	Total prestacions
<b>Mallorca</b>	<b>2.630</b>	<b>2.088</b>	<b>704</b>	<b>22.197</b>	<b>2.458</b>	<b>2.149</b>	<b>16.386</b>	<b>48.612</b>
Alaró	2	11	1	130	11	17	97	269
Alcúdia	7	36	2	352	23	39	232	691
Algaida	4	24	1	162	41	37	145	414
Andratx	2	19	2	226	14	32	154	449
Ariany	0	1	0	43	9	7	31	91
Artà	16	22	6	169	32	20	138	403
Banyalbufar	0	0	0	11	3	2	9	25
Binissalem	0	8	3	274	6	19	207	517
Búger	0	2	0	44	0	1	35	82
Bunyola	1	11	1	166	9	20	111	319
Calvià	120	40	30	596	37	49	382	1254
Campanet	1	10	0	103	1	2	65	182
Campos	32	19	0	265	25	23	191	555
Capdepera	105	25	9	204	51	23	172	589
Consell	2	14	0	117	6	13	87	239
Costitx	5	4	0	49	6	4	37	105
Deià	0	0	0	9	0	0	8	17
Escorca	0	0	0	0	0	0	0	0
Esporles	0	5	0	88	6	13	75	187
Estellencs	0	0	0	8	1	0	10	19
Felanitx	78	37	1	373	86	27	262	864
Fornalutx	1	1	0	10	3	1	10	26
Ínca	182	79	12	1160	35	104	778	2350
Lloret de Vistalegre	0	4	0	57	12	12	39	124
Lloseta	2	18	1	240	4	25	174	464
Llubí	1	7	0	78	15	17	58	176
Llucmajor	22	68	0	830	38	41	527	1526
Manacor	182	130	22	1151	161	119	864	2629
Mancor de la Vall	0	10	0	38	1	1	35	85
Maria de la Salut	0	3	0	107	30	25	106	271
Marratxí	230	117	23	986	61	54	612	2083
Montuiri	83	9	22	105	21	17	86	343
Muro	23	18	1	241	14	28	190	515
Palma de Mallorca	959	981	377	10160	1.331	1.013	7.827	22648
Petra	2	15	0	94	27	11	80	229
Pobla, sa	21	60	5	545	23	35	363	1052
Pollença	108	22	42	407	11	31	299	920
Porreres	0	17	24	176	32	16	127	392
Puigpunyent	0	1	0	44	7	4	32	88
Salines, ses	2	18	0	126	10	7	83	246
Sant Joan	85	7	28	78	23	18	61	300
Sant Llorenç des Cardassar	4	24	0	178	31	25	150	412
Santa Eugènia	3	3	0	51	11	9	34	111
Santa Margalida	61	34	34	291	18	16	228	682
Santa Maria del Camí	16	22	2	220	4	31	149	444
Santanyí	82	21	25	283	11	15	206	643
Selva	0	5	0	160	3	20	129	317
Sencelles	22	7	23	106	17	9	80	264
Sineu	3	15	0	167	27	18	119	349
Sóller	159	39	6	327	34	33	204	802
Son Servera	1	26	0	234	40	19	157	477
Valldemossa	0	4	0	39	0	4	31	78
Vilafranca de Bonany	1	15	1	119	36	23	100	295
<b>Menorca</b>	<b>344</b>	<b>193</b>	<b>42</b>	<b>2.279</b>	<b>240</b>	<b>364</b>	<b>1.593</b>	<b>5.055</b>
Alaior	28	17	3	195	31	47	159	480

Castell, es	0	19	0	155	26	24	101	325
Ciutadella de Menorca	129	50	17	844	50	105	648	1843
Ferrieres	36	16	2	104	23	26	96	303
Maó	104	61	6	748	73	83	417	1492
Mercadal, es	16	11	3	69	11	38	61	209
Migjorn Gran, es	1	7	0	40	11	24	36	119
Sant Lluís	30	12	11	124	15	17	75	284
<b>Eivissa</b>	<b>413</b>	<b>165</b>	<b>1</b>	<b>2.494</b>	<b>121</b>	<b>296</b>	<b>1.620</b>	<b>5.110</b>
Eivissa	203	49	0	893	56	119	588	1908
Sant Antoni de Portmany	83	26	0	467	19	59	294	948
Sant Joan de Labritja	1	14	0	117	3	6	88	229
Sant Josep de sa Talaia	23	37	1	471	27	52	311	922
Santa Eulària des Riu	103	39	0	546	16	60	339	1103
<b>Formentera</b>	<b>20</b>	<b>23</b>	<b>0</b>	<b>153</b>	<b>6</b>	<b>8</b>	<b>82</b>	<b>292</b>
Formentera	20	23	0	153	6	8	82	292
<b>Illes Balears</b>	<b>3.407</b>	<b>2.469</b>	<b>747</b>	<b>27.123</b>	<b>2.825</b>	<b>2.817</b>	<b>19.681</b>	<b>59.069</b>

## PRESTACIONS



Elaboració: Direcció General d'Atenció a la Dependència a partir de les dades del Sistema de Gestió de la Dependència (DISDEP).

NOTA: Per problemes d'interoperabilitat amb el programa SISAAD de l'IMSERSO, poden existir diferències amb les dades que ofereix aquest organisme.

**T1\_11 SITUACIÓ DEPENDÈNCIA. Beneficiaris**

INFORMACIÓ ACTUAL

Nivell d'agregació: Illa i municipi

Data maig 2026

Municipi	Població	Beneficiaris	Percentatge beneficiaris sobre població**
<b>Mallorca</b>	<b>960.270</b>	<b>28.687</b>	<b>2,99 %</b>
Alaró	6.121	151	2,47 %
Alcúdia	21.907	404	1,84 %
Algaida	6.357	207	3,26 %
Andratx	12.195	262	2,15 %
Ariany	1.072	46	4,29 %
Artà	8.629	236	2,73 %
Banyalbufar	573	14	2,44 %
Binissalem	9.350	290	3,10 %
Búger	1.215	47	3,87 %
Bunyola	7.642	183	2,39 %
Calvià	53.793	818	1,52 %
Campanet	2.859	112	3,92 %
Campos	12.485	323	2,59 %
Capdepera	13.135	379	2,89 %
Consell	4.521	135	2,99 %
Costitx	1.591	59	3,71 %
Deià	741	9	1,21 %
Escorca	199	0	0,00 %
Esporles	5.264	100	1,90 %
Estellencs	369	10	2,71 %
Felanitx	19.146	545	2,85 %
Fornalutx	743	15	2,02 %
Inca	36.262	1.422	3,92 %
Lloret de Vistalegre	1.691	65	3,84 %
Lloseta	6.463	262	4,05 %
Llubí	2.589	98	3,79 %
Llucmajor	40.502	920	2,27 %
Manacor	49.153	1.536	3,12 %
Mancor de la Vall	1.692	49	2,90 %
Maria de la Salut	2.461	131	5,32 %
Marratxí	40.422	1.327	3,28 %
Montuiri	3.289	225	6,84 %
Muro	8.398	292	3,48 %
Palma de Mallorca	434.786	13.096	3,01 %
Petra	3.231	123	3,81 %
Pobla, sa	14.990	631	4,21 %
Pollença	17.807	586	3,29 %
Porreres	5.892	233	3,95 %
Puigpunyent	2.049	47	2,29 %
Salines, ses	5.248	149	2,84 %
Sant Joan	2.336	206	8,82 %
Sant Llorenç des Cardassar	9.231	227	2,46 %
Santa Eugènia	1.902	59	3,10 %
Santa Margalida	14.056	438	3,12 %
Santa Maria del Camí	7.744	261	3,37 %

Santanyí	13.067	432	3,31 %
Selva	4.326	168	3,88 %
Sencelles	3.973	170	4,28 %
Sineu	4.537	193	4,25 %
Sóller	13.882	526	3,79 %
Son Servera	12.417	282	2,27 %
Valldemossa	2.038	43	2,11 %
Vilafranca de Bonany	3.929	145	3,69 %
<b>Menorca</b>	<b>101.794</b>	<b>2.859</b>	<b>2,81 %</b>
Alaior	10.217	248	2,43 %
Castell, es	7.774	176	2,26 %
Ciutadella de Menorca	32.431	1.035	3,19 %
Ferrieres	5.170	162	3,13 %
Maó	30.666	912	2,97 %
Mercadal, es	6.459	101	1,56 %
Migjorn Gran, es	1.765	49	2,78 %
Sant Lluís	7.312	176	2,41 %
<b>Eivissa</b>	<b>163.755</b>	<b>3.138</b>	<b>1,92 %</b>
Eivissa	55.337	1.180	2,13 %
Sant Antoni de Portmany	29.132	605	2,08 %
Sant Joan de Labritja	7.046	131	1,86 %
Sant Josep de sa Talaia	29.761	528	1,77 %
Santa Eulària des Riu	42.479	694	1,63 %
<b>Formentera</b>	<b>11.661</b>	<b>198</b>	<b>1,70 %</b>
Formentera	11.661	198	1,70 %
<b>Illes Balears</b>	<b>1.237.480</b>	<b>34.882</b>	<b>2,82 %</b>

Elaboració: Direcció General d'Atenció a la Dependència a partir de les dades del Sistema de Gestió de la Dependència (DISDEP).

NOTA: Per problemes d'interoperabilitat amb el programa SISAAD de l'IMSERSO, poden existir diferències amb les dades que ofereix aquest organisme.

\* Font: Institut Nacional d'Estadística (INE). Padró oficial 2025.

**T1\_12 SITUACIÓ DEPENDÈNCIA. Persones pendents de valorar i registrades al programa disdep**

INFORMACIÓ ACTUAL

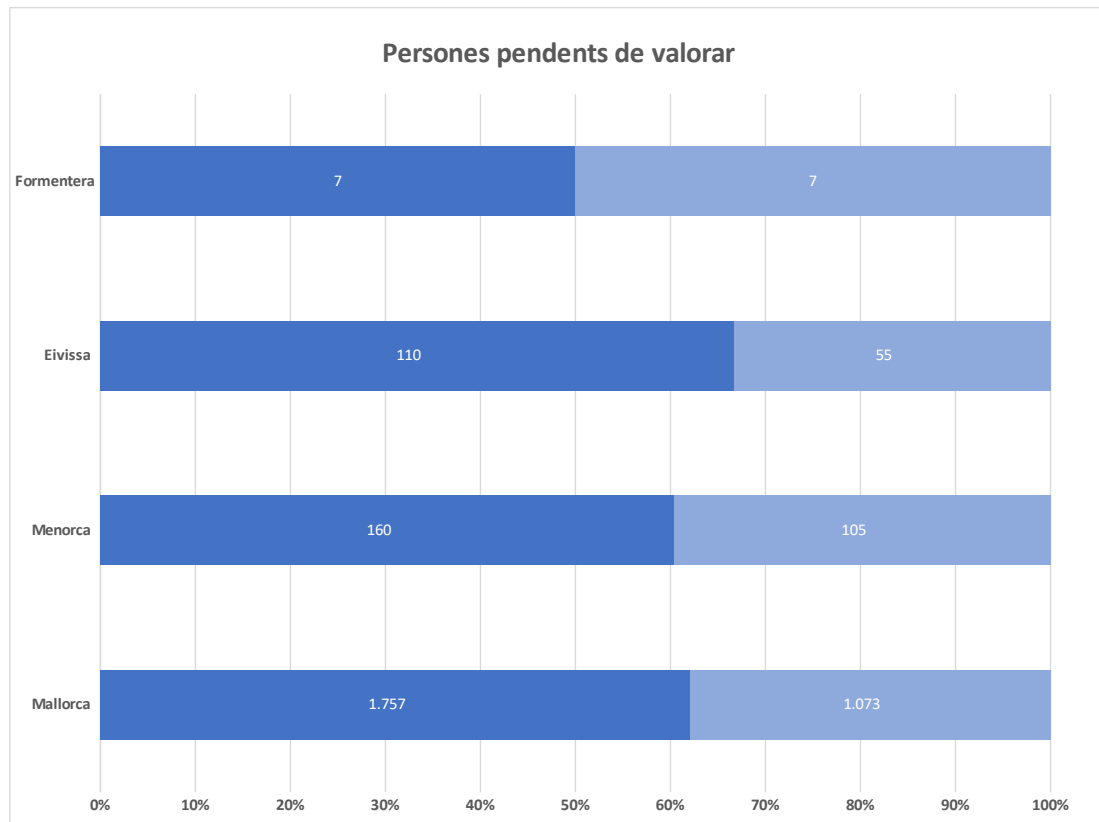
Nivell d'agregació: Illa i municipi

Data maig 2026

Municipi	Sol·licituds	Revisions	Suma
<b>Mallorca</b>	<b>1.757</b>	<b>1.073</b>	<b>2.830</b>
Alaró	11	9	20
Alcúdia	38	22	60
Algaida	7	5	12
Andratx	19	7	26
Ariany	1	1	2
Artà	13	6	19
Banyalbufar	0	2	2
Binissalem	40	20	60
Búger	3	2	5
Bunyola	21	14	35
Calvià	70	23	93
Campanet	8	0	8
Campos	24	6	30
Capdepera	18	8	26
Consell	19	10	29
Costitx	5	2	7
Deià	0	1	1
Escorca	0	0	-
Esporles	5	4	9
Estellencs	1	0	1
Felanitx	38	15	53
Fornalutx	2	0	2
Inca	111	63	174
Lloret de Vistalegre	7	5	12
Lloseta	15	5	20
Llubí	9	2	11
Llucmajor	74	34	108
Manacor	101	74	175
Mancor de la Vall	3	3	6
Maria de la Salut	7	4	11
Marratxí	90	79	169
Montuïri	3	3	6
Muro	21	21	42
Palma de Mallorca	667	448	1.115
Petra	4	4	8
Pobla, sa	44	38	82
Pollença	25	19	44
Porreres	16	4	20
Puigpunyent	6	3	9
Salines, ses	5	3	8
Sant Joan	4	7	11
Sant Llorenç des Cardassar	15	7	22
Santa Eugènia	4	1	5
Santa Margalida	40	13	53
Santa Maria del Camí	38	20	58
Santanyí	21	12	33
Selva	14	3	17
Sencelles	13	8	21
Sineu	11	3	14
Sóller	15	22	37

Son Servera	20	4	24
Valldemossa	3	1	4
Vilafranca de Bonany	8	3	11
<b>Menorca</b>	<b>160</b>	<b>105</b>	<b>265</b>
Alaior	11	9	20
Castell, es	18	15	33
Ciutadella de Menorca	38	32	70
Ferrieres	5	9	14
Maó	68	27	95
Mercadal, es	3	3	6
Migjorn Gran, es	3	1	4
Sant Lluís	14	9	23
<b>Eivissa</b>	<b>110</b>	<b>55</b>	<b>165</b>
Eivissa	43	23	66
Sant Antoni de Portmany	24	7	31
Sant Joan de Labritja	5	4	9
Sant Josep de sa Talaia	18	11	29
Santa Eulària des Riu	20	10	30
<b>Formentera</b>	<b>7</b>	<b>7</b>	<b>14</b>
Formentera	7	7	14
<b>Illes Balears</b>	<b>2.034</b>	<b>1.240</b>	<b>3.274</b>

Elaboració: Direcció General d'Atenció a la Dependència a partir de les dades del Sistema de Gestió de la Dependència (DISDEP).



**T1\_12 SITUACIÓ DEPENDÈNCIA. Persones pendents de negociar el seu Programa Individual d'Atenció (PIA)**

INFORMACIÓ ACTUAL

Nivell d'agregació: Illa i municipi

Data maig 2026

Municipi	Sol·licituds	Revisions	Canvi de PIA	Trasllat CCAA
<b>Mallorca</b>	<b>957</b>	<b>868</b>	<b>460</b>	<b>24</b>
Alaró	9	11	1	0
Alcúdia	13	8	9	2
Algaida	6	16	6	0
Andratx	16	12	1	0
Ariany	2	1	1	0
Artà	10	11	5	0
Banyalbufar	1	1	1	0
Binissalem	7	6	2	0
Búger	0	4	0	0
Bunyola	11	5	5	0
Calvià	41	54	18	4
Campanet	7	2	0	0
Campos	5	4	2	0
Capdepera	14	12	10	0
Consell	7	4	3	0
Costitx	1	0	0	0
Deià	0	0	0	0
Escorca	0	0	0	0
Esporles	5	3	0	0
Estellencs	0	0	0	0
Felanitx	18	20	20	1
Fornalutx	0	0	2	0
Ínca	26	27	18	0
Lloret de Vistalegre	4	2	3	0
Lloseta	12	6	2	0
Llubí	2	6	0	0
Llucmajor	35	22	9	3
Manacor	52	46	43	3
Manacor de la Vall	3	0	0	0
Maria de la Salut	1	5	3	0
Marratxí	17	21	16	0
Montuiri	11	11	9	0
Muro	5	3	6	0
Palma de Mallorca	433	395	189	9
Petra	4	3	2	0
Pobla, sa	16	15	8	0
Pollença	22	18	3	0
Porreres	14	10	10	0
Puigpunyent	1	0	0	0
Salines, ses	2	4	3	1
Sant Joan	11	12	4	0
Sant Llorenç des Cardassar	9	9	5	1
Santa Eugènia	0	1	0	0
Santa Margalida	5	6	4	0
Santa Maria del Camí	10	11	6	0
Santanyi	16	12	4	0
Selva	6	2	2	0
Sencelles	6	3	1	0
Sineu	10	10	8	0
Sóller	30	15	2	0
Son Servera	15	11	11	0
Valldemossa	2	1	0	0
Vilafranca de Bonany	4	7	3	0
<b>Menorca</b>	<b>62</b>	<b>69</b>	<b>24</b>	<b>3</b>
Alaior	5	4	2	0
Castell, es	2	5	0	0
Ciutadella de Menorca	21	33	7	1
Ferrerries	2	4	4	0
Maó	26	16	8	1
Mercadal, es	2	1	0	1
Migjorn Gran, es	0	2	1	0
Sant Lluís	4	4	2	0
<b>Eivissa</b>	<b>92</b>	<b>54</b>	<b>23</b>	<b>4</b>
Eivissa	36	24	11	1

Sant Antoni de Portmany	20	12	5	2
Sant Joan de Labritja	3	0	2	0
Sant Josep de sa Talaia	9	7	1	0
Santa Eulària des Riu	24	11	4	1
<b>Formentera</b>	<b>7</b>	<b>1</b>	<b>1</b>	<b>0</b>
Formentera	7	1	1	0
<b>Illes Balears</b>	<b>1.118</b>	<b>992</b>	<b>508</b>	<b>31</b>

Elaboració: Direcció General d'Atenció a la Dependència a partir de les dades del Sistema de Gestió de la Dependència (DISDEP).

