

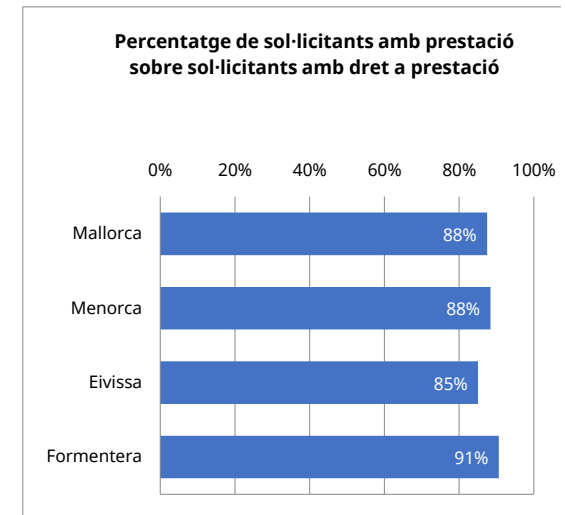
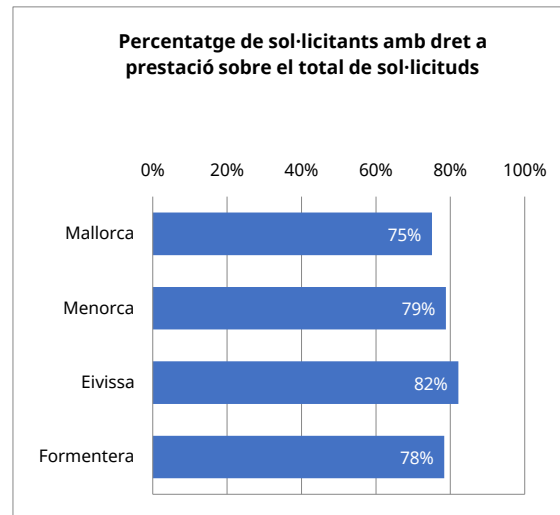
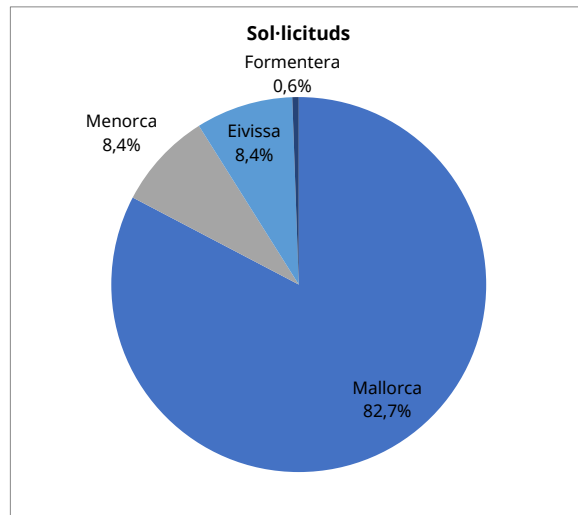
## T1\_01 SITUACIÓ DEPENDÈNCIA.

INFORMACIÓ HISTÒRICA ACUMULADA

Nivell d'agregació: Illa

Data abril 2026

Illa	Sol·licituds	Sol·licitants amb dictàmens	Sol·licitants amb dret a prestació	Sol·licitants amb PIA acordat	Sol·licitants amb prestació
Mallorca	104.062	89.685	78.110	73.524	68.367
Menorca	10.548	9.365	8.315	7.614	7.351
Eivissa	10.554	9.377	8.670	8.044	7.376
Formentera	694	599	544	526	493
<b>Illes Balears</b>	<b>125.858</b>	<b>109.026</b>	<b>95.639</b>	<b>89.708</b>	<b>83.587</b>



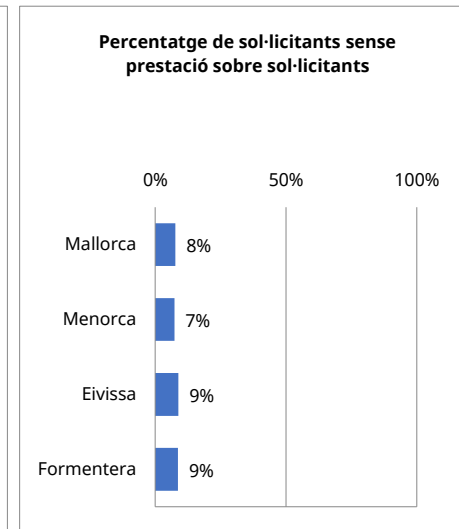
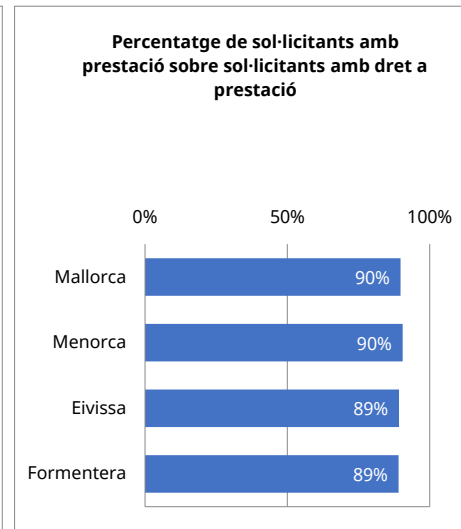
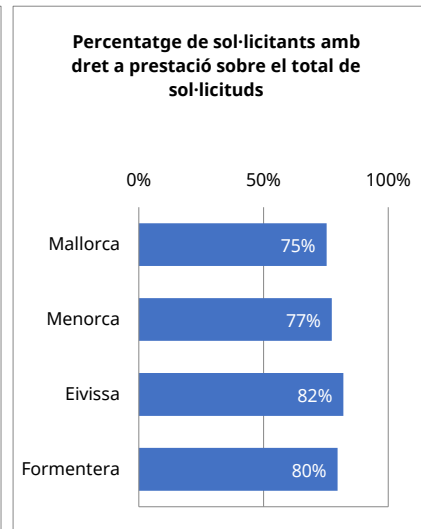
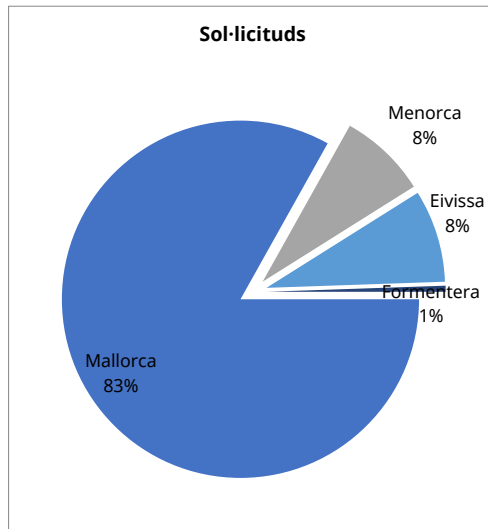
Elaboració: Direcció General d'Atenció a la Dependència a partir de les dades del Sistema de Gestió de la Dependència (DISDEP).

NOTA: Per problemes d'interoperabilitat amb el programa SISAAD de l'IMSERSO, poden existir diferències amb les dades que ofereix aquest organisme.

## T1\_02 SITUACIÓ DEPENDÈNCIA.

INFORMACIÓ ACTUAL  
 Nivell d'agregació: Illa  
 Data abril 2026

Illa	Sol·licituds	Sol·licitants amb dictàmens	Sol·licitants amb dret a prestació	Sol·licitants amb prestació	Sol·licitants amb dret sense prestació
Mallorca	42.078	40.369	31.669	28.433	3.236
Menorca	4.026	3.901	3.115	2.818	297
Eivissa	4.244	4.072	3.481	3.105	376
Formentera	276	269	220	196	24
<b>illes Balears</b>	<b>50.624</b>	<b>48.611</b>	<b>38.485</b>	<b>34.552</b>	<b>3.933</b>



Elaboració: Direcció General d'Atenció a la Dependència a partir de les dades del Sistema de Gestió de la Dependència (DISDEP).

NOTA: Per problemes d'interoperabilitat amb el programa SISAAD de l'IMSERSO, poden existir diferències amb les dades que ofereix aquest organisme.

**T1\_03 SITUACIÓ DEPENDÈNCIA.**

INFORMACIÓ ACTUAL

Nivell d'agregació: Illa i municipi

Data abril 2026

Municipi	Sol·licituds	Sol·licitants amb dictàmen	Sol·licitants amb dret a prestació	Sol·licitants amb prestació	En tràmit
<b>Mallorca</b>	<b>42.078</b>	<b>40.369</b>	<b>31.669</b>	<b>28.433</b>	<b>4.945</b>
Alaró	219	210	170	151	28
Alcúdia	602	553	438	402	85
Algaida	298	288	222	207	25
Andratx	415	398	296	257	56
Ariany	62	61	52	48	5
Artà	376	359	276	238	55
Banyalbufar	19	17	14	14	2
Binissalem	427	392	313	289	59
Búger	60	60	50	47	3
Bunyola	279	260	205	179	45
Calvià	1.361	1.291	975	800	245
Campanet	156	144	117	110	19
Campos	519	500	342	319	42
Capdepera	558	533	421	384	62
Consell	207	191	146	135	27
Costitx	81	74	60	55	12
Deià	13	13	10	8	2
Escorca	0	0	0	0	0
Esporles	153	149	110	100	14
Estellencs	16	15	11	10	2
Felanitx	863	837	598	554	70
Fornalutx	25	23	17	15	4
Inca	1.934	1.859	1.503	1.417	161
Lloret de Vistalegre	94	91	73	66	10
Lloseta	346	328	274	256	36
Llubí	140	133	105	94	18
Llucmajor	1.472	1.411	1.019	898	182
Manacor	2.202	2.123	1.681	1.534	226
Mancor de la Vall	69	64	53	50	8
Maria de la Salut	164	160	136	130	10
Marratxí	1.767	1.692	1.406	1.319	162
Montuïri	288	277	244	225	30
Muro	423	405	326	287	57
Palma de Mallorca	19.608	18.918	14.644	12.976	2.358
Petra	164	160	129	119	14
Pobla, sa	893	848	692	630	107
Pollença	817	787	652	581	101
Porreres	317	310	252	230	29
Puigpunyent	62	58	49	46	7
Salines, ses	235	227	161	147	22
Sant Joan	257	249	226	206	28
Sant Llorenç des Cardassar	351	338	255	224	44

Santa Eugènia	85	82	68	60	11
Santa Margalida	583	546	476	434	79
Santa Maria del Camí	419	387	299	253	78
Santanyí	579	545	463	424	73
Selva	231	220	178	168	21
Sencelles	226	212	186	162	38
Sineu	278	266	213	192	33
Sóller	692	660	554	516	70
Son Servera	399	377	308	282	48
Valldemossa	68	66	47	43	6
Vilafranca de Bonany	206	202	154	142	16
<b>Menorca</b>	<b>4.026</b>	<b>3.901</b>	<b>3.115</b>	<b>2.818</b>	<b>422</b>
Alaior	366	356	266	247	29
Castell, es	274	263	184	172	23
Ciutadella de Menorca	1.318	1.281	1.097	1.012	122
Ferrerries	200	194	167	160	13
Maó	1.394	1.347	1.048	900	195
Mercadal, es	144	142	109	103	8
Migjorn Gran, es	78	77	53	51	3
Sant Lluís	252	241	191	173	29
<b>Eivissa</b>	<b>4.244</b>	<b>4.072</b>	<b>3.481</b>	<b>3.105</b>	<b>548</b>
Eivissa	1.630	1.568	1.329	1.166	225
Sant Antoni de Portmany	792	758	656	596	94
Sant Joan de Labritja	169	166	144	128	19
Sant Josep de sa Talaia	693	665	573	517	84
Santa Eulària des Riu	960	915	779	698	126
<b>Formentera</b>	<b>276</b>	<b>269</b>	<b>220</b>	<b>196</b>	<b>31</b>
Formentera	276	269	220	196	31
<b>Illes Balears</b>	<b>50.624</b>	<b>48.611</b>	<b>38.485</b>	<b>34.552</b>	<b>5.946</b>

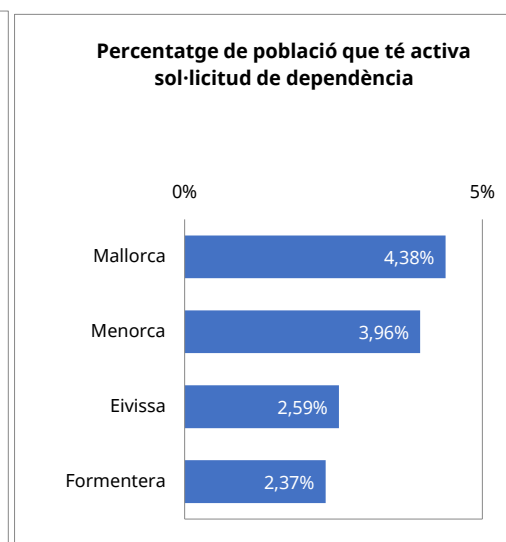
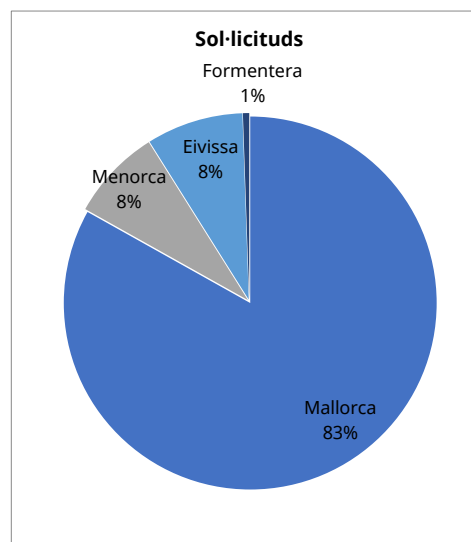
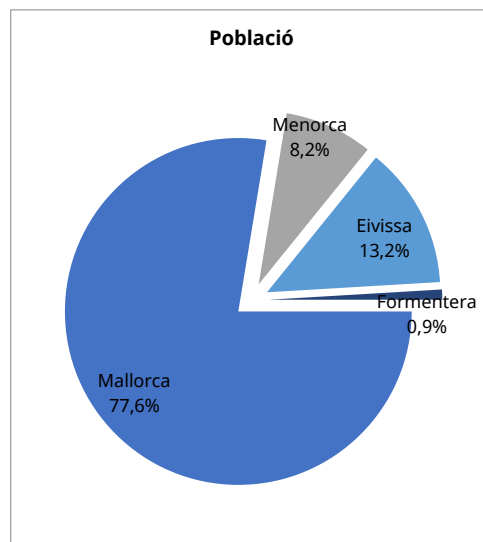
Elaboració: Direcció General d'Atenció a la Dependència a partir de les dades del Sistema de Gestió de la Dependència (DISDEP).

NOTA: Per problemes d'interoperabilitat amb el programa SISAAD de l'IMSERSO, poden existir diferències amb les dades que ofereix aquest organisme

### T1\_04 SITUACIÓ DEPENDÈNCIA PER ILLES. Relació entre població i sol·licituds

INFORMACIÓ ACTUAL  
 Nivell d'agregació: Illa  
 Data abril 2026

Illa	Població*	Sol·licituds	%
Mallorca	960.270	42.078	4,38 %
Menorca	101.794	4.026	3,96 %
Eivissa	163.755	4.244	2,59 %
Formentera	11.661	276	2,37 %
<b>Illes Balears</b>	<b>1.237.480</b>	<b>50.624</b>	<b>4,09 %</b>



Elaboració: Direcció General d'Atenció a la Dependència a partir de les dades del Sistema de Gestió de la Dependència (DISDEP).

NOTA: Per problemes d'interoperabilitat amb el programa SISAAD de l'IMERSO, poden existir diferències amb les dades que ofereix aquest organisme.

\* Font: Institut Nacional d'Estadística (INE). Padró oficial 2025.

**T1\_05 SITUACIÓ DEPENDÈNCIA PER ILLA I MUNICIPI**

INFORMACIÓ ACTUAL

Nivell d'agregació: Illa i municipi

Data abril 2026

Municipi	Població*	Sol·licituds	%**
<b>Mallorca</b>	<b>960.270</b>	<b>42.078</b>	<b>4,38 %</b>
Alaró	6.121	219	3,58 %
Alcúdia	21.907	602	2,75 %
Algaida	6.357	298	4,69 %
Andratx	12.195	415	3,40 %
Ariany	1.072	62	5,78 %
Artà	8.629	376	4,36 %
Banyalbufar	573	19	3,32 %
Binissalem	9.350	427	4,57 %
Búger	1.215	60	4,94 %
Bunyola	7.642	279	3,65 %
Calvià	53.793	1.361	2,53 %
Campanet	2.859	156	5,46 %
Campos	12.485	519	4,16 %
Capdepera	13.135	558	4,25 %
Consell	4.521	207	4,58 %
Costitx	1.591	81	5,09 %
Deià	741	13	1,75 %
Escorca	199	0	0,00 %
Esporles	5.264	153	2,91 %
Estellencs	369	16	4,34 %
Felanitx	19.146	863	4,51 %
Fornalutx	743	25	3,36 %
Inca	36.262	1.934	5,33 %
Lloret de Vistalegre	1.691	94	5,56 %
Lloseta	6.463	346	5,35 %
Llubí	2.589	140	5,41 %
Llucmajor	40.502	1.472	3,63 %
Manacor	49.153	2.202	4,48 %
Mancor de la Vall	1.692	69	4,08 %
Maria de la Salut	2.461	164	6,66 %
Marratxí	40.422	1.767	4,37 %
Montuïri	3.289	288	8,76 %
Muro	8.398	423	5,04 %
Palma de Mallorca	434.786	19.608	4,51 %
Petra	3.231	164	5,08 %
Pobla, sa	14.990	893	5,96 %
Pollença	17.807	817	4,59 %
Porreres	5.892	317	5,38 %
Puigpunyent	2.049	62	3,03 %
Salines, ses	5.248	235	4,48 %

Sant Joan	2.336	257	11,00 %
Sant Llorenç des Cardassar	9.231	351	3,80 %
Santa Eugènia	1.902	85	4,47 %
Santa Margalida	14.056	583	4,15 %
Santanyí	13.067	579	4,43 %
Selva	4.326	231	5,34 %
Sencelles	3.973	226	5,69 %
Sineu	4.537	278	6,13 %
Sóller	13.882	692	4,98 %
Son Servera	12.417	399	3,21 %
Valldemossa	2.038	68	3,34 %
Vilafranca de Bonany	3.929	206	5,24 %
<b>Menorca</b>	<b>101.794</b>	<b>4.026</b>	<b>3,96 %</b>
Alaior	10.217	366	3,58 %
Castell, es	7.774	274	3,52 %
Ciutadella de Menorca	32.431	1.318	4,06 %
Ferrieres	5.170	200	3,87 %
Maó	30.666	1.394	4,55 %
Mercadal, es	6.459	144	2,23 %
Migjorn Gran, es	1.765	78	4,42 %
Sant Lluís	7.312	252	3,45 %
<b>Eivissa</b>	<b>163.755</b>	<b>4.244</b>	<b>2,59 %</b>
Eivissa	55.337	1.630	2,95 %
Sant Antoni de Portmany	29.132	792	2,72 %
Sant Joan de Labritja	7.046	169	2,40 %
Sant Josep de sa Talaia	29.761	693	2,33 %
Santa Eulària des Riu	42.479	960	2,26 %
<b>Formentera</b>	<b>11.661</b>	<b>276</b>	<b>2,37 %</b>
Formentera	11.661	276	2,37 %
<b>Illes Balears</b>	<b>1.237.480</b>	<b>50.624</b>	<b>4,09 %</b>

Elaboració: Direcció General d'Atenció a la Dependència a partir de les dades del Sistema de Gestió de la Dependència (DISDEP).

NOTA: Per problemes d'interoperabilitat amb el programa SISAAD de l'IMERSO, poden existir diferències amb les dades que ofereix aquest

\* Font: Institut Nacional d'Estadística (INE). Padró oficial 2025.

**T1\_06 SITUACIÓ DEPENDÈNCIA. Perfil del sol·licitant**

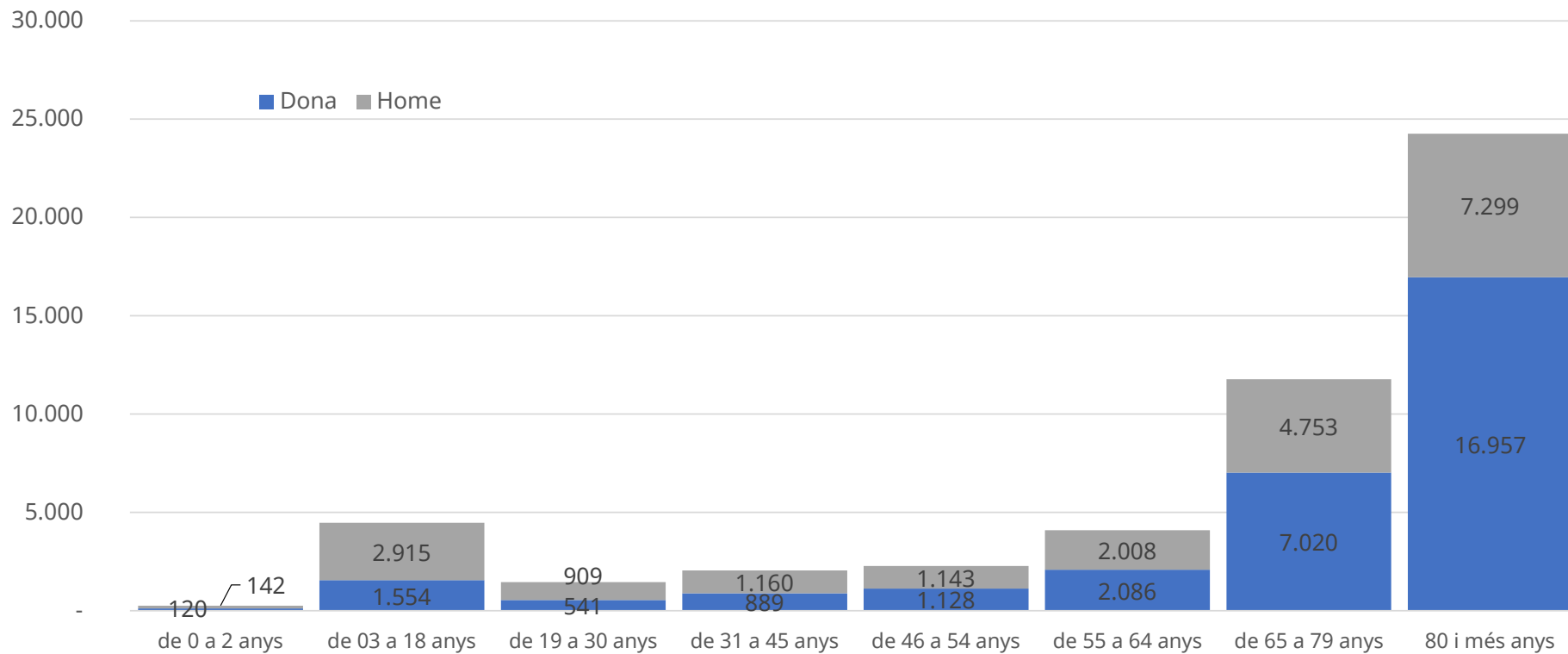
INFORMACIÓ ACTUAL

Nivell d'agregació: Illa

Data abril 2026

	de 0 a 2 anys	de 03 a 18 anys	de 19 a 30 anys	de 31 a 45 anys	de 46 a 54 anys	de 55 a 64 anys	de 65 a 79 anys	80 i més anys	Total
Mallorca	209	3.781	1.202	1.706	1.898	3.413	9.680	20.189	42.078
Dona	97	1.305	451	730	955	1.749	5.780	14.117	25.184
Home	112	2.476	751	976	943	1.664	3.900	6.072	16.894
Menorca	18	258	119	165	190	329	948	1.999	4.026
Dona	10	98	37	82	90	171	598	1.422	2.508
Home	8	160	82	83	100	158	350	577	1.518
Eivissa	34	407	120	169	174	327	1.085	1.928	4.244
Dona	13	144	51	73	79	156	608	1.322	2.446
Home	21	263	69	96	95	171	477	606	1.798
Formentera	1	23	9	9	9	25	60	140	276
Dona		7	2	4	4	10	34	96	157
Home	1	16	7	5	5	15	26	44	119
<b>ILLES BALEARS</b>	<b>262</b>	<b>4.469</b>	<b>1.450</b>	<b>2.049</b>	<b>2.271</b>	<b>4.094</b>	<b>11.773</b>	<b>24.256</b>	<b>50.624</b>
Dona	120	1.554	541	889	1.128	2.086	7.020	16.957	30.295
Home	142	2.915	909	1.160	1.143	2.008	4.753	7.299	20.329

### Perfil del Sol·licitant



NOIA: Per problemes d'interoperabilitat amb el programa SISAAD de l'IMSERSO, poden existir diferències amb les dades que otreix aquest organisme.

## T1\_07 SITUACIÓ DEPENDÈNCIA PER ILLES. Dictàmens

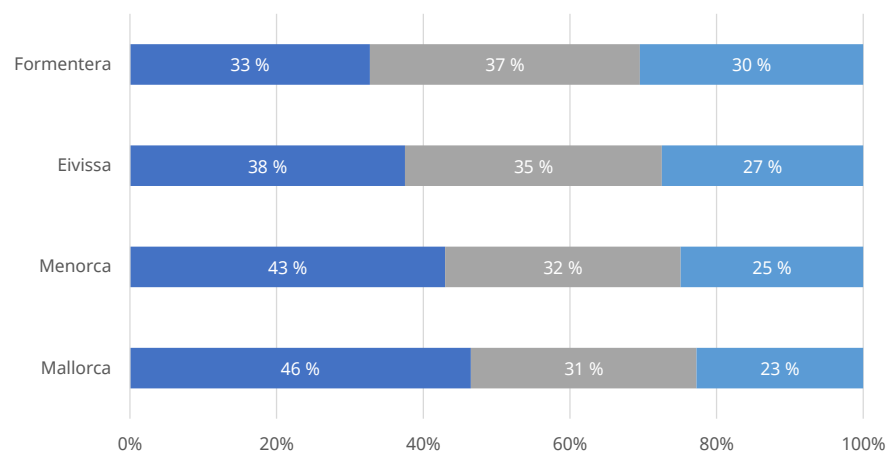
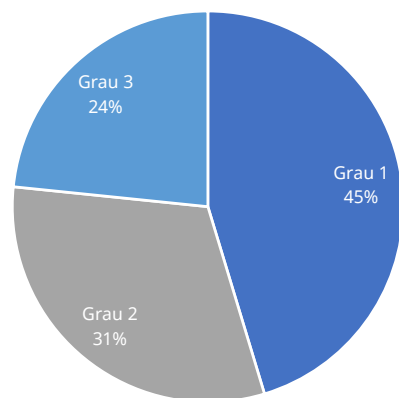
INFORMACIÓ ACTUAL

Nivell d'agregació: Illa

Data abril 2026

Illa	SENSE GRAU	GRAU I		GRAU II		GRAU III		TOTAL SOL·LICITANTS AMB DRET A PRESTACIÓ (GIII + GII + GI)			
		N1	N2	N1	N2	N1	N2				
Mallorca	8.700	14.357	166	203	9.131	365	250	6.646	313	238	31.669
Menorca	786	1.299	15	25	919	50	31	716	35	25	3.115
Eivissa	591	1.279	17	10	1.145	34	40	893	44	19	3.481
Formentera	49	70	0	2	78	2	1	65	2	0	220
<b>Illes Balears</b>	<b>10.126</b>	<b>17.005</b>	<b>198</b>	<b>240</b>	<b>11.273</b>	<b>451</b>	<b>322</b>	<b>8.320</b>	<b>394</b>	<b>282</b>	<b>38.485</b>

Graus Dependència Sol·licitants amb Dret



Elaboració: Direcció General d'Atenció a la Dependència a partir de les dades del Sistema de Gestió de la Dependència (DISDEP).

NOTA: Per problemes d'interoperabilitat amb el programa SISAAD de l'IMSERSO, poden existir diferències amb les dades que ofereix aquest organisme.

**T1\_08 SITUACIÓ DEPENDÈNCIA. Dictàmens**

INFORMACIÓ ACTUAL

Nivell d'agregació: Illa i municipi

Data abril 2026

Municipi	SENSE GRAU	GRAU I		GRAU II		GRAU III		TOTAL SOL·LICITANTS AMB DRET A PRESTACIÓ (GI + GII + GIII)			
		N1	N2	N1	N2	N1	N2				
<b>Mallorca</b>	<b>8.700</b>	<b>14.357</b>	<b>166</b>	<b>203</b>	<b>9.131</b>	<b>365</b>	<b>250</b>	<b>6.646</b>	<b>313</b>	<b>238</b>	<b>31.669</b>
Alaró	40	78	0	3	59	2	3	21	3	1	170
Alcúdia	115	204	3	1	141	4	2	73	6	4	438
Algaida	66	113	1	0	62	3	1	42	0	0	222
Andratx	102	163	0	2	69	4	0	54	1	3	296
Ariany	9	31	0	0	10	0	0	11	0	0	52
Artà	83	129	0	3	87	6	2	47	2	0	276
Banyalbufar	3	6	0	0	3	0	0	5	0	0	14
Binissalem	79	153	1	0	99	0	2	50	6	2	313
Búger	10	25	0	0	17	0	1	6	1	0	50
Bunyola	55	77	1	0	71	1	2	49	4	0	205
Calvià	316	402	5	7	257	10	11	261	13	9	975
Campanet	27	54	0	1	38	3	1	19	1	0	117
Campos	158	172	2	1	82	4	2	78	0	1	342
Capdepera	112	154	3	3	111	5	1	132	10	2	421
Consell	45	80	1	1	40	0	4	17	1	2	146
Costitx	14	24	0	0	22	1	1	12	0	0	60
Deià	3	8	0	0	2	0	0	0	0	0	10
Escorca	0	0	0	0	0	0	0	0	0	0	0
Esporles	39	56	1	1	25	0	0	25	1	1	110
Estellencs	4	7	0	0	4	0	0	0	0	0	11
Felanitx	239	239	4	2	179	6	5	151	4	8	598
Fornalutx	6	7	0	0	3	0	0	6	1	0	17
Ínca	356	659	9	9	449	18	24	299	29	7	1.503
Lloret de Vistalegre	18	38	0	2	21	1	1	9	1	0	73
Lloseta	54	129	0	2	83	4	1	49	5	1	274
Llubí	28	47	1	0	29	0	0	26	2	0	105
Llucmajor	392	504	6	5	273	16	13	186	7	9	1.019
Manacor	442	776	7	14	455	22	11	373	13	10	1.681
Mancor de la Vall	11	23	0	0	23	0	0	7	0	0	53
Maria de la Salut	24	65	0	0	52	0	0	18	1	0	136
Marratxí	286	575	7	8	416	25	20	320	17	18	1.406
Montuïri	33	64	0	0	59	2	0	118	1	0	244
Muro	79	159	0	3	80	3	2	74	3	2	326
Palma de Mallorca	4274	6909	89	102	4242	164	105	2761	136	136	14.644
Petra	31	60	0	1	46	1	0	21	0	0	129
Pobla, sa	156	326	5	4	208	9	3	134	1	2	692
Pollença	135	223	2	3	191	7	8	210	7	1	652
Porreres	58	101	1	1	70	3	2	73	1	0	252
Puigpunyent	9	25	0	1	13	0	0	10	0	0	49
Salines, ses	66	88	1	0	46	2	2	21	0	1	161
Sant Joan	23	51	0	2	60	1	2	109	1	0	226
Sant Llorenç des Cardassar	83	115	4	4	79	4	2	41	5	1	255
Santa Eugènia	14	33	0	1	23	1	0	9	0	1	68
Santa Margalida	70	164	1	1	149	1	3	150	3	4	476
Santa Maria del Camí	88	171	1	0	76	5	1	40	2	3	299
Santanyí	82	157	3	1	136	9	1	151	2	3	463
Selva	42	88	1	1	47	1	1	37	2	0	178
Sencelles	26	69	0	1	68	2	4	33	6	3	186
Sineu	53	104	0	0	66	2	0	40	1	0	213
Sóller	106	221	3	6	125	5	1	185	7	1	554
Son Servera	69	136	0	3	109	5	4	45	6	0	308
Valldemossa	19	18	1	1	15	0	0	12	0	0	47
Vilafranca de Bonany	48	77	2	2	41	3	1	26	0	2	154
<b>Menorca</b>	<b>786</b>	<b>1.299</b>	<b>15</b>	<b>25</b>	<b>919</b>	<b>50</b>	<b>31</b>	<b>716</b>	<b>35</b>	<b>25</b>	<b>3.115</b>
Alaior	90	114	1	0	82	3	1	59	2	4	266

Castell, es	79	92	1	4	55	4	1	24	3	0	184
Ciutadella de Menorca	184	451	3	5	328	12	7	274	11	6	1.097
Ferrerries	27	53	0	1	53	5	2	51	2	0	167
Maó	299	446	10	12	304	20	16	214	12	14	1.048
Mercadal, es	33	41	0	1	30	2	1	32	1	1	109
Migjorn Gran, es	24	26	0	0	17	1	2	6	1	0	53
Sant Lluís	50	76	0	2	50	3	1	56	3	0	191
<b>Eivissa</b>	<b>591</b>	<b>1.279</b>	<b>17</b>	<b>10</b>	<b>1.145</b>	<b>34</b>	<b>40</b>	<b>893</b>	<b>44</b>	<b>19</b>	<b>3.481</b>
Eivissa	239	471	8	4	455	14	16	336	18	7	1.329
Sant Antoni de Portmany	102	241	2	2	217	6	9	171	5	3	656
Sant Joan de Labritja	22	50	1	1	39	0	1	52	0	0	144
Sant Josep de sa Talaia	92	234	5	2	190	7	10	112	8	5	573
Santa Eulària des Riu	136	283	1	1	244	7	4	222	13	4	779
<b>Formentera</b>	<b>49</b>	<b>70</b>	<b>0</b>	<b>2</b>	<b>78</b>	<b>2</b>	<b>1</b>	<b>65</b>	<b>2</b>	<b>0</b>	<b>220</b>
Formentera	49	70	0	2	78	2	1	65	2	0	220
<b>Illes Balears</b>	<b>10.126</b>	<b>17.005</b>	<b>198</b>	<b>240</b>	<b>11.273</b>	<b>451</b>	<b>322</b>	<b>8.320</b>	<b>394</b>	<b>282</b>	<b>38.485</b>

Elaboració: Direcció General d'Atenció a la Dependència a partir de les dades del Sistema de Gestió de la Dependència (DISDEP).

NOTA: Per problemes d'interoperabilitat amb el programa nSISAAD de l'IMSERSO, poden existir diferències amb les dades que ofereix aquest organisme.

**T1\_09 SITUACIÓ DEPENDÈNCIA. Dictàmens**

INFORMACIÓ ACTUAL

Nivell d'agregació: Illa i municipi

Data abril 2026

Municipi	Població*	Sol·licitants amb dret a prestació	% persones sol·licitants amb dret sobre població**
<b>Mallorca</b>	<b>960.270</b>	<b>31.669</b>	<b>3,30 %</b>
Alaró	6.121	170	2,78 %
Alcúdia	21.907	438	2,00 %
Algaida	6.357	222	3,49 %
Andratx	12.195	296	2,43 %
Ariany	1.072	52	4,85 %
Artà	8.629	276	3,20 %
Banyalbufar	573	14	2,44 %
Binissalem	9.350	313	3,35 %
Búger	1.215	50	4,12 %
Bunyola	7.642	205	2,68 %
Calvià	53.793	975	1,81 %
Campanet	2.859	117	4,09 %
Campos	12.485	342	2,74 %
Capdepera	13.135	421	3,21 %
Consell	4.521	146	3,23 %
Costitx	1.591	60	3,77 %
Deià	741	10	1,35 %
Escorca	199	0	0,00 %
Esporles	5.264	110	2,09 %
Estellencs	369	11	2,98 %
Felanitx	19.146	598	3,12 %
Fornalutx	743	17	2,29 %
Inca	36.262	1.503	4,14 %
Lloret de Vistalegre	1.691	73	4,32 %
Lloseta	6.463	274	4,24 %
Llubí	2.589	105	4,06 %
Llucmajor	40.502	1.019	2,52 %
Manacor	49.153	1.681	3,42 %
Mancor de la Vall	1.692	53	3,13 %
Maria de la Salut	2.461	136	5,53 %
Marratxí	40.422	1.406	3,48 %
Montuïri	3.289	244	7,42 %
Muro	8.398	326	3,88 %
Palma de Mallorca	434.786	14.644	3,37 %
Petra	3.231	129	3,99 %
Pobla, sa	14.990	692	4,62 %
Pollença	17.807	652	3,66 %
Porreres	5.892	252	4,28 %
Puigpunyent	2.049	49	2,39 %
Salines, ses	5.248	161	3,07 %
Sant Joan	2.336	226	9,67 %
Sant Llorenç des Cardassar	9.231	255	2,76 %
Santa Eugènia	1.902	68	3,58 %
Santa Margalida	14.056	476	3,39 %
Santa Maria del Camí	7.744	299	3,86 %

Santanyí	13.067	463	3,54 %
Selva	4.326	178	4,11 %
Sencelles	3.973	186	4,68 %
Sineu	4.537	213	4,69 %
Sóller	13.882	554	3,99 %
Son Servera	12.417	308	2,48 %
Valldemossa	2.038	47	2,31 %
Vilafranca de Bonany	3.929	154	3,92 %
<b>Menorca</b>	<b>101.794</b>	<b>3.115</b>	<b>3,06 %</b>
Alaior	10.217	266	2,60 %
Castell, es	7.774	184	2,37 %
Ciutadella de Menorca	32.431	1.097	3,38 %
Ferrerries	5.170	167	3,23 %
Maó	30.666	1.048	3,42 %
Mercadal, es	6.459	109	1,69 %
Migjorn Gran, es	1.765	53	3,00 %
Sant Lluís	7.312	191	2,61 %
<b>Eivissa</b>	<b>163.755</b>	<b>3.481</b>	<b>2,13 %</b>
Eivissa	55.337	1.329	2,40 %
Sant Antoni de Portmany	29.132	656	2,25 %
Sant Joan de Labritja	7.046	144	2,04 %
Sant Josep de sa Talaia	29.761	573	1,93 %
Santa Eulària des Riu	42.479	779	1,83 %
<b>Formentera</b>	<b>11.661</b>	<b>220</b>	<b>1,89 %</b>
Formentera	11.661	220	1,89 %
<b>Illes Balears</b>	<b>1.237.480</b>	<b>38.485</b>	<b>3,11 %</b>

Elaboració: Direcció General d'Atenció a la Dependència a partir de les dades del Sistema de Gestió de la Dependència (DISDEP).

NOTA: Per problemes d'interoperabilitat amb el programa SISAAD de l'IMSESO, poden existir diferències amb les dades que ofereix aquest organisme.

\* Font: Institut Nacional d'Estadística (INE). Padró oficial 2025.

**T1\_10 SITUACIÓ DEPENDÈNCIA. Prestacions**

INFORMACIÓ ACTUAL

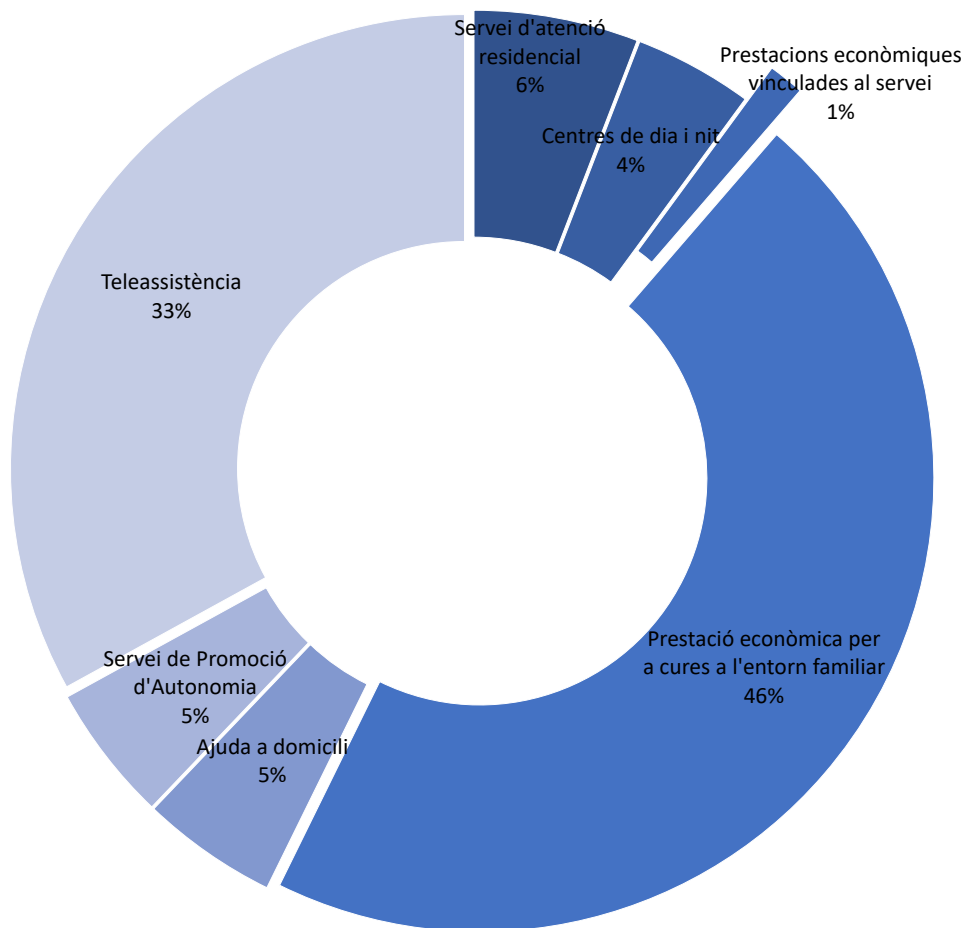
Nivell d'agregació: Illa i municipi

Data abril 2026

Municipi	Servei d'atenció residencial	Centres de dia i nit	Prestacions econòmiques vinculades al servei	Prestació econòmica per a cures a l'entorn familiar	Ajuda a domicili	Servei de Promoció d'Autonomia	Teleassistència	Total prestacions
<b>Mallorca</b>	<b>2.637</b>	<b>2.081</b>	<b>695</b>	<b>21.906</b>	<b>2.462</b>	<b>2.158</b>	<b>16.011</b>	<b>47.950</b>
Alaró	2	11	1	128	10	17	95	264
Alcúdia	8	39	3	346	23	39	224	682
Algaida	4	23	1	162	41	38	141	410
Andratx	2	20	2	223	13	34	148	442
Ariany	0	1	0	45	10	7	33	96
Artà	16	20	6	174	32	20	138	406
Banyalbufar	0	0	0	10	3	2	9	24
Binissalem	0	8	3	272	7	19	206	515
Búger	0	2	0	44	0	1	35	82
Bunyola	1	11	1	164	8	18	108	311
Calvià	121	40	32	576	37	50	365	1221
Campanet	1	10	0	100	1	2	64	178
Campos	31	18	0	260	24	22	189	544
Capdepera	107	26	9	205	51	23	176	597
Consell	2	14	0	116	7	13	86	238
Costitx	5	4	0	46	6	4	34	99
Deià	0	0	0	8	0	0	7	15
Escorca	0	0	0	0	0	0	0	0
Esporles	0	6	0	88	6	15	73	188
Estellencs	0	0	0	8	1	0	9	18
Felanitx	82	37	0	380	85	27	265	876
Fornalutx	1	1	0	11	3	1	9	26
Inca	182	80	11	1151	36	101	760	2321
Lloret de Vistalegre	0	4	0	58	12	12	40	126
Lloseta	2	18	0	236	4	22	171	453
Llubí	1	7	0	75	15	17	54	169
Llucmajor	23	68	0	812	36	43	507	1489
Manacor	180	132	25	1135	164	121	861	2618
Mancor de la Vall	0	9	0	40	1	1	34	85
Maria de la Salut	0	3	0	109	28	26	105	271
Marratxí	231	117	23	969	60	55	607	2062
Montuiri	84	8	19	107	22	17	84	341
Muro	23	18	1	233	12	26	184	497
Palma de Mallorca	958	976	370	10029	1.344	1.006	7.630	22313
Petra	2	15	0	90	28	11	75	221
Pobla, sa	20	59	4	541	24	34	353	1035
Pollença	110	22	42	399	12	32	284	901
Porreres	0	13	26	173	31	18	123	384
Puigpunyent	0	1	0	42	7	4	32	86
Salines, ses	2	18	0	125	10	7	78	240
Sant Joan	86	7	26	79	25	18	62	303
Sant Llorenç des Cardassar	4	25	0	175	28	27	145	404
Santa Eugènia	3	3	0	52	11	9	34	112
Santa Margalida	64	35	34	281	17	16	223	670
Santa Maria del Camí	14	22	3	218	3	31	146	437
Santanyí	83	21	24	277	11	15	198	629
Selva	0	5	0	160	3	20	128	316
Sencelles	21	7	23	99	17	9	76	252
Sineu	3	15	0	163	27	29	116	353
Sóller	156	39	5	321	32	32	201	786
Son Servera	1	25	0	236	38	20	158	478
Valldemossa	0	4	0	39	0	4	32	79
Vilafranca de Bonany	1	14	1	116	36	23	96	287
<b>Menorca</b>	<b>339</b>	<b>194</b>	<b>42</b>	<b>2.247</b>	<b>234</b>	<b>375</b>	<b>1.569</b>	<b>5.000</b>

Alaior	28	17	3	196	31	49	154	478
Castell, es	0	18	0	153	26	25	99	321
Ciutadella de Menorca	129	50	17	820	48	107	639	1810
Ferrieres	36	16	2	102	22	26	94	298
Maó	101	62	6	740	74	83	409	1475
Mercadal, es	16	11	3	71	7	40	62	210
Migjorn Gran, es	1	7	0	43	12	28	38	129
Sant Lluís	28	13	11	122	14	17	74	279
<b>Eivissa</b>	<b>414</b>	<b>164</b>	<b>1</b>	<b>2.457</b>	<b>125</b>	<b>303</b>	<b>1.576</b>	<b>5.040</b>
Eivissa	203	48	0	879	58	121	577	1886
Sant Antoni de Portmany	83	27	0	460	19	59	281	929
Sant Joan de Labritja	1	14	0	112	3	6	83	219
Sant Josep de sa Talaia	23	35	1	459	27	55	296	896
Santa Eulària des Riu	104	40	0	547	18	62	339	1110
<b>Formentera</b>	<b>19</b>	<b>20</b>	<b>0</b>	<b>153</b>	<b>6</b>	<b>8</b>	<b>67</b>	<b>273</b>
Formentera	19	20	0	153	6	8	67	273
<b>Illes Balears</b>	<b>3.409</b>	<b>2.459</b>	<b>738</b>	<b>26.763</b>	<b>2.827</b>	<b>2.844</b>	<b>19.223</b>	<b>58.263</b>

## PRESTACIONS



Elaboració: Direcció General d'Atenció a la Dependència a partir de les dades del Sistema de Gestió de la Dependència (DISDEP).

NOTA: Per problemes d'interoperabilitat amb el programa SISAAD de l'IMSERSO, poden existir diferències amb les dades que ofereix aquest organisme.

**T1\_11 SITUACIÓ DEPENDÈNCIA. Beneficiaris**

INFORMACIÓ ACTUAL

Nivell d'agregació: Illa i municipi

Data abril 2026

Municipi	Població	Beneficiaris	Percentatge beneficiaris sobre població**
<b>Mallorca</b>	<b>960.270</b>	<b>28.433</b>	<b>2,96 %</b>
Alaró	6.121	151	2,47 %
Alcúdia	21.907	402	1,84 %
Algaida	6.357	207	3,26 %
Andratx	12.195	257	2,11 %
Ariany	1.072	48	4,48 %
Artà	8.629	238	2,76 %
Banyalbufar	573	14	2,44 %
Binissalem	9.350	289	3,09 %
Búger	1.215	47	3,87 %
Bunyola	7.642	179	2,34 %
Calvià	53.793	800	1,49 %
Campanet	2.859	110	3,85 %
Campos	12.485	319	2,56 %
Capdepera	13.135	384	2,92 %
Consell	4.521	135	2,99 %
Costitx	1.591	55	3,46 %
Deià	741	8	1,08 %
Escorca	199	0	0,00 %
Esporles	5.264	100	1,90 %
Estellencs	369	10	2,71 %
Felanitx	19.146	554	2,89 %
Fornalutx	743	15	2,02 %
Inca	36.262	1.417	3,91 %
Lloret de Vistalegre	1.691	66	3,90 %
Lloseta	6.463	256	3,96 %
Llubí	2.589	94	3,63 %
Llucmajor	40.502	898	2,22 %
Manacor	49.153	1.534	3,12 %
Mancor de la Vall	1.692	50	2,96 %
Maria de la Salut	2.461	130	5,28 %
Marratxí	40.422	1.319	3,26 %
Montuïri	3.289	225	6,84 %
Muro	8.398	287	3,42 %
Palma de Mallorca	434.786	12.976	2,98 %
Petra	3.231	119	3,68 %
Pobla, sa	14.990	630	4,20 %
Pollença	17.807	581	3,26 %
Porreres	5.892	230	3,90 %
Puigpunyent	2.049	46	2,24 %
Salines, ses	5.248	147	2,80 %
Sant Joan	2.336	206	8,82 %
Sant Llorenç des Cardassar	9.231	224	2,43 %
Santa Eugènia	1.902	60	3,15 %
Santa Margalida	14.056	434	3,09 %
Santa Maria del Camí	7.744	253	3,27 %
Santanyí	13.067	424	3,24 %

Selva	4.326	168	3,88 %
Sencelles	3.973	162	4,08 %
Sineu	4.537	192	4,23 %
Sóller	13.882	516	3,72 %
Son Servera	12.417	282	2,27 %
Valldemossa	2.038	43	2,11 %
Vilafranca de Bonany	3.929	142	3,61 %
<b>Menorca</b>	<b>101.794</b>	<b>2.818</b>	<b>2,77 %</b>
Alaior	10.217	247	2,42 %
Castell, es	7.774	172	2,21 %
Ciutadella de Menorca	32.431	1.012	3,12 %
Ferrerries	5.170	160	3,09 %
Maó	30.666	900	2,93 %
Mercadal, es	6.459	103	1,59 %
Migjorn Gran, es	1.765	51	2,89 %
Sant Lluís	7.312	173	2,37 %
<b>Eivissa</b>	<b>163.755</b>	<b>3.105</b>	<b>1,90 %</b>
Eivissa	55.337	1.166	2,11 %
Sant Antoni de Portmany	29.132	596	2,05 %
Sant Joan de Labritja	7.046	128	1,82 %
Sant Josep de sa Talaia	29.761	517	1,74 %
Santa Eulària des Riu	42.479	698	1,64 %
<b>Formentera</b>	<b>11.661</b>	<b>196</b>	<b>1,68 %</b>
Formentera	11.661	196	1,68 %
<b>Illes Balears</b>	<b>1.237.480</b>	<b>34.552</b>	<b>2,79 %</b>

Elaboració: Direcció General d'Atenció a la Dependència a partir de les dades del Sistema de Gestió de la Dependència (DISDEP).

NOTA: Per problemes d'interoperabilitat amb el programa SISAAD de l'IMSERSO, poden existir diferències amb les dades que ofereix aquest organisme.

\* Font: Institut Nacional d'Estadística (INE). Padró oficial 2025.

**T1\_12 SITUACIÓ DEPENDÈNCIA. Persones pendents de valorar i registrades al programa disdep**

INFORMACIÓ ACTUAL

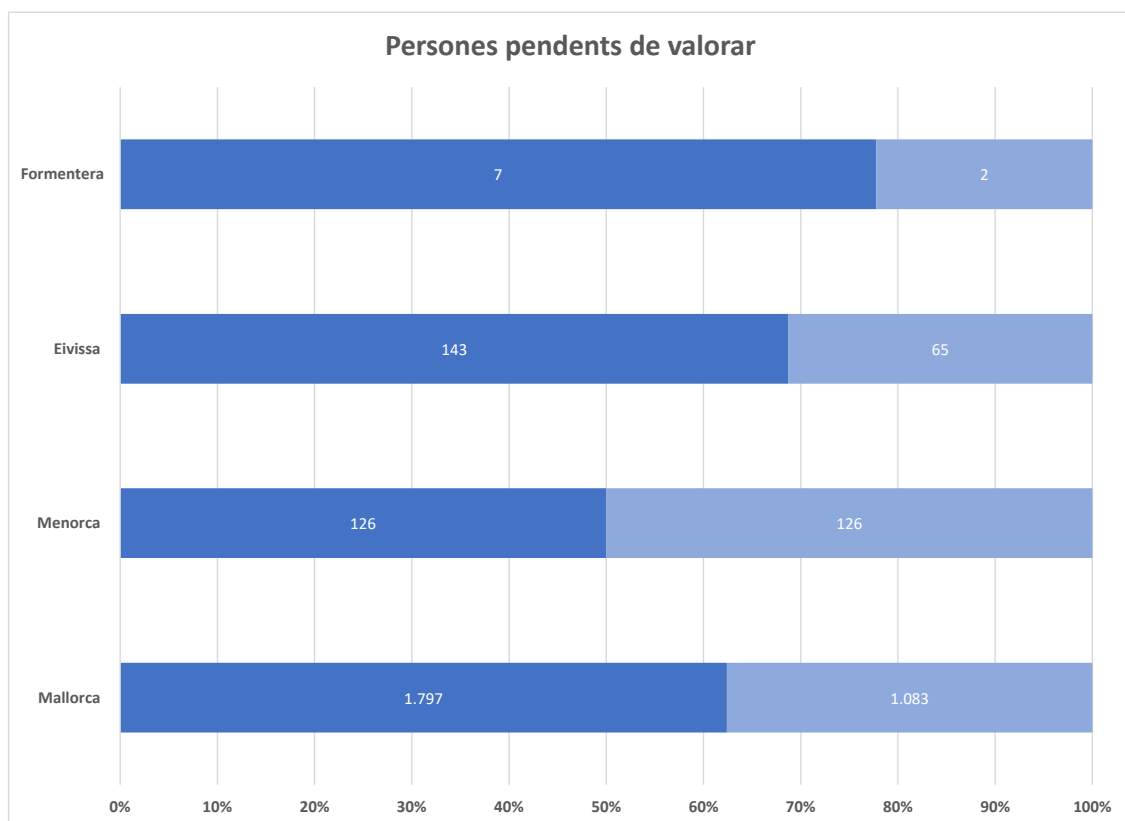
Nivell d'agregació: Illa i municipi

Data abril 2026

Municipi	Sol·licituds	Revisions	Suma
<b>Mallorca</b>	<b>1.797</b>	<b>1.083</b>	<b>2.880</b>
Alaró	10	9	19
Alcúdia	53	25	78
Algaida	12	10	22
Andratx	17	6	23
Ariany	1	1	2
Artà	13	7	20
Banyalbufar	2	3	5
Binissalem	38	21	59
Búger	1		1
Bunyola	22	12	34
Calvià	72	22	94
Campanet	10	2	12
Campos	21	11	32
Capdepera	25	13	38
Consell	17	4	21
Costitx	7	1	8
Deià		1	1
Escorca	0	0	-
Esporles	4	6	10
Estellencs	1		1
Felanitx	38	32	70
Fornalutx	2		2
Ínca	84	43	127
Lloret de Vistalegre	3	4	7
Lloseta	16	4	20
Llubí	8	7	15
Llucmajor	65	38	103
Manacor	90	56	146
Mancor de la Vall	6	4	10
Maria de la Salut	4	4	8
Marratxí	84	77	161
Montuïri	12	7	19
Muro	21	19	40
Palma de Mallorca	696	451	1.147
Petra	3	4	7
Pobla, sa	51	35	86
Pollença	37	19	56
Porreres	8	4	12
Puigpunyent	5	3	8
Salines, ses	10	4	14
Sant Joan	6	4	10
Sant Llorenç des Cardassar	14	13	27
Santa Eugènia	3	3	6
Santa Margalida	35	12	47
Santa Maria del Camí	35	20	55
Santanyí	34	11	45
Selva	13	3	16
Sencelles	12	5	17
Sineu	13	3	16
Sóller	34	21	55

Son Servera	21	10	31
Valldemossa	2	2	4
Vilafranca de Bonany	6	7	13
<b>Menorca</b>	<b>126</b>	<b>126</b>	<b>252</b>
Alaior	8	13	21
Castell, es	15	21	36
Ciutadella de Menorca	33	44	77
Ferrieres	7	9	16
Maó	47	25	72
Mercadal, es	3	5	8
Migjorn Gran, es	2	4	6
Sant Lluís	11	5	16
<b>Eivissa</b>	<b>143</b>	<b>65</b>	<b>208</b>
Eivissa	49	28	77
Sant Antoni de Portmany	29	16	45
Sant Joan de Labritja	2	3	5
Sant Josep de sa Talaia	26	12	38
Santa Eulària des Riu	37	6	43
<b>Formentera</b>	<b>7</b>	<b>2</b>	<b>9</b>
Formentera	7	2	9
<b>Illes Balears</b>	<b>2.073</b>	<b>1.276</b>	<b>3.349</b>

Elaboració: Direcció General d'Atenció a la Dependència a partir de les dades del Sistema de Gestió de la Dependència (DISDEP).



**T1\_12 SITUACIÓ DEPENDÈNCIA. Persones pendents de negociar el seu Programa Individual d'Atenció (PIA)**

INFORMACIÓ ACTUAL

Nivell d'agregació: Illa i municipi

Data abril 2026

Municipi	Sol·licituds	Revisions	Canvi de PIA	Trasllat CCAA
<b>Mallorca</b>	<b>855</b>	<b>725</b>	<b>430</b>	<b>19</b>
Alaró	8	13	1	0
Alcúdia	6	4	9	1
Algaida	8	7	6	0
Andratx	21	14	2	0
Ariany	2	1	1	0
Artà	9	12	7	0
Banyalbufar	0	0	0	0
Binissalem	6	5	1	0
Búger	1	3	0	0
Bunyola	9	7	6	0
Calvià	67	48	20	2
Campanet	2	4	0	0
Campos	2	3	1	0
Capdepera	15	13	11	0
Consell	7	3	3	0
Costitx	1	0	0	0
Deià	0	0	0	0
Escorca	0	0	0	0
Esporles	6	0	1	0
Estellencs	0	0	0	0
Felanitx	9	11	22	0
Fornalutx	0	1	3	0
Inca	21	24	14	0
Lloret de Vistalegre	3	1	0	0
Lloseta	7	5	3	0
Llubí	4	3	0	0
Llucmajor	38	17	9	2
Manacor	52	33	36	2
Mancor de la Vall	3	0	0	0
Maria de la Salut	6	2	4	0
Marratxí	14	18	11	1
Montuiri	9	5	7	0
Muro	7	8	6	0
Palma de Mallorca	368	345	168	8
Petra	4	2	3	0
Pobla, sa	14	11	10	1
Pollença	17	10	5	0
Porreres	4	3	7	0
Puigpunyent	1	0	0	0
Salines, ses	5	8	2	1
Sant Joan	10	9	6	0
Sant Llorenç des Cardassar	6	6	8	0
Santa Eugènia	1	2	0	1
Santa Margalida	12	5	3	0
Santa Maria del Camí	10	7	5	0
Santanyí	9	10	4	0
Selva	8	1	2	0
Sencelles	5	4	1	0
Sineu	9	11	9	0
Sóller	14	9	2	0
Son Servera	9	9	10	0
Valldemossa	1	2	0	0
Vilafranca de Bonany	5	6	1	0
<b>Menorca</b>	<b>67</b>	<b>54</b>	<b>16</b>	<b>0</b>
Alaior	8	5	2	0
Castell, es	2	0	2	0
Ciutadella de Menorca	19	19	6	0
Ferreries	2	2	2	0
Maó	27	21	2	0
Mercadal, es	1	5	0	0
Migjorn Gran, es	2	1	0	0
Sant Lluís	6	1	2	0
<b>Eivissa</b>	<b>87</b>	<b>56</b>	<b>28</b>	<b>5</b>
Eivissa	26	13	9	3

Sant Antoni de Portmany	22	18	5	2
Sant Joan de Labritja	2	2	1	0
Sant Josep de sa Talaia	8	7	4	0
Santa Eulària des Riu	29	16	9	0
<b>Formentera</b>	<b>8</b>	<b>2</b>	<b>0</b>	<b>0</b>
Formentera	8	2	0	0
<b>Illes Balears</b>	<b>1.017</b>	<b>837</b>	<b>474</b>	<b>24</b>

Elaboració: Direcció General d'Atenció a la Dependència a partir de les dades del Sistema de Gestió de la Dependència (DISDEP).

