

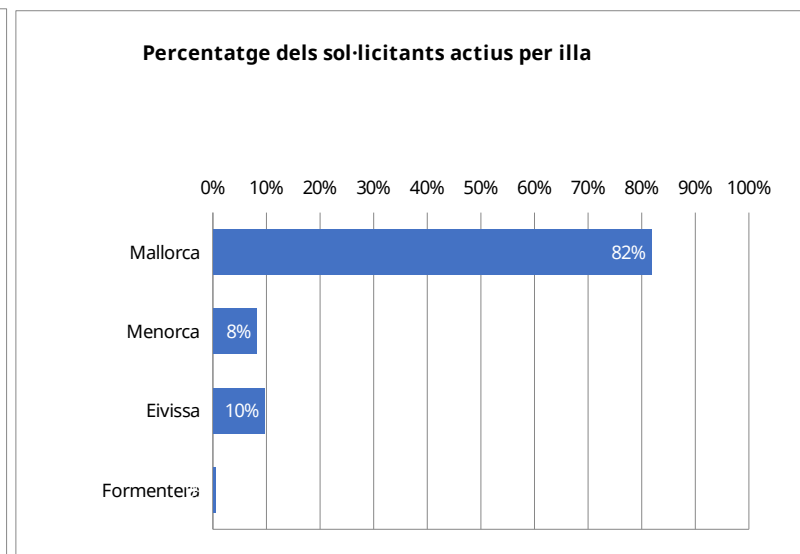
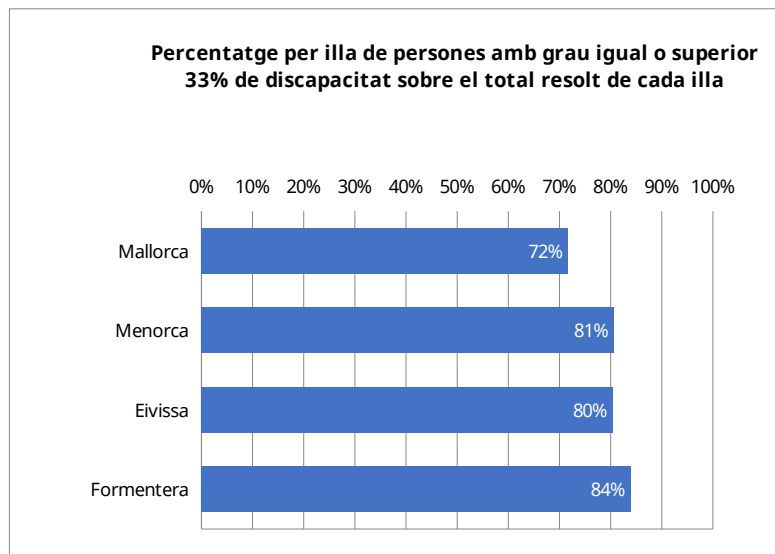
T1_01 SITUACIÓ DISCAPACITAT. Actius per grau de discapacitat

INFORMACIÓ DELS SOL·LICITANS ACTIUS

Nivell d'agregació: Illa

Data: maig 2026

Illa	(0-32)%	(33-64)%	(65-100)%	TOTAL
Mallorca	23.639	42.880	17.089	83.608
Menorca	1.614	4.871	1.850	8.335
Eivissa	1.923	5.336	2.572	9.831
Formentera	78	269	137	484
Illes Balears	27.254	53.356	21.648	102.258



Elaboració: Direcció General d'Atenció a la Dependència i persones amb discapacitat a partir de les dades del Sistema de Gestió de la Dependència i la Discapacitat (DISDEP).

T1_02 SITUACIÓ DISCAPACITAT: actius amb un grau de discapacitat igual o superior a 33% en relació a la població

INFORMACIÓ ACTUAL

Nivell d'agregació: Illa i municipi

Data: maig 2026

Municipi	Població*	Total sol·licitants actius amb un grau de discapacitat igual o superior a 33%	Percentatge de persones amb un grau de discapacitat actius sobre població als municipis
Mallorca	960.270	59.969	6,25 %
Alaró	6.121	332	5,42 %
Alcúdia	21.907	850	3,88 %
Algaida	6.357	371	5,84 %
Andratx	12.195	569	4,67 %
Ariany	1.072	76	7,09 %
Artà	8.629	401	4,65 %
Banyalbufar	573	30	5,24 %
Binissalem	9.350	487	5,21 %
Búger	1.215	72	5,93 %
Bunyola	7.642	342	4,48 %
Calvià	53.793	2.168	4,03 %
Campanet	2.859	138	4,83 %
Campos	12.485	586	4,69 %
Capdepera	13.135	602	4,58 %
Consell	4.521	243	5,37 %
Costitx	1.591	86	5,41 %
Deià	741	26	3,51 %
Escorca	199	1	0,50 %
Esporles	5.264	218	4,14 %
Estellencs	369	13	3,52 %
Felanitx	19.146	1.110	5,80 %
Fornalutx	743	30	4,04 %
Inca	36.262	2.616	7,21 %
Lloret de Vistalegre	1.691	98	5,80 %
Lloseta	6.463	478	7,40 %
Llubí	2.589	158	6,10 %
Llucmajor	40.502	2.120	5,23 %
Manacor	49.153	2.839	5,78 %
Mancor de la Vall	1.692	79	4,67 %
Maria de la Salut	2.461	159	6,46 %
Marratxí	40.422	2.312	5,72 %
Montuïri	3.289	229	6,96 %
Muro	8.398	454	5,41 %
Palma de Mallorca	434.786	32.160	7,40 %
Petra	3.231	174	5,39 %

Pobla, sa	14.990	907	6,05 %
Pollença	17.807	889	4,99 %
Porreres	5.892	377	6,40 %
Puigpunyent	2.049	92	4,49 %
Salines, ses	5.248	221	4,21 %
Sant Joan	2.336	211	9,03 %
Sant Llorenç des Cardassar	9.231	415	4,50 %
Santa Eugènia	1.902	107	5,63 %
Santa Margalida	14.056	631	4,49 %
Santa Maria del Camí	7.744	456	5,89 %
Santanyí	13.067	564	4,32 %
Selva	4.326	257	5,94 %
Sencelles	3.973	236	5,94 %
Sineu	4.537	303	6,68 %
Sóller	13.882	770	5,55 %
Son Servera	12.417	593	4,78 %
Valldemossa	2.038	77	3,78 %
Vilafranca de Bonany	3.929	236	6,01 %
Menorca	101.794	6.681	6,56 %
Alaior	10.217	587	5,75 %
Castell, es	7.774	557	7,16 %
Ciutadella de Menorca	32.431	1.982	6,11 %
Ferrieres	5.170	275	5,32 %
Maó	30.666	2.495	8,14 %
Mercadal, es	6.459	269	4,16 %
Migjorn Gran, es	1.765	78	4,42 %
Sant Lluís	7.312	438	5,99 %
Eivissa	163.755	7.908	4,83 %
Eivissa	55.337	3.302	5,97 %
Sant Antoni de Portmany	29.132	1.442	4,95 %
Sant Joan de Labritja	7.046	218	3,09 %
Sant Josep de sa Talaia	29.761	1.201	4,04 %
Santa Eulària des Riu	42.479	1.745	4,11 %
Formentera	11.661	406	3,48 %
Formentera	11.661	406	3,48 %
Illes Balears	1.237.480	74.964	6,06 %

Elaboració: Direcció General d'Atenció a la Dependència i persones amb discapacitat a partir de les dades del Sistema de Gestió de la Dependència i la Discapacitat (DISDEP).

* Font: Institut Nacional d'Estadística (INE). Padró oficial 2025.

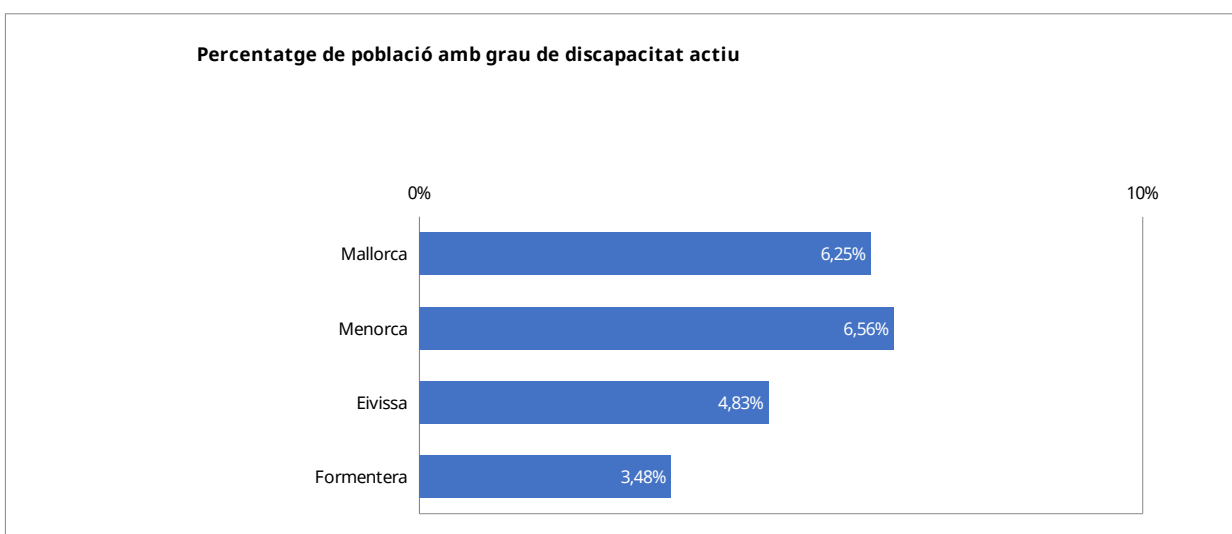
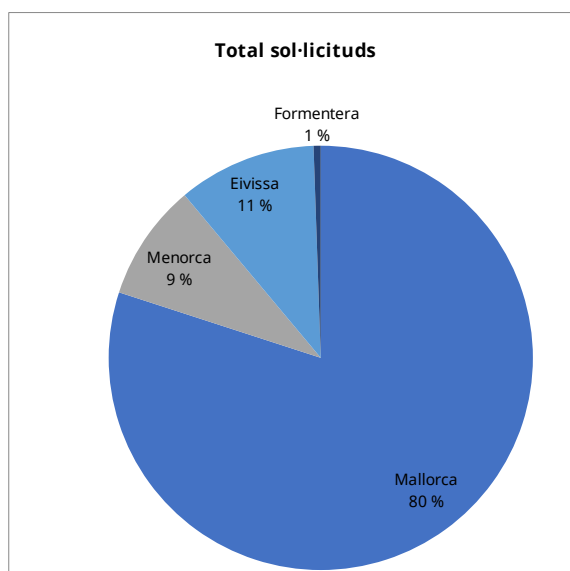
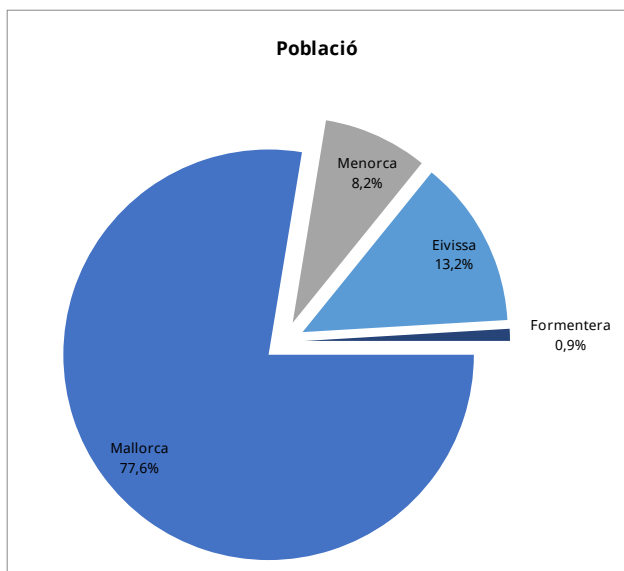
T1_03 SITUACIÓ DISCAPACITAT PER ILLES. Sol·licitants actius per illes amb 33% i més de discapacitat

INFORMACIÓ ACTUAL

Nivell d'agregació: Illa

Data: maig 2026

Illa	Població*	Total sol·licitants actius amb un grau de discapacitat igual o superior a 33%	%
Mallorca	960.270	59.969	6,25 %
Menorca	101.794	6.681	6,56 %
Eivissa	163.755	7.908	4,83 %
Formentera	11.661	406	3,48 %
Illes Balears	1.237.480	74.964	6,06 %



Elaboració: Direcció General d'Atenció a la Dependència i persones amb discapacitat a partir de les dades del Sistema de Gestió de la Dependència i la Discapacitat (DISDEP).

* Font: Institut Nacional d'Estadística (INE). Padró oficial 2025.

T1_04 SITUACIÓ DISCAPACITAT. Perfil del sol·licitant actiu amb grau de discapacitat igual o superior al 33% per illa, edat i sexe.

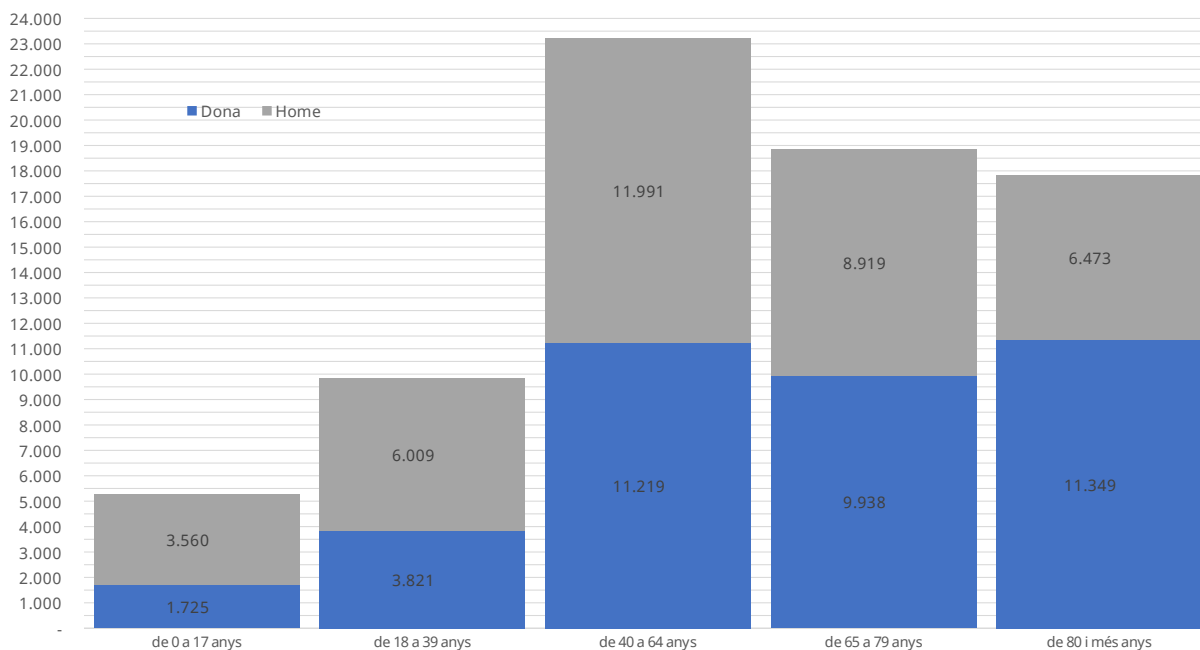
INFORMACIÓ ACTUAL

Nivell d'agregació: Illa

Data: maig 2026

	de 0 a 17 anys	de 18 a 39 anys	de 40 a 64 anys	de 65 a 79 anys	de 80 i més anys	Total
Mallorca	4.334	8.118	18.275	14.622	14.620	59.969
Dona	1.397	3.149	8.792	7.727	9.346	30.411
Home	2.937	4.969	9.483	6.895	5.274	29.558
Menorca	392	734	2.210	1.865	1.520	6.721
Dona	146	292	1.166	1.004	964	3.572
Home	246	442	1.044	861	556	3.149
Eivissa	530	934	2.603	2.258	1.583	7.908
Dona	173	360	1.211	1.146	978	3.868
Home	357	574	1.392	1.112	605	4.040
Formentera	29	44	122	112	99	406
Dona	9	20	50	61	61	201
Home	20	24	72	51	38	205
ILLES BALEARS	5.285	9.830	23.210	18.857	17.822	75.004
Dona	1.725	3.821	11.219	9.938	11.349	38.052
Home	3.560	6.009	11.991	8.919	6.473	36.952

Perfil del sol·licitant actiu amb grau de discapacitat igual o superior al 33%



Elaboració: Direcció General d'Atenció a la Dependència i persones amb discapacitat a partir de les dades del Sistema de Gestió de la Dependència i la Discapacitat (DISDEP).

T1_03 SITUACIÓ DISCAPACITAT. Tipus sol·licituds en els darrers 12 mesos

INFORMACIÓ ACTUAL

Nivell d'agregació: Illa i municipi

Data: maig 2026

Municipi	Noves sol·licituds	Reclamacions	Revisions	Trasllats CA	Total sol·licituds
Mallorca	8.864	906	2.819	105	12.694
Alaró	46	1	19	0	66
Alcúdia	147	9	45	1	202
Algaida	60	8	26	0	94
Andratx	89	13	29	2	133
Ariany	11	0	1	0	12
Artà	61	5	19	0	85
Banyalbufar	4	0	3	0	7
Binissalem	107	6	35	0	148
Búger	22	2	2	0	26
Bunyola	57	12	19	0	88
Calvià	307	34	99	5	445
Campanet	30	2	6	1	39
Campos	127	9	23	4	163
Capdepera	106	8	28	0	142
Consell	32	1	14	1	48
Costitx	20	0	5	0	25
Deià	3	0	2	0	5
Escorca	1	0	0	0	1
Esporles	35	7	10	0	52
Estellencs	3	0	0	0	3
Felanitx	149	7	49	3	208
Fornalutx	3	1	1	0	5
Inca	378	29	126	2	535
Lloret de Vistalegre	19	1	7	0	27
Lloseta	59	2	20	0	81
Llubí	32	0	10	0	42
Llucmajor	299	42	116	6	463
Manacor	383	12	100	8	503
Mancor de la Vall	20	0	2	0	22
Maria de la Salut	42	1	14	0	57
Marratxí	312	49	116	5	482
Montuïri	45	2	10	0	57
Muro	76	8	17	0	101
Palma de Mallorca	4.518	569	1.480	53	6.620
Petra	22	1	6	0	29
Pobla, sa	170	8	60	1	239
Pollença	153	5	48	1	207
Porreres	71	2	17	0	90
Puigpunyent	15	2	3	0	20
Salines, ses	56	0	11	0	67

Sant Joan	43	1	12	0	56
Sant Llorenç des Cardassar	79	5	21	3	108
Santa Eugènia	24	1	6	1	32
Santa Margalida	64	2	24	5	95
Santa Maria del Camí	87	9	22	0	118
Santanyí	60	3	21	0	84
Selva	64	2	11	0	77
Sencelles	54	4	13	0	71
Sineu	49	4	19	0	72
Sóller	86	9	28	1	124
Son Servera	102	4	24	2	132
Valldemossa	16	1	1	0	18
Vilafranca de Bonany	46	3	19	0	68
Menorca	951	53	317	29	1.350
Alaior	82	5	31	3	121
Castell, es	83	3	26	5	117
Ciutadella de Menorca	265	10	89	6	370
Ferrerries	37	0	10	0	47
Maó	366	23	122	10	521
Mercadal, es	25	8	7	1	41
Migjorn Gran, es	25	1	2	1	29
Sant Lluís	68	3	30	3	104
Eivissa	1.049	97	270	29	1.445
Eivissa	381	26	115	8	530
Sant Antoni de Portmany	207	26	42	7	282
Sant Joan de Labritja	45	5	4	0	54
Sant Josep de sa Talaia	162	14	51	6	233
Santa Eulària des Riu	254	26	58	8	346
Formentera	67	7	15	2	91
Formentera	67	7	15	2	91
Illes Balears	10.931	1.063	3.421	165	15.580

Elaboració: Direcció General d'Atenció a la Dependència i persones amb discapacitat a partir de les dades del Sistema de Gestió de la Dependència i la Discapacitat (DISDEP).

T1_08 SITUACIÓ DISCAPACITAT. Resolucions per grau als darrers 12 mesos

INFORMACIÓ ACTUAL

Nivell d'agregació: Illa i municipi

Data: maig 2026

Municipi	0-32%	33-64 %	65-100%	Total resolucions als darrers 12 mesos
Mallorca	3.942	7.026	3.342	14.310
Alaró	10	33	18	61
Alcúdia	41	78	51	170
Algaida	33	65	20	118
Andratx	59	78	33	170
Ariany	3	6	5	14
Artà	17	44	15	76
Banyalbufar	3	7	0	10
Binissalem	28	54	26	108
Búger	4	10	9	23
Bunyola	40	46	31	117
Calvià	168	263	113	544
Campanet	6	13	9	28
Campos	24	69	27	120
Capdepera	27	65	39	131
Consell	7	26	9	42
Costitx	5	6	5	16
Deià	1	3	1	5
Escorca	0	0	0	0
Esporles	20	33	11	64
Estellencs	2	1	0	3
Felanitx	49	63	31	143
Fornalutx	3	2	1	6
Inca	127	209	96	432
Lloret de Vistalegre	2	12	5	19
Lloseta	23	57	24	104
Llubí	11	12	8	31
Llucmajor	177	302	98	577
Manacor	116	237	113	466
Mancor de la Vall	4	7	11	22
Maria de la Salut	7	24	20	51
Marratxí	194	300	118	612
Montuïri	11	22	27	60
Muro	20	58	17	95
Palma de Mallorca	2343	4046	1845	8.234
Petra	4	25	11	40
Pobla, sa	33	90	39	162
Pollença	35	80	84	199
Porreres	13	40	30	83
Puigpunyent	8	25	9	42
Salines, ses	10	17	17	44
Sant Joan	5	14	33	52
Sant Llorenç des Cardassar	26	50	18	94
Santa Eugènia	4	13	13	30
Santa Margalida	20	46	26	92
Santa Maria del Camí	37	76	24	137
Santanyí	20	38	32	90
Selva	12	35	24	71
Sencelles	13	27	19	59

Sineu	15	41	18	74
Sóller	54	81	71	206
Son Servera	33	42	21	96
Valldemossa	5	11	7	23
Vilafranca de Bonany	10	24	10	44
Menorca	245	584	280	1.109
Alaior	20	61	30	111
Castell, es	23	46	18	87
Ciutadella de Menorca	57	161	87	305
Ferrieres	9	21	17	47
Maó	101	225	81	407
Mercadal, es	18	21	8	47
Migjorn Gran, es	3	10	9	22
Sant Lluís	14	39	30	83
Eivissa	355	676	471	1.502
Eivissa	112	218	183	513
Sant Antoni de Portmany	85	140	87	312
Sant Joan de Labritja	17	22	32	71
Sant Josep de sa Talaia	63	131	73	267
Santa Eulària des Riu	78	165	96	339
Formentera	20	57	46	123
Formentera	20	57	46	123
Illes Balears	4.562	8.343	4.139	17.044

Elaboració: Direcció General d'Atenció a la Dependència i persones amb discapacitat a partir de les dades del Sistema de Gestió de la Dependència i la Discapacitat (DISDEP).

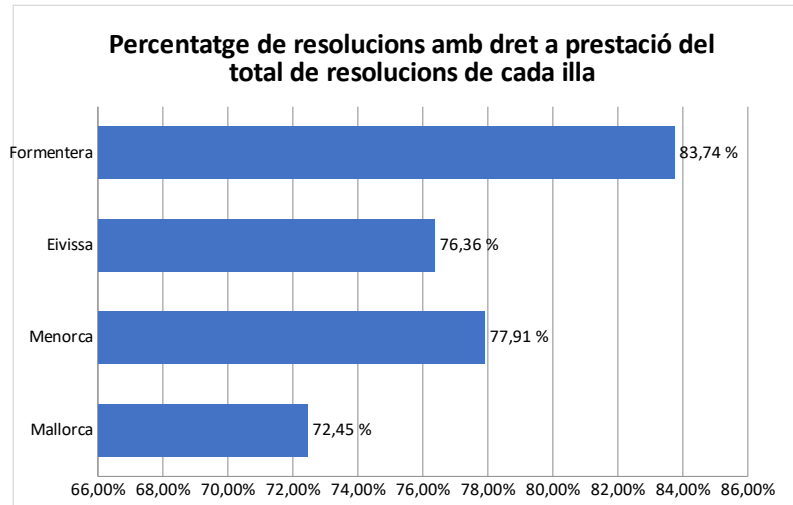
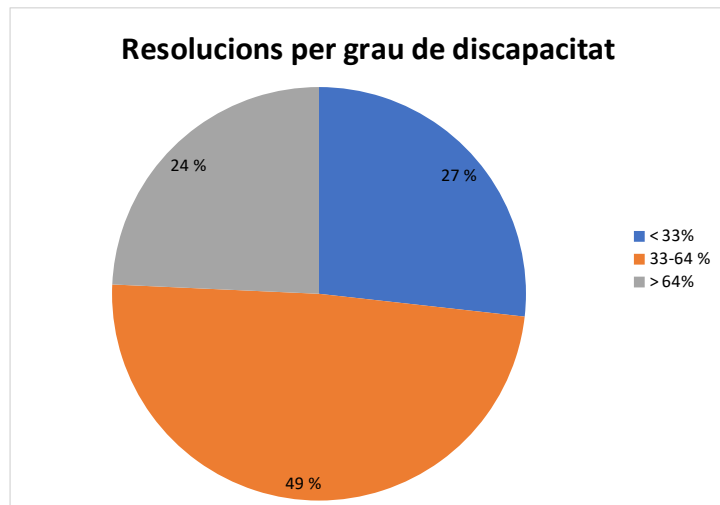
T1_07 SITUACIÓ DISCAPACITAT PER ILLES. Resolucions el darrers 12 mesos per grau

INFORMACIÓ ACTUAL

Nivell d'agregació: Illa

Data: maig 2026

Municipi	< 33%	33-64 %	> 64%	Total resolucions als darrers 12 mesos amb grau de discapacitat igual o superior a 33%
Mallorca	3.942	7.026	3.342	10.368
Menorca	245	584	280	864
Eivissa	355	676	471	1.147
Formentera	20	57	46	103
Illes Balears	4.562	8.343	4.139	12.482



Elaboració: Direcció General d'Atenció a la Dependència i persones amb discapacitat a partir de les dades del Sistema de Gestió de la Dependència i la Discapacitat (DISDEP).

T1_08 SITUACIÓ DISCAPACITAT. Resolucions als darrers 12 mesos per tipus sol·licituds

INFORMACIÓ ACTUAL

Nivell d'agregació: Illa i municipi

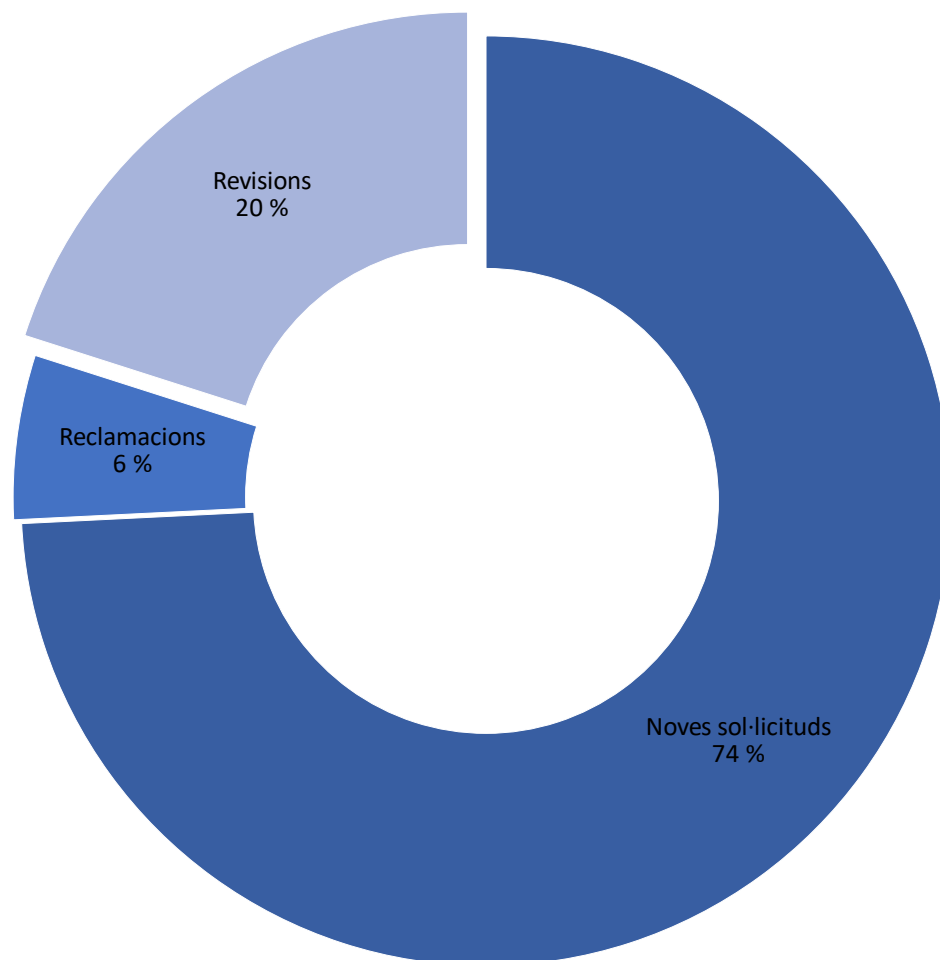
Data: maig 2026

Municipi	Noves sol·licituds	Reclamacions	Revisions	Trasllats CA	Total general
Mallorca	10.588	817	2.899	6	14.310
Alaró	47	3	11	0	61
Alcúdia	136	4	30	0	170
Algaida	92	8	18	0	118
Andratx	116	16	38	0	170
Ariany	11	0	3	0	14
Artà	55	3	18	0	76
Banyalbufar	7	0	3	0	10
Binissalem	80	4	24	0	108
Búger	19	2	2	0	23
Bunyola	85	12	20	0	117
Calvià	402	33	109	0	544
Campanet	22	1	5	0	28
Campos	99	5	16	0	120
Capdepera	107	7	17	0	131
Consell	35	3	4	0	42
Costitx	11	0	5	0	16
Deià	3	0	2	0	5
Escorca	0	0	0	0	0
Esporles	48	3	13	0	64
Estellencs	3	0	0	0	3
Felanitx	107	9	27	0	143
Fornalutx	5	0	1	0	6
Inca	330	22	80	0	432
Lloret de Vistalegre	14	0	5	0	19
Lloseta	81	2	21	0	104
Llubí	28	0	3	0	31
Llucmajor	423	39	113	2	577
Manacor	360	18	88	0	466
Mancor de la Vall	20	0	2	0	22
Maria de la Salut	43	1	7	0	51
Marratxí	449	43	120	0	612
Montuiri	51	2	7	0	60
Muro	73	5	17	0	95
Palma de Mallorca	5.950	517	1.764	3	8234
Petra	31	0	9	0	40
Pobla, sa	135	3	24	0	162
Pollença	172	4	23	0	199
Porreres	66	0	17	0	83
Puigpunyent	31	3	8	0	42
Salines, ses	37	0	7	0	44
Sant Joan	42	1	9	0	52
Sant Llorenç des Cardassar	80	3	11	0	94
Santa Eugènia	22	1	7	0	30
Santa Margalida	68	2	21	1	92
Santa Maria del Camí	102	8	27	0	137
Santanyí	66	1	23	0	90
Selva	62	2	7	0	71
Sencelles	41	3	15	0	59
Sineu	54	4	16	0	74
Sóller	142	12	52	0	206
Son Servera	73	5	18	0	96
Valldemossa	19	1	3	0	23
Vilafranca de Bonany	33	2	9	0	44
Menorca	783	49	275	2	1.109

Alaior	80	4	27	0	111
Castell, es	70	2	15	0	87
Ciutadella de Menorca	218	12	75	0	305
Ferrerias	33	1	13	0	47
Maó	278	15	112	2	407
Mercadal, es	31	7	9	0	47
Migjorn Gran, es	17	1	4	0	22
Sant Lluís	56	7	20	0	83
Eivissa	1.186	97	217	2	1.502
Eivissa	387	34	92	0	513
Sant Antoni de Portmany	252	22	37	1	312
Sant Joan de Labritja	60	5	6	0	71
Sant Josep de sa Talaia	205	17	44	1	267
Santa Eulària des Riu	282	19	38	0	339
Formentera	86	9	28	0	123
Formentera	86	9	28	0	123
Illes Balears	12.643	972	3.419	10	17.044

Elaboració: Direcció General d'Atenció a la Dependència i persones amb discapacitat a partir de les dades del Sistema de Gestió de la Dependència i la Discapacitat (DISDEP).

Resolucions segons tipus sol·licitud



T1_09 SITUACIÓ DISCAPACITAT. Llista d'espera valoració discapacitat

INFORMACIÓ ACTUAL

Nivell d'agregació: Illa i municipi

Data: maig 2026

Municipi	Noves sol·licituds	Reclamacions	Revisions	Trasllat CA	Totals
Mallorca	5.760	260	2.164	36	8.220
Alaró	39	0	22	0	61
Alcúdia	152	6	56	0	214
Algaida	24	2	17	0	43
Andratx	45	0	18	0	63
Ariany	6	0	1	0	7
Artà	69	2	23	0	94
Banyalbufar	2	0	2	0	4
Binissalem	119	2	42	0	163
Búger	14	0	3	0	17
Bunyola	31	2	14	0	47
Calvià	171	11	59	3	244
Campanet	28	1	5	1	35
Campos	135	4	32	0	171
Capdepera	123	4	31	2	160
Consell	38	0	19	0	57
Costitx	20	0	5	0	25
Deià	2	0	1	0	3
Escorca	1	0	0	0	1
Esporles	14	4	6	0	24
Estellencs	1	0	0	0	1
Felanitx	179	1	58	1	239
Fornalutx	1	1	1	0	3
Inca	369	11	136	1	517
Lloret de Vistalegre	24	1	5	0	30
Lloseta	61	1	24	0	86
Llubí	28	0	11	0	39
Llucmajor	154	8	71	1	234
Manacor	401	4	138	4	547
Mancor de la Vall	18	0	3	0	21
Maria de la Salut	27	1	14	0	42
Marratxí	154	13	72	1	240

Montuïri	34	0	10	0	44
Muro	91	5	18	0	114
Palma de Mallorca	2.106	151	874	18	3.149
Petra	12	1	8	0	21
Pobla, sa	160	5	62	1	228
Pollença	111	1	51	1	164
Porreres	66	2	16	0	84
Puigpunyent	6	0	1	0	7
Salines, ses	47	0	11	0	58
Sant Joan	22	1	8	0	31
Sant Llorenç des Cardassar	73	3	26	0	102
Santa Eugènia	12	1	3	0	16
Santa Margalida	94	1	33	1	129
Santa Maria del Camí	54	0	14	0	68
Santanyí	61	3	28	0	92
Selva	61	1	12	0	74
Sencelles	55	2	14	0	71
Sineu	43	2	21	0	66
Sóller	46	1	16	0	63
Son Servera	113	0	31	1	145
Valldemossa	6	0	1	0	7
Vilafranca de Bonany	37	1	17	0	55
Menorca	653	19	262	9	943
Alaior	49	1	24	1	75
Castell, es	60	2	21	0	83
Ciutadella de Menorca	179	2	77	4	262
Ferrerries	22	0	8	0	30
Maó	253	12	97	2	364
Mercadal, es	22	1	7	0	30
Migjorn Gran, es	16	1	1	0	18
Sant Lluís	52	0	27	2	81
Eivissa	998	29	333	7	1.367
Eivissa	352	6	140	3	501
Sant Antoni de Portmany	206	9	54	1	270
Sant Joan de Labritja	35	1	5	0	41
Sant Josep de sa Talaia	156	1	51	1	209
Santa Eulària des Riu	249	12	83	2	346
Formentera	54	0	13	0	67
Formentera	54	0	13	0	67

Illes Balears	7.465	308	2.772	52	10.597
----------------------	--------------	------------	--------------	-----------	---------------

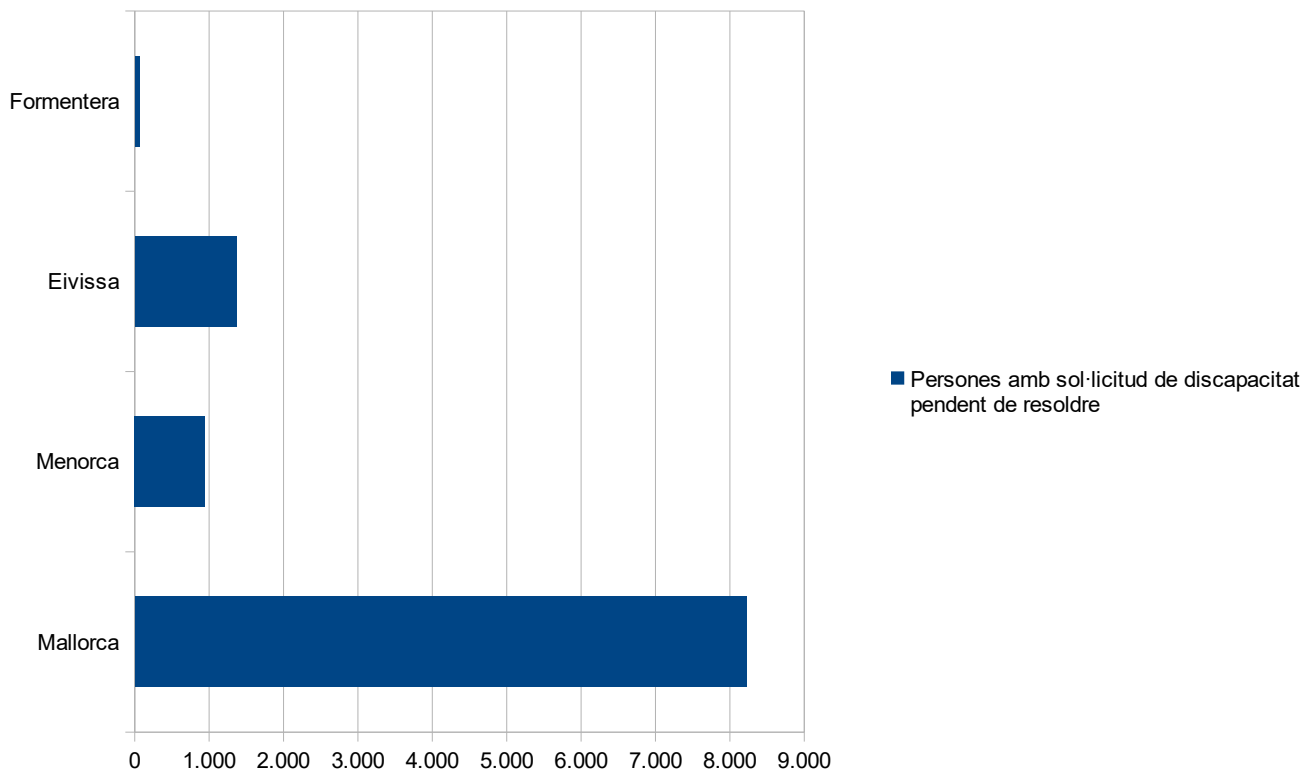
T1_10 SITUACIÓ DISCAPACITAT. Llista d'espera i temps mitjà per illes

INFORMACIÓ ACTUAL

Nivell d'agregació: Illa

Data: maig 2026

Illa	Persones amb sol·licitud de discapacitat pendent de resoldre	Temps mitjà d'espera
Mallorca	8.220	9
Menorca	943	9
Eivissa	1.367	18
Formentera	67	12
Illes Balears	10.597	10



T1_11 SITUACIÓ DISCAPACITAT.Evolució sol·licituds i resolucions als darrers 3 anys

INFORMACIÓ ACTUAL

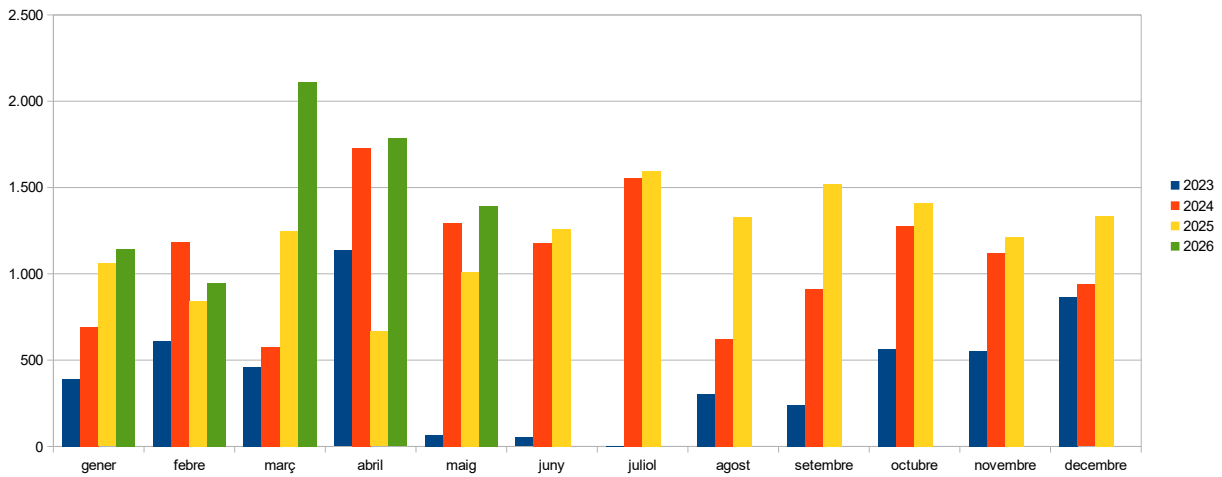
Nivell d'agregació: Illa

Data: maig 2026

Mesos	Sol·licituds				Resolucions			
	2023	2024	2025	2026	2023	2024	2025	2026
gener	992	956	1.058	1.178	392	690	1.060	1.143
febre	1.154	1.115	1.320	1.516	609	1.182	844	949
març	1.311	1.051	1.426	1.466	460	574	1.247	2.113
abril	976	1.209	1.258	1.385	1.135	1.727	666	1.784
maig	1.232	1.291	1.405	1.216	66	1.294	1.008	1.393
juny	1.163	1.184	1.393		52	1.178	1.259	
juliol	868	1.265	1.328		1	1.555	1.595	
agost	834	1.072	1.184		303	625	1.329	
setembre	922	1.079	1.287		242	914	1.522	
octubre	814	1.207	1.356		562	1.278	1.410	
novembre	1.114	1.051	1.186		553	1.119	1.211	
desembre	791	873	1.085		864	938	1.336	
illes Balears	12.171	13.353	15.286		5.239	13.074	14.487	

* Dada aproximat per no tenir la informació definitiva el dia de publicació

Resolucions



Evolució sol·licituds vs resolucions

