

13

ECONOMIA SOCIAL I SOLIDÀRIA

RESUM

L'economia social a les Illes Balears el 2019 s'ha alentit, els ocupats i el nombre de centres de les cooperatives i les societats laborals han caigut un 4 % i un 7 % interanual, respectivament. Les Balears ocupen les darreres posicions respecte d'Espanya pel que fa al nombre de cooperatives i societats laborals.

El pes de l'economia social a les Balears, que representa devers un 2 % de les empreses, continua sent baix, si bé es tracta d'un model econòmic que satisfà necessitats socials i és sostenible i solidari. El pes dels treballadors indefinits de les cooperatives més les societats laborals és del 73 %, per sobre dels indefinits del total de l'economia (70 %).

La proporció de treballadors en el sector de serveis és la més elevada, com a la totalitat de l'economia balear. El 2019, les cooperatives i les societats laborals ocupen 2.328 persones (un 0,5 % de la població ocupada). El nombre d'ocupats per cooperativa (gairebé 12) està per sobre del nombre de treballadors pel total d'empreses de l'economia (5).

Per resoldre el problema residencial, augmenten les cooperatives d'habitatge a les Balears, fins a un 7,4 % del total de cooperatives, i a Eivissa assoleixen el 23 %. Entre altres tipus d'entitats de l'economia social, destaca l'agricultura ecològica, amb 653 productors i 309 elaboradors.

13.1.

INTRODUCCIÓ

El 2019 es reforça el paper de l'economia social i solidària a l'àmbit europeu i espanyol. Així, la Iniciativa de l'Economia Social Europea de les Regions (ESER, les sigles en anglès) va ajuntar 50 regions i ciutats de 16 països de la Unió Europea. També l'Organització Internacional del Treball, en col·laboració amb el Ministeri de Treball i Economia Social i la Confederació Empresarial Espanyola de l'Economia Social (CEPES), aprovaren un manifest per ampliar el seu marc d'actuació.

Per consolidar el model empresarial i els valors de les entitats de l'economia social i per al foment d'un model de creixement econòmic sostenible i solidari, es manté en vigor l'Estratègia espanyola de l'economia social 2017-2020. En aquest sentit treballa la Confederació Empresarial Espanyola de l'Economia Social, que en el seu informe *Las empresas más relevantes de la economía Social 2019-2020* fa palesa la importància de l'economia social i solidària espanyola, que genera 2,2 milions de llocs de treball. Consta de més de 42.000 empreses i entitats la seva facturació representa el 10 % del PIB.

Les empreses comprenen tots tipus de mides, des de microempreses i pimes fins a grans grups empresarials. També hi ha marques de gran prestigi i abasta tots els sectors econòmics. Conformen un model econòmic vertebrador on tenen preferència les persones i aporten a la societat 6.300 milions d'euros anuals. Cal destacar que a les Illes Balears es publicà la Llei

4/2019, de 31 de gener, de microcooperatives, que també té com a objectiu promoure el model d'empresa de l'economia social.

Atesa la crisi sanitària desencadenada pel coronavirus, s'ha de donar resposta a la recuperació econòmica i també a l'impacte en la cohesió social, perquè, si no, donarà lloc a més desigualtat, cosa que representa un perill per a les democràcies i per al projecte europeu. L'economia social ofereix una economia centrada en les persones i prioritza un teixit productiu més sostenible, innovador i inclusiu.

En aquest sentit, el Comitè Econòmic i Social Europeu (CESE) manifesta que la crisi causada pel coronavirus canvia diàriament l'economia i que afectarà tots els sectors econòmics. Moltes empreses es troben en una situació molt crítica i fins i tot desapareixeran, per la qual cosa el CESE publica *Help business survive the corona crisis*, que recull les accions que considera necessàries a l'àmbit nacional i europeu per ajudar les empreses a sobreviure.

A més, la *Social Economy Europe*, que és la veu de 2,8 milions d'empreses i organitzacions d'economia social, duu a terme una enquesta per mesurar l'impacte de la pandèmia en els actors de l'economia social amb la finalitat que les institucions de la Unió Europea i els estats membres puguin donar suport a les organitzacions de l'economia social.

El lloc web de la Comissió Europea «Social economy in the fight against coronavirus» pretén ser un referent per compartir les experiències en matèria de resposta de

l'economia social per fer front a la crisi, així com informes i estudis sobre l'impacte de la crisi a l'economia social europea. A Espanya el maig del 2020 s'ha constituït la Mesa de l'Economia Social per aportar mesures per a la recuperació econòmica i pal·liar els efectes de la COVID-19.

13.2.

METODOLOGIA

La classificació del sector de l'economia social que se segueix aquí està basat en el sistema europeu de comptes SEC 2010 (Eurostat).

a) Productors de mercat (empreses que actuen en els mercats amb competència).

a.1) Societats no financeres (S.11):

- Cooperatives (de treballadors, agroalimentàries, consumidors, educació, transport, d'habitatge, de salut, socials, etc.).
- Societats laborals.
- Societats agràries de transformació (SAT).
- Confraries de pescadors.
- Centres especials d'ocupació (CEE).
- Empreses d'inserció.
- Altres productors de mercat privats (iniciatives d'RSC, d'agricultura ecològica i ONCE).

a.2) Institucions financeres (S.12):

- Cooperatives de crèdit.
- Companyies de mútues d'assegurances.
- Institucions sense fi de lucre de serveis d'economia social.

b) Productors no de mercat.

Institucions sense finalitat de lucre al servei de les llars (S.15):

- Associacions d'acció social (iniciatives de comerç just i d'inserció sociolaboral).
- Fundacions socials.
- Altres institucions humanitàries sense finalitats lucratives (Creu Roja).
- Xarxes socials.

En aquesta diagnosi de l'economia social només es tractarà l'apartat a.1), de societats no financeres.

13.3.

DADES DE L'ECONOMIA SOCIAL A LES ILLES BALEARS

De conformitat amb les dades que ofereix l'Ibestat del directori d'empreses (DIRCE) i les altres fonts detallades en el quadre, el percentatge d'empreses de l'economia social respecte al nombre total d'empreses de les Illes Balears els quatre darrers anys és aproximadament del 2%. (Vegeu el quadre I-13.1.)

Per calcular el pes de l'economia social, a més de les cooperatives i les societats

laborals, s'analitzen altres tipus d'entitats que es detallen a continuació. (Vegeu el quadre I-13.2.)

El 2019 hi ha 127 societats agràries de transformació (SAT), un 7 % menys que l'any anterior, i sumen 1.900 socis. Són societats civils que tenen una finalitat econòmicosocial per produir, transformar i comercialitzar productes agrícoles, ramaders i forestals; per fer millores al medi rural, i per a la promoció i el desenvolupament agrari.

Els darrers anys es manté en 16 el nombre de confraries de pescadors representades per la Federació Balear de Confraries de Pescadors, que té com un dels seus objectius principals la sostenibilitat de l'activitat pesquera. Segons els Serveis de Millora Agrària i Pesquera (SEMILLA), el 2018 les confraries de pescadors disposen de 252 embarcacions, de les quals 163 corresponen a Mallorca, 34 a Menorca, 36 a Eivissa i 19 a Formentera. Respecte de l'any anterior, han caigut un 3 %, principalment a Eivissa, si bé, a Formentera hi ha dues embarcacions més.

Pel que fa als centres especials d'ocupació (CEO), tenen distinta personalitat jurídica, el 2019 n'hi ha 47 de registrats, entre associacions, societats limitades i societats anònimes.

Les empreses d'inserció són Deixalles Serveis Ambientals, Deixalles Inserció i Triatge i Triamdetot, promogudes per la Fundació Deixalles; Eines x Inserció, promoguda per Càritas Mallorca; Mestral Inserció i Medi Ambient promoguda per Càritas Diocesana de Menorca, i Projecte Home Balears Inserció, promoguda per Projecte Home.

El 2019 a les Illes Balears es manté el mateix nombre d'empreses d'inserció que l'any anterior, que són sis, si bé n'hi ha una més d'inscrita amb qualificació provisional. Han facturat 2,9 milions d'euros, dels quals només un 15 % correspon a subvencions públiques. Tenen contractades 66 persones en risc d'exclusió social. El 91 % de les persones que han finalitzat el seu contracte d'inserció s'han inserit en el mercat laboral ordinari; així, persones que rebien prestacions passen a ser cotitzants actius.

En el grup dels altres productors de mercat privats, dins la responsabilitat social corporativa (RSC) cal destacar Eticentre i Forètica. Eticentre és una associació sense ànim de lucre per incorporar criteris ètics en el món dels negocis. Especialment s'adreça a les petites i mitjanes empreses i el 2019 consta de 21 associats a les Balears. Forètica té empreses associades que tenen seu a les Balears i consta de diverses empreses adherides amb el certificat SGE 21, que és la primera norma europea que permet certificar un sistema de gestió ètica i socialment responsable. A més, CAEB, PIME i Cambra de Comerç, entre d'altres, apliquen mesures d'RSC.

El nombre d'operadors inscrits en el Consell Balear de Producció Agrària Ecològica continua amb la tendència creixent des de l'inici de la sèrie, l'any 1991. El 2019 l'increment és del 6 % interanual. Hi ha 962 operadors d'agricultura ecològica el 2019 (703 a Mallorca, 115 a Menorca, 131 a Eivissa i 13 a Formentera), dels quals un 68 % són productors i un 32 % són elaboradors. Representen una superfície ecològica de 36.767 hectàrees, 303 explotacions ramaderes i 34.255 caps de ramat.

QUADRE I-13.1. NOMBRE D'EMPRESSES PER CONDICIÓ JURÍDICA DE L'ECONOMIA SOCIAL A LES ILLES BALEARS (2010-2019)

	Societats cooperatives (DG de Promoció Econòmica, Emprenedoria i Economia Social) (*)	Societats laborals anònimes i limitades (DG de Promoció Econòmica, Emprenedoria i Economia Social)	Altres tipus (**)	Total economia social	Total empreses a les Illes Balears (DIRCE)	% de les empreses de l'economia social sobre el total d'empreses de les Illes (***)
2010	214	545	–	–	89.562	–
2011	221	546	–	–	87.461	–
2012	223	546	–	–	85.372	–
2013	234	546	–	–	85.044	–
2014	244	544	–	–	84.270	–
2015	260	535	–	–	87.111	–
2016	263	520	987	1.770	89.341	1,98 %
2017	273	508	1.035	1.816	93.067	1,95 %
2018	274	482	1.103	1.859	96.638	1,92 %
2019	276	477	1.159	1.912	98.712	1,94 %

Font: Directori d'empreses (DIRCE), Ibestat; Direcció General de Promoció Econòmica, Emprenedoria i Economia Social i Circular i elaboració pròpia

(*) Incloues 4 microcooperatives. (**) Incloues les entitats detallades a la taula 2. (***) El càlcul del percentatge és una aproximació.

QUADRE I-13.2. NOMBRE D'ALTRES TIPUS D'ENTITATS DE L'ECONOMIA SOCIAL (2019)

	2019
Societats agràries de transformació (1)	127
Confraries de pescadors (2)	16
Centres especials d'ocupació (3)	47
Empreses d'inserció (3)	6
Altres productors de mercat privats	
Iniciatives RSC (*)	–
Agricultura ecològica (4)	962
ONCE (5)	1
Total	1.159

Fonts: (1) Direcció General d'Agricultura, Ramaderia i Desenvolupament Rural. (2) Federació Balear de Confraries de Pescadors. (3) Dir. Gral. de Treball i Salut Laboral. (4) Consell Balear de la Producció Agrària Ecològica. (5) ONCE

(*) No hi ha un registre de les iniciatives d'RSC a les Illes Balears, si bé, Eticentre té 21 empreses que en són sòcies i Forètica té empreses associades amb seu a Balears. A més, CAEB, PIME i Cambra de Comerç de Mallorca, entre d'altres, apliquen mesures d'RSC.

D'altra banda, l'ONCE a les Balears el 2018 realitzà una inversió d'1.938.773 euros; incrementà les vendes de joc un 5,4%; es realitzaren 28 contractes indefinits a venedors i s'assoliren els 752 ocupats. Disposa de vuit centres, dels quals cinc són centres especials d'ocupació.

Cal fer esment a la Xarxa d'Economia Alternativa i Solidària de les Illes Balears (REAS Balears) com a associació sense ànim de lucre de l'economia social i solidària, que actualment disposa de 16 socis, tres més que un any enrere. Treballa en els àmbits econòmic, social, ambiental i cultural. A l'àmbit estatal pertany a REAS Red de Redes.

Pel que fa a les cooperatives i societats laborals, el 2019 a les Illes Balears ocupen a 2.328 persones, un -4% interanual. Representen un 0,5% de la població ocupada. A continuació s'analitzen les cooperatives i les societats laborals.

13.4.

COMPARATIVA ENTRE ESPANYA I LES ILLES BALEARS DE LES COOPERATIVES I LES SOCIETATS LABORALS

Segons el Ministeri de Treball i Economia Social (*Base de dades de l'economia social. Autònoms, economia social i responsabilitat social de les empreses*), on s'analitzen les dades de les cooperatives i les societats laborals, el 2019, per comunitats autònomes, les Illes Balears se situen a la coa d'Es-

panya pel que fa al nombre de cooperatives i societats laborals (limitades i anònimes) i en el nombre de treballadors. En els dos casos les primeres posicions corresponen a Andalusia, el País Basc, Catalunya i la Comunitat Valenciana. El nombre de treballadors de cooperatives i societats laborals a Espanya cau un 2,3%, fins als 367.832 treballadors. (Vegeu els gràfics I-13.1., I-13.2. i els quadres IA-13.1. i IA-13.2.)

Els treballadors de l'economia social a les Balears més nombrosos, tal com passa en el total de l'economia, són els del sector de serveis, seguits dels de la construcció. (Vegeu el gràfic I-13.3.)

Al primer trimestre del 2019, a Espanya, un 52,5% dels treballadors de cooperatives més societats laborals són homes i un 47,5% són dones, i a les Balears la proporció és d'un 51,3% i un 48,7%, respectivament. És a dir, les dones ocupades en economia social a les Illes estan 1,2 punts percentuals per sobre del percentatge d'Espanya.

A més, a Espanya la major part dels ocupats en l'economia social tenen de 40 a 54 anys, i a les Balears (41,8%), també. La proporció d'ocupats a l'economia social de 55 anys i més amb un 16,6% és superior a la d'Espanya (15,0%). Els ocupats de l'economia social de 25 a 39 anys a les Illes representen el 35,1% i si es tenen en compte els menors de 40 anys són el 41,6%.

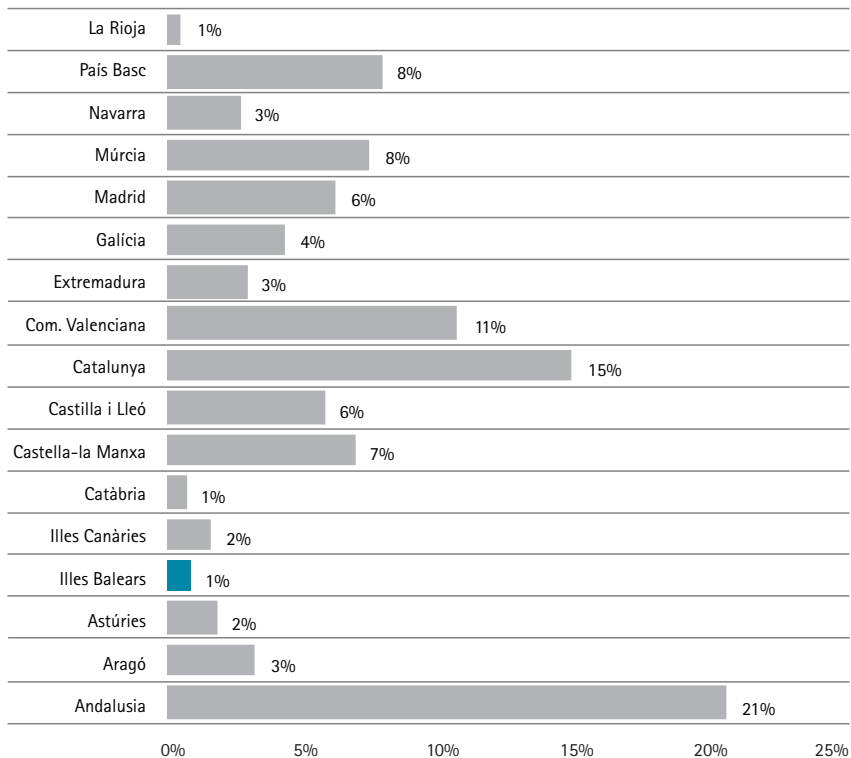
En canvi, els ocupats estrangers a les Balears (7,4%) en economia social estan per sota de la mitjana espanyola (10,7%). A les Illes, els treballadors indefinits de l'eco-

nomia social (72,7%), estan per sota de la mitjana espanyola (73,4%). Els treballadors indefinits sobre el total de l'economia a les Balears el primer trimestre de 2019 representen el 70,2%, 2,5 punts percentuals per sota dels indefinits de l'economia social.

Els treballadors a temps complet de l'economia social a Espanya són un 79,0%, mentre que a les Balears són un 75,9%. A les Illes, les societats de l'economia

social més nombroses són les que tenen menys de deu treballadors (30,4%), seguides les de 51 a 100 treballadors (23,8%) i de les que en tenen de 26 a 50 (22,1%). En canvi, a Espanya les societats més nombroses de l'economia social són les que tenen més de 250 treballadors (43,5%). A les Illes, en l'economia social, el 38,1% són treballadors de més de cinc anys d'antiguitat i el 23,6% tenen una antiguitat de fins a sis mesos.

Gràfic I-13.1.
Distribució del nombre de cooperatives i societats laborals per comunitats autònomes (mitjana 2019)



Font: Ministeri de Treball i Economia Social

Pel que fa a les cooperatives per tipus d'activitat, el 2019 a Espanya ocupen les primeres posicions el comerç i l'hostaleria; seguides de l'educació i la sanitat i la indústria. En canvi, a les Illes Balears el primer lloc l'ocupen les cooperatives de l'educació i la sanitat, el segon és per al comerç i l'hostaleria i el tercer per al transport i les comunicacions. (Vegeu el gràfic I-13.4.)

L'evolució dels treballadors a les cooperatives per tipus d'activitat a Espanya mostra que les cooperatives de comerç i hostaleria són les més nombroses en nombre de treballadors, seguides de les d'educació i sanitat, agricultura i indústria. (Vegeu el gràfic IA-13.2.)

A les Balears, el sector de cooperatives més nombrós en treballadors, des del tercer trimestre de 2010, és el d'educació i sanitat, que el 2019 experimenta una caiguda interanual de mitjana del 19,7%. Després ve el sector del comerç i l'hostaleria, que a partir de la crisi cau però a partir del 2014 es manté. Segueixen el transport i comunicacions i les activitats financeres. Les activitats artístiques i les professionals, administratives i administració pública cauen significativament en els darrers anys. (Vegeu el quadre IA-13.3. i el gràfic IA-13.1.)

A les Balears, el sector de les societats laborals més nombrós en nombre de societats és el de comerç i hostaleria, que el 2019 representa un 36%. Després ve el sector de la construcció, amb un 18%. Els segueixen les activitats professionals, administratives i administració pública, amb un 17%. A Espanya el sector de serveis també és el més nombrós, seguit de la indústria i la construcció.

Per nombre de treballadors, les societats laborals de comerç i hostaleria a les Illes Balears ocupen el 34% dels treballadors, mentre que a Espanya aquest sector ocupa el 23% dels treballadors de les societats laborals i, en segon lloc, a les Illes els treballadors de les societats laborals estan ocupats en la construcció (30%), la qual cosa a Espanya representa un 13%. En canvi, a Espanya el sector que ocupa més treballadors de les societats laborals és la indústria (26%). (Vegeu el gràfic I-13.5.)

13.5.

LES COOPERATIVES

13.5.1. EVOLUCIÓ DE LES COOPERATIVES A LES ILLES BALEARS (MINISTERI DE TREBALL, MIGRACIONS I SEGURETAT SOCIAL)

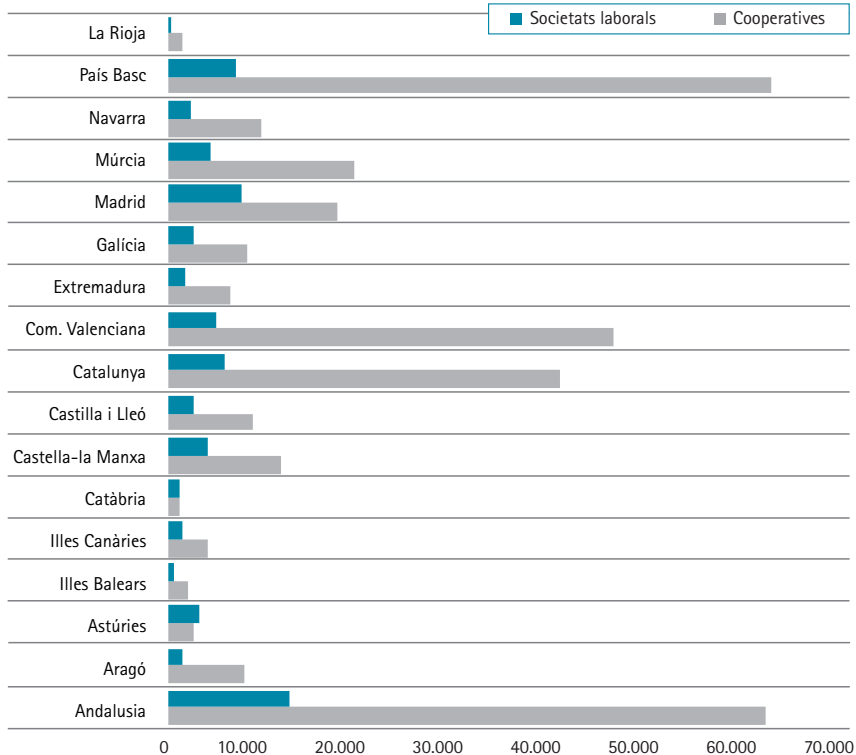
L'evolució de les cooperatives a les Balears s'alenteix. Durant el 2019 hi ha una mitjana de 1.841 treballadors en cooperatives i aquest nombre a Espanya és de 306.465, la qual cosa representa un 0,4% i un 1,6%, respectivament, en relació amb el total de treballadors de l'economia. La variació interanual del 2019 respecte del 2018 dels treballadors de les cooperatives per a Espanya ha estat del -2,2% i per a les Illes Balears del -0,6%. El màxim de treballadors de la sèrie, iniciada el 1999, es dona el tercer trimestre del 2008, amb 2.721, i a partir d'aquí cau el nombre de treballadors fins a una tercera part el 2019.

A les Balears un 75% dels treballadors correspon al règim general i un 25% a

autònoms, una proporció similar a la del conjunt d'Espanya. La diferència entre el règim general i els autònoms a les Illes era molt més gran des de 1999 fins a 2014 i a partir d'aquell anys s'escurça, si bé, els autònoms s'han mantingut cada any, fins i tot amb tendència creixent; en canvi, els treballadors de règim general han disminuït. El nombre de treballadors del règim general de les cooperatives mostra una certa estacionalitat (devers el 4 %); en canvi, els autònoms són més estables.

El nombre de treballadors per cooperativa a les Illes Balears el 2019 és d'11,7, ha crescut un 5 % interanual i està per sobre del nombre de treballadors per empreses totals a les Illes, que és de 5,1. A Espanya ha augmentat gairebé un 6 % fins a assolir els 16,3. En tot el període, el nivell de treballadors per cooperativa a les Illes Balears és inferior al d'Espanya. (Vegeu els quadres IA-13.9a., IA-13.9b. i IA-13.6. i el gràfic IA-13.3.)

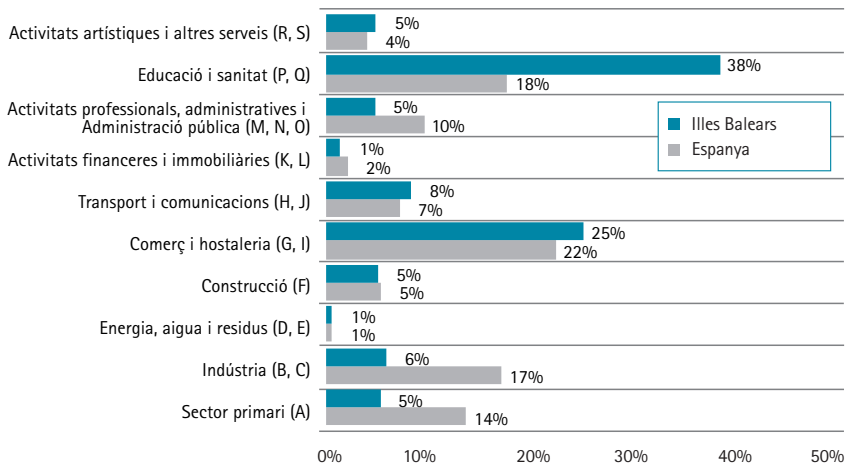
Gràfic I-13.2.
Nombre de treballadors de cooperatives i societats laborals per comunitats autònomes (2019)



Font: Ministeri de Treball i Economia Social

Gràfic I-13.3.

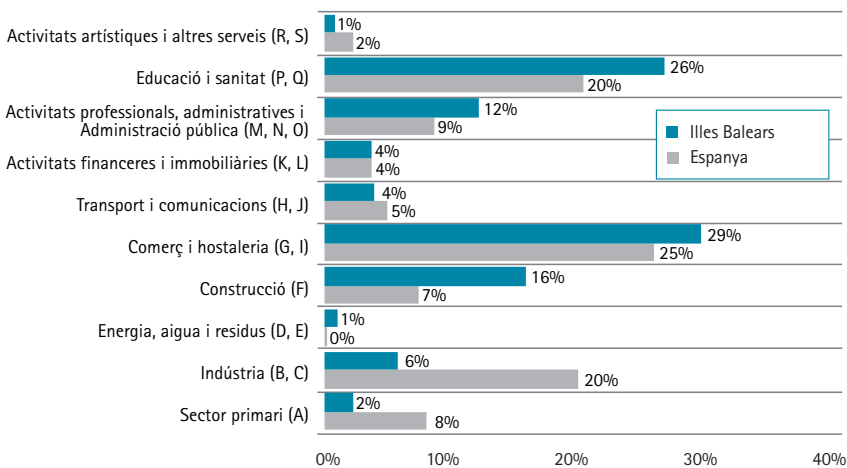
Cooperatives per tipus d'activitat a Espanya i a les Illes Balears (mitjana 2019)



Font: Ministeri de Treball i Economia Social

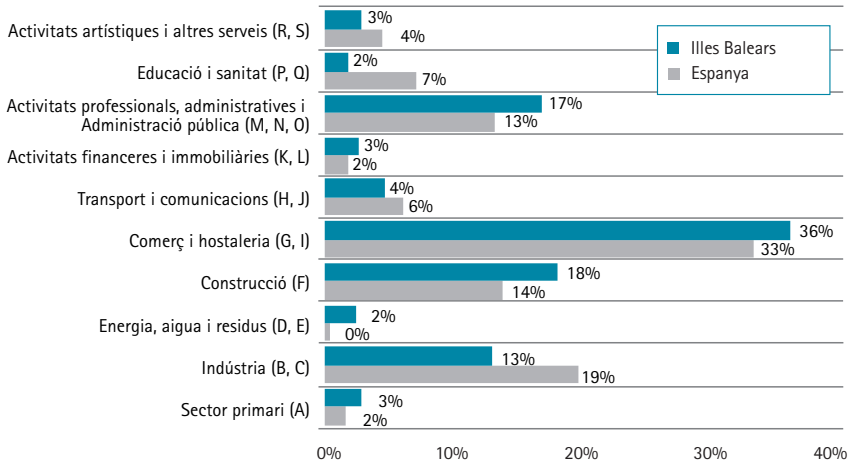
Gràfic I-13.4.

Nombre de treballadors de les societats laborals per tipus d'activitat a Espanya i a les Illes Balears (mitjana 2019)



Font: Ministeri de Treball i Economia Social

Gràfic I-13.5.
**Societats laborals per tipus d'activitat a Espanya i a les Illes Balears (centres)
(mitjana 2019)**



Font: Ministeri de Treball i Economia Social

13.5.2. EVOLUCIÓ DE LES COOPERATIVES DONADES D'ALTA

El nombre de cooperatives noves té una tendència decreixent des del 2003 (any en què s'assolí el màxim de la sèrie iniciada el 1998, amb 96 cooperatives noves), fins a arribar a l'any 2019, quan no se'n crea cap. Si bé, arran de la Llei 4/2019, de 31 de gener, de microcooperatives, ha implicat que l'any 2019 s'han creat quatre microcooperatives, una de les quals procedeix de la transformació d'una cooperativa en microcooperativa.

13.5.3. COOPERATIVES PER ILLES (REGISTRE DE COOPERATIVES I SOCIETATS LABORALS DE LES ILLES BALEARS)

Segons les dades de 2019 del Registre de cooperatives i societats laborals de la Direcció General de Promoció Econòmica, Empre-

doria i Economia Social i Circular; de 272 cooperatives, les de treball associat són les més nombroses, llevat de Formentera, i representen un 62,1% del total de les Balears. En segon lloc, les cooperatives més nombroses a les Illes són les agràries, amb un 15,8%. Ocupen la tercera posició les cooperatives d'habitatge (7,4%, gairebé 3 punts percentuals més que l'any anterior), seguides de les d'iniciativa social (6,3%). A continuació venen les de serveis i les de consum. Les de transports només representen un 1,1%. Les d'explotació comunitària de la terra i les integrals¹ suposen un 0,4% cadascuna. No hi ha cooperatives de crèdit el 2019. (Vegeu el gràfic I-13.9. i el quadre IA-13.10.)

1. La cooperativa integral és un projecte d'autogestió en xarxa que pretén ajuntar de mica en mica tots els elements bàsics d'una economia, com són producció, consum, finançament i moneda pròpia, i integrar tots els sectors d'activitat necessaris per viure al marge del sistema capitalista.

A Mallorca, el 2019 hi ha un total de 216 cooperatives, de les quals un 65,7 % corresponen a treball associat, seguides de les agràries (14,8 %), de les d'iniciativa social i d'habitatge (5,6 %, cadascuna), de serveis (4,6 %), de consum (1,9 %), de transports (1,4 %) i de la terra (0,5 %). Les quatre microcooperatives creades el 2019 s'ubiquen a Mallorca i corresponen a treball associat. (Vegeu el gràfic I-13.6.)

A Menorca, el 2019, d'un total de 25 cooperatives, un 40,0 % són de treball associat, un 24,0 % són agràries (atesa la importància del sector agrícola a l'illa), un 20,0 % són d'iniciativa social, un 8,0 % són de serveis i a les d'habitatge i consum els correspon un 4,0 % a cadascuna. (Vegeu el gràfic I-13.7.)

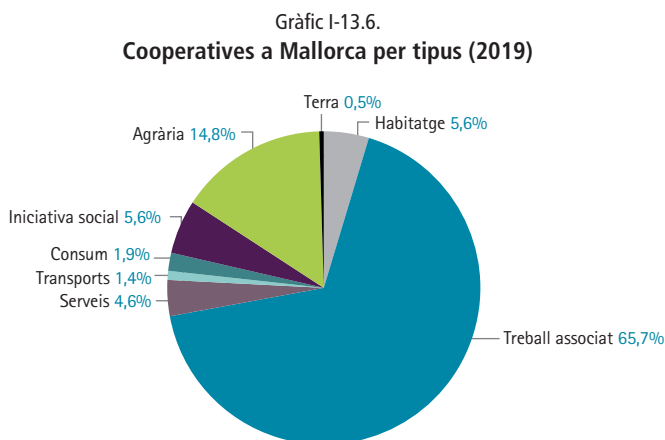
A Eivissa, el 2019, d'un total de 30 cooperatives, un 56,7 % corresponen a les de treball associat. Les segones que destaquen són les d'habitatge, que representen un 23,3 % —tot i que al conjunt de les Balears representen un 7,4 % (gairebé 3 punts per-

centuals per sobre del 2018)—, cosa que mostra la importància de l'habitatge a l'illa. A continuació, un 13,3 % són cooperatives agràries, i les integrals i de serveis participen amb un 3,3 % cadascuna.

A Formentera, el 2019 només hi ha una cooperativa i és agrària, igual que els anys anteriors. (Vegeu el gràfic I-13.8.)

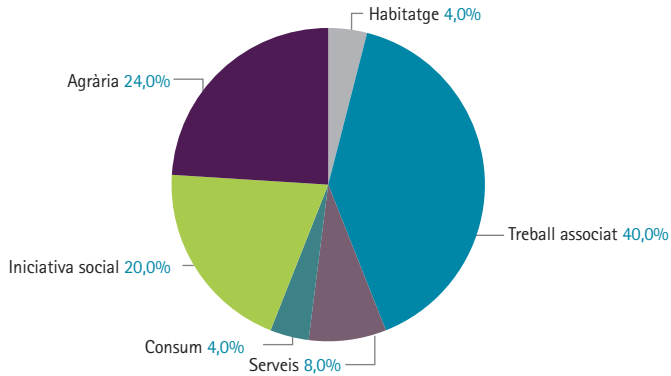
13.5.4. MAPATGE DE LES COOPERATIVES A LES ILLES BALEARS (REGISTRE DE COOPERATIVES I DE SOCIETATS LABORALS DE LES ILLES BALEARS)

El desembre del 2019 a Mallorca hi ha 217 cooperatives, a Palma és on són més nombroses (99), seguida de Marratxí amb 21, Manacor amb 11 i Calvià amb 9. Després, amb cinc cooperatives, hi ha Consell i Porreres. A Menorca i a Eivissa hi ha 25 i 30 cooperatives a cadascuna, i Formentera en té una. A Menorca destaca Ciutadella, amb set; seguida des Mercadal amb cinc, i d'Alaior i Maó amb quatre cooperatives.



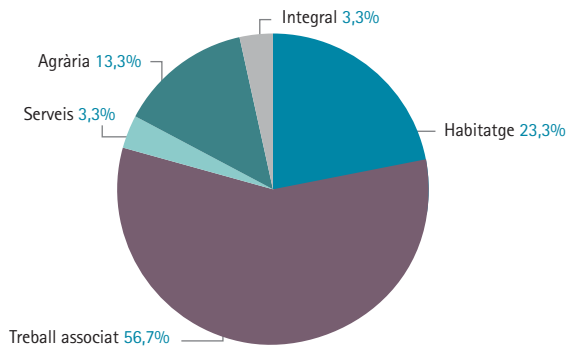
Font: Direcció General de Promoció Econòmica, Emprenedoria i Economia Social i Circular

Gràfic I-13.7.
Cooperatives a Menorca per tipus (2019)



Font: Direcció General de Promoció Econòmica, Emprenedoria i Economia Social i Circular

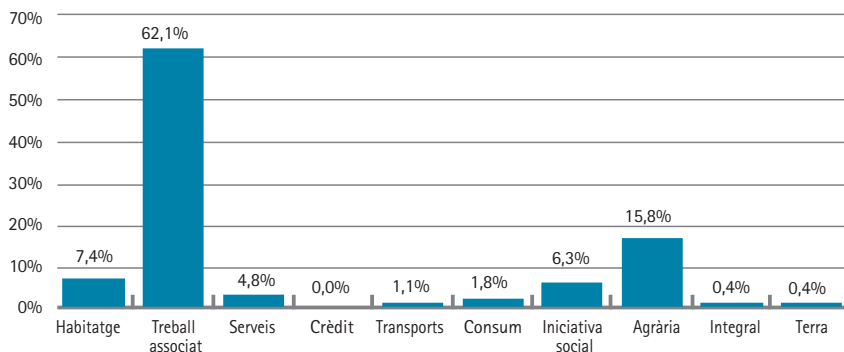
Gràfic I-13.8.
Cooperatives a Eivissa per tipus (2019)



Font: Direcció General de Promoció Econòmica, Emprenedoria i Economia Social i Circular

Gràfic I-13.9.

Cooperatives a les Illes Balears per tipus (2019)



Font: Direcció General de Promoció Econòmica, Emprenedoria i Economia Social i Circular

A Eivissa capital n'hi ha 18, en segon lloc ve Sant Antoni de Portmany, amb sis, i després Santa Eulària des Riu, amb quatre. (Vegeu el gràfic I-13.10.)

13.6.

LES SOCIETATS LABORALS A LES ILLES BALEARS

13.6.1. EVOLUCIÓ DE LES SOCIETATS LABORALS A LES ILLES BALEARS (MINISTERI DE TREBALL, MIGRACIONS I SEGURETAT SOCIAL)

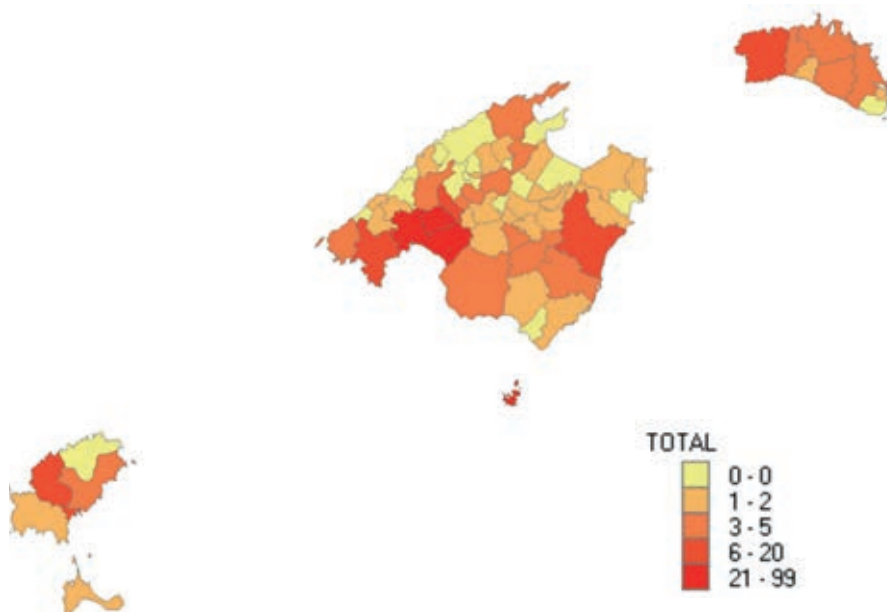
El nombre de treballadors totals de les societats laborals a les Illes Balears en 20 anys assolí el màxim el segon trimestre del 2003 (1.260 treballadors). A partir de la crisi de 2008 cau el nombre d'ocupats i augmenta substancialment la proporció dels treballadors de les societats limitades. La mitjana de treballadors de 2019 és de

487 treballadors, un 16 % menys que un any enrere. El 2019 un 86 % dels treballadors corresponen a societats limitades i un 14 % a societats anònimes, quan en els dos primers anys de la sèrie hi havia més treballadors de societats anònimes que de societats limitades. El nombre de treballadors per a societat laboral a les Illes Balears el 2019 està en una mitjana de 6,1, per sota del 2018 (6,6). La mitjana d'Espanya està en 7,3. (Vegeu els gràfics IA-13.4., IA-13.5. i IA-13.6. i els quadres IA-13.7., IA-13.8. i IA-13.11.)

13.6.2. EVOLUCIÓ DE LES SOCIETATS LABORALS DONADES D'ALTA

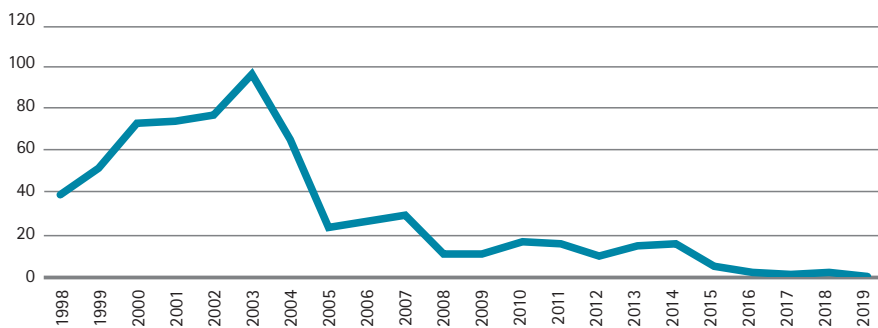
El 2019 no s'ha donat d'alta cap societat laboral a les Illes Balears i se'n donaren cinc de baixa. En relació amb la resta de comunitats autònomes, les Balears són les que presenten un menor dinamisme i aquesta tendència a la baixa ve a partir de l'any 2003, quan s'assolí el màxim. (Vegeu el gràfic I-13.11.)

Gràfic I-13.10.
Mapa de les cooperatives a les Illes Balears per municipis (31 de desembre de 2019)



Font: Direcció General de Promoció Econòmica, Emprenedoria i Economia Social i Circular

Gràfic I-13.11.
Evolució de les societats laborals donades d'alta a les Illes Balears (1998-2018)



Font: Ministeri de Treball i Economia Social