

PROVA DE LLENGUA CATALANA

CERTIFICAT DE NIVELL A2

(NIVELL BÀSIC)

Número
d'examinand/a:

	Puntuació mínima	Puntuació obtinguda	Observacions
BLOC 1 COMPRESIÓ ORAL I COMPRESIÓ ESCRITA (100 punts)	60		
BLOC 2 EXPRESSIÓ I INTERACCIÓ ESCRITES (100 punts)	60		
BLOC 3 EXPRESSIÓ I INTERACCIÓ ORALS (100 punts)	60		

QUALIFICACIÓ	
---------------------	--



BLOC 1. COMPRENSIÓ ORAL I COMPRENSIÓ ESCRITA (100 PUNTS / mínim 60)**COMPRENSIÓ ORAL (50 PUNTS)**







Exercici 1. A continuació escoltareu l'àudio de la notícia d'IB3 Televisió «Viatjar com a forma de vida», en què es parla d'una família mallorquina que viatja amb el seu fill Toni. D'acord amb el que heu escoltat, marcau si les afirmacions següents són vertaderes (V) o falses (F). (25 punts)

	V	F
a) En Toni i els seus pares solen fer viatges per Europa que duren cinc mesos; actualment preparen la volta al món.		
b) La família considera que, anant pel món, el fill també s'educa.		
c) La darrera sortida de la família va ser a l'Àfrica, quan en Toni tenia cinc mesos.		
d) Amb els viatges que fan, el fill no pot anar mai a un centre educatiu, però el seu nivell d'aprenentatge és l'adequat.		
e) La propera ruta de viatge durà aquesta família mallorquina a dalt d'una muntanya.		


















Encerts	5	4	3	2	1	0
Punts	25	20	15	10	5	0

Exercici 2. A continuació escoltareu dues vegades cinc àudios. Marcau amb una creu l'opció (A, B o C) que correspongui. (25 punts)








Àudio 1. De quina distància són les curses que hi ha hagut a Eivissa?

A	B	C
 	 	 




Àudio 2. Com s'arriba fins al caixer automàtic?

A	B	C
 		 
		
		
 	 	 



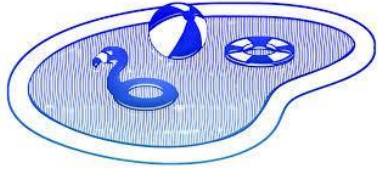






Àudio 3. Com podeu ajudar? On heu d'anar?

A	B	C
 <p>Carrer del Rosselló</p> 	 <p>FUNDACIÓ BANC DELS ALIMENTS</p>  	 <p>Carrer de Rosselló i Caçador</p> 

Àudio 4. Quina opció correspon a productes que podeu comprar en aquest mercat?

A	B	C
		

Àudio 5. Quins serveis i quines instal·lacions té, el càmping?

A	B	C
		
		
		

Encerts	5	4	3	2	1	0
Punts	25	20	15	10	5	0

COMPRESIÓ ESCRITA (50 PUNTS)

Exercici 1. Llegiu els quatre texts següents i, a continuació, indiqueu si les afirmacions són vertaderes (V) o falses (F). (25 punts)

Text 1

FESTES DE SANT BERNAT 2020

POSA UN ESTEL AL CEL

- **Exposició «Estels divertits»**

Inauguració: divendres, 14 d'agost, a les 18 h

Espai Jove, c. del Mercat, 19

Es podrà visitar del 14 al 30 d'agost

Horari:

Matí, de dilluns a dissabte, de 9 a 14 h

Tarda, de dilluns a divendres, de 17 a 19 h

- **Taller de construcció d'estels**

Dimecres, 19 d'agost, de 18 a 20 h

A la plaça del Mercat

Per a totes les edats

L'Ajuntament aportarà el material necessari.


**Text 2**


VISITA ELS ESPAIS NATURALS D'EIVISSA I FORMENTERA

Reserves naturals des Vedrà, es Vedranell i els Illots de Ponent
El conjunt d'illots de l'oest d'Eivissa conformen un paisatge d'una gran bellesa, ple d'autèntics tresors naturals on viuen espècies de flora i fauna endèmiques de gran riquesa. La visita als illots és restringida però s'organitzen puntualment excursions en barca i guiades.

Parc Natural de ses Salines d'Eivissa i Formentera

Situat entre el sud d'Eivissa i el nord de Formentera, aquest parc natural esdevé un espai protegit d'alt valor ecològic, paisatgístic, històric i cultural com també una important àrea de descans i nidificació de fins a 210 espècies d'aus. El parc disposa de quatre itineraris senyalitzats i periòdicament s'hi organitzen activitats de lleure i divulgació per a tots els públics.

 www.balearsnatura.com /  @balearsnatura

 Balears Natura

Text 3**SALUT PÚBLICA****Consells informatius de prevenció de la calor**

El Govern recorda la necessitat d'una atenció especial durant l'estiu a la població de risc: els infants, els malalts crònics, els majors de 65 anys i les persones que fan feina a l'aire lliure. No oblideu els principals consells: beveu líquids en abundància; eviteu els menjars molt calents o copiosos i l'activitat física durant les hores de més radiació; utilitzeu roba de colors clars, lleugera i de teixits naturals; tancau les persianes per evitar que el sol entri directament i no obriu les finestres durant les hores de més calor; una vegada feta la compra, desau ràpidament els aliments al frigorífic, i utilitzeu una crema amb filtre solar per a raigs UVA i UVB (amb un factor de protecció mínim de 20).

 www.portalsalut.caib.es  @SalutIB

Text 4**SENDERISME****RUTA ES CAPDELLÀ - CALVIÀ**

La ruta segueix la senda per a vianants que comunica els nuclis històrics de Calvià i es Capdeçà. El camí està en condicions òptimes per practicar el senderisme i també per anar amb bicicleta. El camí bordeja l'avinguda de Calvià, i ofereix unes vistes magnífiques dels camps de garrovers i ametllers, muntanyes com el puig de Galatzó o la mola de s'Esclop, el torrent de Galatzó i les possessions de Mofarés i Son Alfons (dels segles XIV i XVI). A més, hi destaquen els elements d'arquitectura civil i religiosa que podem trobar a tots dos pobles, com, per exemple, cal Metge Vell (carrer de la Capelleta), la casa des Pontet (carrer des Pontet) o l'església de Sant Joan Baptista, a Calvià.

En total, la ruta té poc més de sis quilòmetres de longitud i és de poca dificultat, per tant, és òptima per a tota la família. El temps necessari per fer-la completa a peu és de poc menys de dues hores.

www.tib.org

TEXT 1

	V	F
1. El dimecres capvespre, dia 19, es pot anar primer a veure l'exposició i després a participar al taller d'estels.		

TEXT 2

	V	F
2. El parc natural de ses Salines d'Eivissa i Formentera té interès per les aus que s'hi poden veure i per altres elements relacionats amb la història, la cultura...		

TEXT 3

	V	F
3. Es recomana beure molt i tenir sempre les finestres obertes durant l'estiu perquè entri un poc d'aire.		

TEXT 4

	V	F
4. Els sis quilòmetres de l'excursió es poden fer a peu o bé en bicicleta, i és adequada per a nins.		
5. Durant l'itinerari podem veure arbres diferents, muntanyes i platges, i també cases antigues que fan que la ruta sigui molt atractiva.		

Encerts	5	4	3	2	1	0
Punts	25	20	15	10	5	0

Exercici 2. Llegiu el text següent, corresponent a consells per netejar una campana de cuina i, d'acord amb el contingut, indiqueu quina és l'opció correcta (a, b o c) de les preguntes que hi ha a continuació. (25 punts)

Sis trucs casolans per netejar la campana de la cuina

És un dels elements clau de la llar, tot i que el seu manteniment, de vegades, és avorrit i complicat

Coneix les claus per netejar l'extractor de la cuina



És un dels elements de la cuina que fan més servei, però també el més odiat a l'hora de posar-se els guants i agafar el fregall. La campana extractora de les cuines, a més de ser un element decoratiu que dona una altra imatge a aquest espai de la casa, és perfecta per eliminar les olors i els fums que s'hi generen. Es fa servir molt, i per això és un dels elements de la casa on s'acumula més greix.

A l'hora d'eliminar tota aquesta brutícia hi ha trucs essencials que et poden fer la vida més fàcil. Anota'ls:

Esponja suau

Una de les coses fonamentals és fer ús d'una bona esponja o fregall en el moment d'atrevir-se amb la campana de la cuina, independentment del material que tingui a la superfície.

També cal tenir en compte quin tipus de producte utilitzar per dir adeu al greix. Una mescla d'aigua i sabó de rentavaixelles és perfecta.

Vinagre

La brutícia més complicada, com el greix incrustat o els esquitxos de salsa, es pot eliminar de forma senzilla amb vinagre blanc mesclat amb aigua un poc calenta a parts iguals.

Desengreixar

Una altra de les formes de netejar el greix incrustat és fer ús d'una mescla d'aigua i lleixiu. Aquest producte acaba del tot amb aquest tipus de brutícia, la més habitual en una campana extractora.

Els filtres

Una de les recomanacions a l'hora de mantenir net l'extractor és que s'elimini a fons la brutícia dels filtres cada dos mesos. No és tan fàcil. Cal temps i paciència per a aquesta part de la cuina.

Ens podem plantejar utilitzar el mateix líquid rentavaixelles que usam diàriament per netejar la campana. L'altra opció és deixar els filtres en remull dins aigua durant unes quantes hores.

Acer inoxidable

En els últims temps, la moda en decoració ens ha duit les campanes d'acer inoxidable. Són més lluents però també molt brutes. Ditades, greix, pols... tot es nota, sobre aquesta superfície.

Així, per netejar aquest tipus concret de campana s'haurà d'utilitzar un producte específic. També hi ha trucs casolans que poden ajudar. Un drap o pedaç suau amb unes gotes d'oli d'oliva poden deixar la superfície perfecta i brillant.

Aigua i llimona

Una altra forma de fer neta la brutícia i el greix de la campana extractora és bullir aigua amb suc de llimona. A l'hora de posar-se a netejar, el millor és encendre l'extractor per reduir la mala olor.

<https://www.diaridegirona.cat> (text adaptat)

1. A la cuina:

- a) Les campanes extractores són un luxe molt car.
- b) Cal usar guants per encendre l'extractor.
- c) La campana de l'extractor serveix per decorar.

2. Per netejar l'extractor:

- a) El millor és no usar cap tipus de fregall.
- b) L'esponja utilitzada ha de ser de qualitat.
- c) Es pot emprar únicament líquid de la rentadora.

3. El vinagre:

- a) Mesclat amb aigua un poc calenta, neteja el greix.
- b) Mesclat amb sabó calent, elimina el greix inscrustat.
- c) Mesclat amb aigua freda, afluixa els greixos escalfats.

4. Pel que fa als filtres de l'extractor:

- a) S'han de canviar cada dos mesos.
- b) Són peces fàcils de desmuntar i de netejar.
- c) Els podem deixar dins aigua.

5. Les campanes d'acer inoxidable:

- a) Són més higièniques i netes.
- b) Es renten amb qualsevol producte.
- c) Són una moda decorativa.

Encerts	5	4	3	2	1	0
Punts	25	20	15	10	5	0

Número d'examinand/a:	
------------------------------	--

BLOC 2. EXPRESSIÓ I INTERACCIÓ ESCRITES (100 PUNTS / mínim 60)

Exercici 1. Ahir capvespre vàreu perdre el telèfon mòbil prop de ca vostra. Un veí o veïna vostre l'ha trobat i us l'ha deixat a l'entrada de l'edifici. Escriviu-li una targeta d'agraïment, de 40 paraules, amb la intenció de tirar-la, després, per davall de la porta del seu pis. (40 punts)

(Si el text no arriba a les 30 paraules, l'exercici es puntuarà amb 0 punts i no es corregirà.)

--

full per fer-hi esborranys


full per fer-hi esborranys

full per fer-hi esborranys

Exercici 2. A casa heu adoptat un animal de companyia. Escriviu un missatge de correu electrònic a un amic o amiga en què contau aquesta novetat i l'animau a fer el mateix. El cos del missatge ha de tenir 80 paraules. (60 punts).

(Si el cos del missatge no arriba a les 65 paraules, l'exercici es puntuarà amb 0 punts i no es corregirà.)

De:
A:
Assumpte:
Data:



full per fer-hi esborranys

full per fer-hi esborranys

full per fer-hi esborranys