



## ÀREA DE LLENGÜES

<b>CERTIFICAT DE NIVELL A2 (NIVELL BÀSIC)</b>
<b>JUNY DE 2013</b>

<b>Número d'examinand:</b>	
----------------------------	--

	<b>Puntuació obtinguda</b>	<b>Puntuació mínima</b>
<b>BLOC 1. COMPRENSIÓ ORAL (20 punts)</b>		<b>10</b>
<b>BLOC 2. COMPRENSIÓ ESCRITA (20 punts)</b>		<b>10</b>
<b>BLOC 3. EXPRESSIÓ ESCRITA (15 punts)</b>		<b>5</b>
<b>BLOC 4. EXPRESSIÓ ORAL I INTERACCIÓ (45 punts)</b>		<b>25</b>
<b>PUNTUACIÓ TOTAL (100 punts)</b>		<b>50</b>

<b>QUALIFICACIÓ</b>	
---------------------	--

**BLOC 1. COMPRENSIÓ ORAL (20 PUNTS)**

1. A continuació escoltareu dues vegades una notícia sobre un tornado que ha afectat una comarca italiana. Després, indiqueu si les afirmacions que hi ha a continuació són vertaderes (V) o falses (F) d'acord amb el contingut del text que heu escoltat. (10 punts)

a) A Itàlia, un tornado que s'ha produït prop de Milà feia volar objectes a 5 km per hora.	V	F
b) El tornado ha provocat la mort d'un home de cinquanta-cinc anys.	V	F
c) La intensitat del vent ha causat destrosses només en un polígon industrial.	V	F
d) La ràpida intervenció de la policia ha impedit que els cotxes circulassin.	V	F
e) El fenomen meteorològic no havia estat pronosticat pels experts.	V	F

<b>Encerts</b>	5	4	3	2	1	0
<b>Punts</b>	10	7,5	5	3	1,5	0

2. A continuació, escoltareu dues vegades cinc diàlegs entre dues persones. Marcau el grup de símbols que correspon a cada diàleg d'acord amb les indicacions que dóna una de les dues persones que parlen. (10 punts)

**Diàleg 1**

A	↑ ↻
B	→ ↻
C	↻ ↑

**Diàleg 2**

A	↑ ↻ → ↻
B	↓ ↻ ↑ ↻
C	↓ ↻ → ↻

**Diàleg 3**

A	→ ↻ ↑
B	↻ → ↓
C	↻ → ↑

**Diàleg 4**

A	↑ ↻ ↑
B	↑ ↻ →
C	↓ ↻ →

**Diàleg 5**

A	↓ ↻ ↓
B	↓ ↻ ↑
C	↓ ↻ →

Encerts	5	4	3	2	1	0
Punts	10	7,5	5	3	1,5	0



Número d'examinand:	
---------------------	--

**BLOC 2. COMPRESIÓ ESCRITA (20 PUNTS)**


1. Relacionau cada grup de consells que hi ha a la pàgina següent amb el títol de la campanya de seguretat que hi correspon. (10 punts)



1. Campanya «Al bosc, segurs!»



2. Campanya «A ca vostra, segurs!»



3. Campanya «A la muntanya, segurs»



4. Campanya «Amb el vent, segurs!»



5. Campanya «Amb les tempestes, segurs!»

«Illes Balears segures». Web de l'112ib  
<<http://www.112ib.caib.es>> (adaptació)

*a)*

- Tancau les portes i les finestres per evitar corrents d'aire que puguin portar al trencament i la caiguda de vidres.
- Assegureu elements com ara els tendals, les persianes i les antenes.
- Retirau tests, gàbies i qualsevol objecte que pugui caure al carrer.

*b)*

- Evitau desplaçaments en cotxe. L'asfalt banyat pot ser perillós.
- Allunyau-vos de pals de línia elèctrica.
- Adoptau mesures per evitar l'entrada d'aigua dins les cases.

*c)*

- Si veieu fum en una zona forestal, telefonau a l'112 i allunyau-vos-en.
- Fugiu sempre en direcció contrària al fum i al vent i sempre per les zones amb menys vegetació.
- No fugiu mai del foc cap amunt ni per barrancs o comellars.

*d)*

- Recordau l'obligació de mantenir nets de vegetació seca i brutor els voltants de les urbanitzacions.
- Si el foc arriba, tancau portes, finestres i qualsevol entrada d'aire.
- No fugiu dels habitatges si no ho ordenen les forces i cossos de seguretat.

*e)*

- Teniu en compte les vostres condicions físiques i reserveu forces per a la tornada.
- Dueu calçat que us subjecti bé el turmell i assegureu-vos que el terreny que trepitjau és ferm.
- Alerta amb les esllavissades. No aneu per llocs perillosos.

<b>Campanya</b>	1	2	3	4	5
<b>Consells</b>					

<b>Encerts</b>	5	4	3	2	1	0
<b>Punts</b>	10	7,5	5	3	1,5	0

**2. Llegiu el programa de festes següent i, d'acord amb el contingut, indiqueu si les afirmacions que hi ha a continuació són vertaderes (V) o falses (F). (10 punts)**

**Programa de les festes de Santa Maria  
Festes de la Terra  
Formentera – Agost de 2012**



Dissabte 1 d'agost

18.00 hores. Elaboració de la pancarta dels 20 anys de la Comissió de Festes de Santa Maria, a càrrec dels joves de Formentera. Casal de Joves. Sant Francesc.

Diumenge 2 d'agost

11.00 hores. Fotomarató. Fonda Pepe. Sant Ferran.

11.00 hores. X Cursa de les Festes de la Terra. Sortida a l'avinguda Miramar, 38. Inscripcions una hora abans al mateix lloc de sortida. Es Pujols.

Dilluns 3 d'agost

20.00 hores. Presentació del llibre *Dels ideals a la festa*, de Jaume Escandell i Jordi Ferrer, a càrrec d'Isidor Torres. Jardí de ses Eres. Sant Francesc.

21.30 hores. Taller i assaig casteller de la Colla Castellera ses Talaies de Formentera. Jardí de ses Eres. Sant Francesc.

Dimarts 4 d'agost

19.00 hores. Cucanyes per als més petits. Jardí de ses Eres. Sant Francesc.

22.00 hores. Concerts a la plaça de l'Església de Sant Francesc:

22.00 hores. Actuació de Grollers de sa Factoria (Mallorca).

23.30 hores. Actuació de Diables Mals Esperits (Eivissa) i La Vella de Gràcia (Barcelona).

00.30 hores. Actuació de Gossos (Catalunya).

02.30 hores. Actuació de La Gossa Sorda (País Valencià).

Dimecres 5 d'agost

13.30 hores. Brindis a la salut del poble. Fonda Pepe. Sant Ferran.

19.30 hores. Espectacle musical infantil, a càrrec d'Oriol Canals. Jardí de ses Eres. Sant Francesc.

20.30 hores. Actuació de les colles de ball popular de Formentera i exhibició de la Colla Castellera ses Talaies de Formentera. Plaça de l'Església. Sant Francesc.

Dissabte 8 d'agost

22.00 hores. Cantada popular de Santa Maria. Jardí de ses Eres. Sant Francesc.

Dissabte 15 d'agost

21.00 hores. Actuació del cor de cambra Ars Antiqua. Església de Sant Francesc.

23.00 hores. Nit electrònica amb discjòqueis de l'illa. Plaça de l'Església de Sant Ferran.

Dilluns 24 d'agost

22.00 hores. Cinefòrum. Projectió del documental *Sal*. Jardí de ses Eres. Sant Francesc.

Diumenge 30 d'agost

19.00 hores. Caminada: «Conèixer els nostres camins: es camí de sa Pujada», a càrrec de Santiago Colomar.

Punt d'inici: es Mirador. Punt d'arribada: el Caló de Sant Agustí.

Web de la Comissió de Festes de Santa Maria  
<[http://www.formenteraweb.net/santamaria/f\\_terra/festes\\_terra\\_pro.htm](http://www.formenteraweb.net/santamaria/f_terra/festes_terra_pro.htm)> (adaptació)

a) El programa de festes inclou competicions esportives de natació.	V	F
b) Els dies 4 i 5 d'agost hi ha actes dedicats als infants.	V	F
c) Les mostres de ball popular formenterenc es concentren els dies 5 i 8 d'agost.	V	F
d) Isidor Torres presenta un llibre sobre les festes de Santa Maria de Formentera el dilluns dia 3 al capvespre.	V	F
e) Per participar a la cursa no cal inscripció.	V	F

<b>Encerts</b>	5	4	3	2	1	0
<b>Punts</b>	10	7,5	5	3	1,5	0





<b>Número d'examinand:</b>	
----------------------------	--

**BLOC 3. EXPRESSIÓ ESCRITA (15 PUNTS)**

1. Sou el secretari o la secretària de l'associació Amics dels Escacs de Menorca i acabau de cobrar a un soci nou la quota corresponent a 2013. Empleneu el text següent, amb 20-30 paraules. (7,5 punts)



Amics dels Escacs de Menorca  
C. del Bisbe Gonyalons, s/n  
07730 Alaior (Menorca)

Rebut núm.: 1001

Hem rebut de Gabriel Cifre Hernández

la quantitat de \_\_\_\_\_  
\_\_\_\_\_ euros

(en lletres)

(**354** €)

(en xifres)

En concepte de: \_\_\_\_\_

Lloc i data: \_\_\_\_\_

(signatura)



Propostes de millora per al 2014:

—  
—  
—

full per fer-hi esborranys

full per fer-hi esborranys

full per fer-hi esborranys

- 2. Avui sereu tot el dia a fora per motius de feina i no arribareu a casa fins molt tard. Redactau una nota per als vostres fills, de 40-50 paraules, per indicar-los algunes feines de casa que hauran de fer. (7,5 punts)**

full per fer-hi esborranys

full per fer-hi esborranys

full per fer-hi esborranys

---



## BLOC 4. EXPRESSIÓ ORAL I INTERACCIÓ. (45 PUNTS)

(Exemplar per a l'examinador/a)

MODEL 1

### 1. Presentació i interacció amb l'examinador. Coneixença de l'examinand. (10 punts)


- D'on sou?
- On viviu?
- Feis feina?
- Com heu vingut a fer l'examen?
- Quines són les vostres aficions?

### 2. Situació comunicativa. (10 punts)

- Examinand A: heu duit el vostre vehicle a un taller per una avaria i demanau informació al mecànic.
- Examinand B: sou el mecànic del taller i heu d'atendre i informar el client o clienta que us acaba de dur el vehicle.


### 3. Diàleg entre els examinands. (15 punts)

Amb un company o companya de feina, manteniu una conversa sobre una notícia que heu llegit al diari d'avui. Podeu fer servir alguna d'aquestes imatges.



**4. Intervenció individual de l'examinand. (10 punts)**

Us han organitzat una festa sorpresa pel vostre aniversari i us han fet uns regals que us han agradat molt. Al final de la festa, feis un breu discurs per agrair-ho. Podeu fer servir alguna de les imatges que hi ha a continuació.





## BLOC 4. EXPRESSIÓ ORAL I INTERACCIÓ. (45 PUNTS)

### (Exemplar per a l'examinador/a)

MODEL 2

#### 1. Presentació i interacció amb l'examinador. Coneixença de l'examinand. (10 punts)

- D'on sou?
- On viviu?
- Feis feina?
- Com heu vingut a fer l'examen?
- Quines són les vostres aficions?

#### 2. Situació comunicativa. (10 punts)

- Examinand A: us heu saltat un senyal de trànsit i heu tingut un accident lleu amb un altre vehicle. Us adreçau al conductor o conductora del vehicle per demanar-li disculpes i resoldre l'incident.
- Examinand B: sou el conductor o la conductora de l'altre vehicle accidentat, teniu pressa per arribar a la feina i estau ofès o ofesa per l'accident que heu patit.

#### 3. Diàleg entre els examinands. (15 punts)

Amb un company o companya de feina, manteniu una conversa sobre quin tipus de menjar us agrada més. Podeu fer servir alguna d'aquestes imatges.



**4. Intervenció individual de l'examinand. (10 punts)**

Heu passat el dia a la platja i us han robat diferents objectes. Heu anat a una oficina de la policia local a denunciar-ho. Podeu fer servir algunes d'aquestes imatges.






**BLOC 4. EXPRESSIÓ ORAL I INTERACCIÓ. (45 PUNTS)**  
**(Exemplar per a l'examinand)****MODEL 1****1. Presentació i interacció amb l'examinador. Coneixença de l'examinand. (10 punts)****2. Situació comunicativa. (10 punts)**

- Examinand A: heu duit el vostre vehicle a un taller per una avaria i demanau informació al mecànic.
- Examinand B: sou el mecànic del taller i heu d'atendre i informar el client o clienta que us acaba de dur el vehicle.


**3. Diàleg entre els examinands. (15 punts)**

Amb un company o companya de feina, manteniu una conversa sobre una notícia que heu llegit al diari d'avui. Podeu fer servir alguna d'aquestes imatges.



**4. Intervenció individual de l'examinand. (10 punts)**

Us han organitzat una festa sorpresa pel vostre aniversari i us han fet uns regals que us han agradat molt. Al final de la festa, feis un breu discurs per agrair-ho. Podeu fer servir alguna de les imatges que hi ha a continuació.



**BLOC 4. EXPRESSIÓ ORAL I INTERACCIÓ. (45 PUNTS)**  
**(Exemplar per a l'examinand)**

MODEL 2

**1. Presentació i interacció amb l'examinador. Coneixença de l'examinand. (10 punts)****2. Situació comunicativa. (10 punts)**

- Examinand A: us heu saltat un senyal de trànsit i heu tingut un accident lleu amb un altre vehicle. Us adreçau al conductor o conductora del vehicle per demanar-li disculpes i resoldre l'incident.
- Examinand B: sou el conductor o la conductora de l'altre vehicle accidentat, teniu pressa per arribar a la feina i estau ofès o ofesa per l'accident que heu patit.

**3. Diàleg entre els examinands. (15 punts)**

Amb un company o companya de feina, manteniu una conversa sobre quin tipus de menjar us agrada més. Podeu fer servir alguna d'aquestes imatges.



**4. Intervenció individual de l'examinand. (10 punts)**

Heu passat el dia a la platja i us han robat diferents objectes. Heu anat a una oficina de la policia local a denunciar-ho. Podeu fer servir algunes d'aquestes imatges.

