



## ÀREA DE LLENGÜES

<b>CERTIFICAT DE NIVELL A2 (NIVELL BÀSIC)</b>
<b>JUNY DE 2014</b>

<b>Número d'examinand:</b>	
----------------------------	--

	<b>Puntuació obtinguda</b>	<b>Puntuació mínima</b>
<b>BLOC 1. COMPRENSIÓ ORAL (20 punts)</b>		<b>10</b>
<b>BLOC 2. COMPRENSIÓ ESCRITA (20 punts)</b>		<b>10</b>
<b>BLOC 3. EXPRESSIÓ ESCRITA (15 punts)</b>		<b>5</b>
<b>BLOC 4. EXPRESSIÓ ORAL I INTERACCIÓ (45 punts)</b>		<b>25</b>
<b>PUNTUACIÓ TOTAL (100 punts)</b>		<b>50</b>

<b>QUALIFICACIÓ</b>	
---------------------	--

**BLOC 1. COMPRENSIÓ ORAL (20 PUNTS)**










**1. A continuació escoltareu dues vegades un fragment del programa *Mira per on!*, d'IB3 TV. Indicau si les afirmacions que hi ha a continuació són vertaderes (V) o falses (F), d'acord amb el contingut del text que heu escoltat. (10 punts)**

a) A més de Mallorca, Menorca, Eivissa i Formentera, l'arxipèlag balear té moltes illes que no són tan grans. En total són 150.	V	F
b) Fa cinquanta anys, la població de les Balears no arribava al mig milió de persones, però ara el supera.	V	F
c) El municipi amb més població és Palma, mentre que Búger és el poble on viu menys gent.	V	F
d) A les Balears hi ha un total de 67 municipis. Eivissa en té més que Menorca.	V	F
e) Tota la costa balear fa quasi 1.500 quilòmetres, els quals, posats en línia recta, arriben fins a la capital britànica.	V	F




<b>Encerts</b>	5	4	3	2	1	0
<b>Punts</b>	10	7,5	5	3	1,5	0

**2. A continuació escoltareu dues vegades cinc diàlegs. Marcau l'opció que s'ajusta al que s'hi diu. (10 punts)**

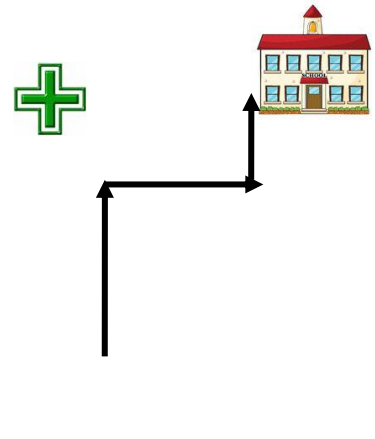
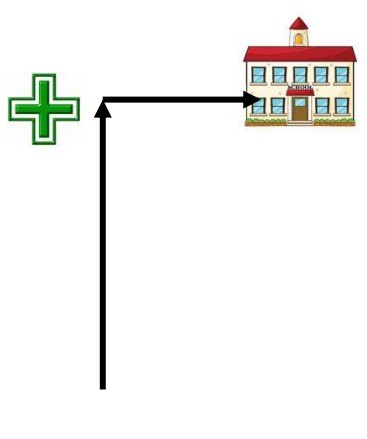
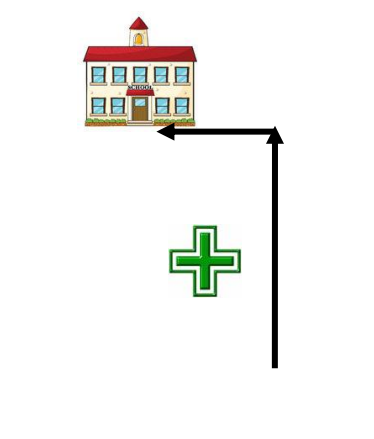
**Diàleg 1: Què va fer en Bernat?**

<b>A</b>			
<b>B</b>			
<b>C</b>			

**Diàleg 2: Quin viatge farà?**

<p>A</p>	
<p>B</p>	
<p>C</p>	

**Diàleg 3: Com pot arribar a l'Ajuntament?**

		
<p>A</p>	<p>B</p>	<p>C</p>

**Diàleg 4: De quin retrat parlen?**

		
<b>A</b>	<b>B</b>	<b>C</b>

**Diàleg 5: A quina hora han quedat?**

A	Dijous a les 16.30 h
B	Divendres a les 11.30 h
C	Divendres a les 12.30 h

<b>Encerts</b>	5	4	3	2	1	0
<b>Punts</b>	10	7,5	5	3	1,5	0

<b>Número d'examinand:</b>	
----------------------------	--

**BLOC 2. COMPRENSIÓ ESCRITA (20 PUNTS)**

1. Relacionau cada anunci amb la descripció dels turistes que més s'adapta a l'oferta. Heu d'omplir la graella de més avall amb la lletra corresponent. (10 punts)

<b>Anuncis d'allotjaments turístics</b>	
<p><b>1</b></p> <p><i>Casa amb jardí i piscina, d'una sola planta i amb capacitat per a sis persones. Està situada a Orient, un poblet envoltat de natura i tranquil·litat. Es poden fer excursions per la zona i gaudir de la gastronomia local als restaurants del poble. Estada mínima d'una setmana.</i></p>	<p><b>2</b></p> <p><b>El Petit Hotel, al municipi d'Alaior, es va inaugurar el 2012. Disposa de totes les comoditats de la categoria superior i ofereix un tracte amb el client familiar i proper, ja que només té 5 habitacions. Servei de restaurant els vespres i bufet de berenar. Platges situades a 15 minuts en cotxe.</b></p>
<p><b>3</b></p> <p>Situat a la platja de Muro, l'Hotel Gavines és ideal per a les persones que durant les vacances volen descansar sense oblidar l'exercici físic: piscines a l'aire lliure i cobertes, pistes de tennis, gimnàs... Servei de lloguer de bicicletes per aprofitar les rutes cicloturístiques de la zona nord de Mallorca.</p>	<p><b>4</b></p> <p><b>L'hotel Les Veles, a Cala Millor, és ideal per gaudir en família d'unes vacances espectaculars: tres piscines, parcs infantils, restaurants temàtics... Possibilitat de pensió completa a uns preus molt econòmics.</b></p>
<p><b>5</b></p> <p>L'hostal Mar Calma és un establiment de gestió familiar que hi ha al centre de la població eivissenca de Sant Antoni. Disposa de 15 habitacions, una cafeteria acollidora i un restaurant mediterrani que ofereix dinar i sopar. La ubicació cèntrica permet visitar a peu els llocs d'interès de Sant Antoni i arribar fins a la platja local. Lloguer de bicicletes. Habitacions per a totes les butxaques.</p>	

**Descripció dels turistes**

- a) En Mike i na Carrie són una parella jove del Regne Unit. Volen passar unes setmanes a la costa per gaudir del bon temps, de la platja i del menjar. Els encanta fer esport i no volen deixar de practicar un poc de ciclisme i natació.
- b) Na Sara ha planejat unes vacances familiars: 12 dies amb el marit, les dues filles petites i els sogres, que ajudaran el matrimoni a guardar les criatures. Per tenir més intimitat, prefereix llogar una casa o un apartament que estigui en una zona tranquil·la. Als sogres els agrada anar a caminar i el seu marit és un amant del bon menjar.
- c) Aquest matrimoni cerca un hotel petit i confortable. Han llogat un cotxe per recórrer els pobles i les platges de l'illa durant tot el dia, així que només berenaran a l'hotel.
- d) En Pedro i n'Esperanza són una parella de jubilats que volen passar una setmana de vacances a la costa. No necessiten luxes; els basta un lloc net i acollidor amb preus econòmics. No condueixen, així que han de poder anar caminant fins a la platja.
- e) Tres parelles i vuit nins! Aquest grup necessita un lloc on els pares puguin relaxar-se i els nins nedar a la piscina, jugar a les zones infantils, córrer a l'aire lliure... Això sí, sense arruïnar-se. I tenen una cosa molt clara: no volen cuinar!

<b>Anunci d'allotjament</b>	1	2	3	4	5
<b>Turistes</b>					

<b>Encerts</b>	5	4	3	2	1	0
<b>Punts</b>	10	7,5	5	3	1,5	0

2. Llegiu la següent recepta i, d'acord amb el contingut, indiqueu quina és l'opció correcta de les afirmacions que hi ha a continuació (a, b o c). (10 punts)

**Coca de trempó fàcil i ràpida**

Dificultat: ★★★★★

Cuinera: Maria Antònia Sureda

Ja podem trobar tomàtiques ben guapes al mercat i és un bon moment per començar a fer coques de trempó. Aquesta és una versió de dit i fet, perquè la pasta no ha de reposar i la podeu enfornar tot d'una. Es fa amb cervesa, i no amb llevat de forner. La pasta es pot treballar amb facilitat, es pot fer ben primeta i surt cruixent, com ens agrada a ca nostra.

Me la va ensenyar a fer la meva germana Maria Francesca i la consider una molt bona opció, sobretot quan tenim poc temps i volem preparar una coca tan bona i tan nostra. No sé vosaltres, però jo no m'imagín un estiu sense coca de trempó i un bon tassó de vi de la terra. Ah, una altra cosa: n'hi ha que hi posen bocinets de sobrassada distribuïts per damunt el trempó abans d'enfornar-lo, però jo m'estim més no posar-n'hi.

**Ingredients de la pasta:**

- 100 g d'oli d'oliva i un poc més per untar la llauna
- 130 g de cervesa
- 370 g de farina fluixa
- un pessic de sal

**Ingredients del trempó:**

- tomàtiques d'ensalada madures
- pebres verds
- cebes
- sal
- oli d'oliva verge

**Preparació:**

Dins un recipient fondo, mesclau la cervesa i l'oli. Després afegiu-hi la sal i incorporeu-hi la farina a poc a poc; remeneu-ho amb les mans fins que la pasta sigui homogènia.

Netejau les tomàtiques i els pebres i pelau les cebes. Tallau-ho tot com feis habitualment per fer trempó i trempau-ho amb oli d'oliva verge i sal perquè la coca no quedi fada.

Untau una llauna amb oli i esteneu-hi la pasta. Us ha de quedar una capa fina.

Enceneu el forn a 220°.

Distribuiu el trempó per damunt la pasta amb les mans (no hi aboqueu el suc que ha fet el trempó!).

En ser calent el forn, enfornau la coca i coeu-la durant 35-40 minuts. Passat aquest temps, provau d'aixecar un cantó de la coca amb una forqueta per comprovar que és cuïta de baix i cruixent. Treis-la del forn i tirau-hi per damunt un poc més d'oli d'oliva abans de servir-la.

<<http://www.bojosperlacuina.com>> (adaptació)

**1. La recepta que ens presenta na Maria Antònia:**

- a) És una coca molt senzilla que va aprendre fa anys de la seva padrina.
- b) És més ràpida que la tradicional perquè es fa amb cervesa; com a beguda per acompanyar-la, recomana el vi.
- c) La va aprendre de la seva família i és recomanable sobretot per als dies de fred.

**2. Per fer la coca que ens proposa aquesta cuinera es necessiten:**

- a) Bàsicament verdures, més els ingredients de la pasta.
- b) Verdures, llegums, oli, cervesa, farina i sal.
- c) Els ingredients de la pasta i, per cobrir-la, verdures i sobrassada.

**3. Per preparar la coca:**

- a) Tots els ingredients de la pasta es mesclen en el mateix moment, amb les mans.
- b) Es posa sal tant a la pasta com al trempó perquè la coca quedi gustosa.
- c) S'han de fer ben netes les verdures, però no és necessari pelar-les.

**4. La coca ha de ser:**

- a) Prima i ben cuita.
- b) Gruixada i cruixent.
- c) Banyada i fluixa.

**5. Per coure la coca correctament:**

- a) Hem de tirar-hi un poc d'oli per damunt abans de posar-la al forn.
- b) Ha d'estar al forn més de mitja hora i no la podem tocar ni moure.
- c) Hem d'encendre el forn una estona abans i coure-la quasi tres quarts d'hora.

<b>Encerts</b>	5	4	3	2	1	0
<b>Punts</b>	10	7,5	5	3	1,5	0



<b>Número d'examinand:</b>	
----------------------------	--

**BLOC 3. EXPRESSIÓ ESCRITA (15 PUNTS)**

1. Els bancs de temps són espais en què persones d'un mateix barri o localitat intercanvien serveis gratuïtament per resoldre necessitats de la vida diària. Heu decidit apuntar-vos al banc de temps del vostre municipi. Emplenau el formulari d'inscripció, amb 20-30 paraules. (7,5 punts)

	<p><b>BANC DE TEMPS</b>  <i>Intercanviar habilitats per necessitats</i></p>
<p><b>Dades personals</b></p> <p>Nom i llinatges: .....</p> <p>Edat: .....</p> <p>Domicili: .....</p>	
<p><b>Dia de la setmana disponible i horari</b></p> <p>.....</p>	
<p><b>Què podeu fer per ajudar?</b></p> <p>.....</p> <p>.....</p> <p>.....</p>	
<p><b>Signatura</b></p>	

full per fer-hi esborranys

full per fer-hi esborranys

full per fer-hi esborranys

2. Passau les vacances en un poble de la costa. Escriviu un missatge de correu electrònic a un amic o amiga, de 40-50 paraules, per explicar-li com és. (7,5 punts)

*De:*

*Per a:*

*Assumpte:*

---

---

full per fer-hi esborranys

---

---

---

---

---

---

---

---

---

---

---

---

full per fer-hi esborranys

---

---

---

---

---

---

---

---

---

---

---

---

full per fer-hi esborranys

---

---

---

---

---

---

---

---

---

---

**BLOC 4. EXPRESSIÓ ORAL I INTERACCIÓ. (45 PUNTS)**  
**(Exemplar per a l'examinand)****MODEL 1****1. Presentació i interacció amb l'examinador. Coneixença de l'examinand. (10 punts)****2. Situació comunicativa. (10 punts)**

- Examinand A: és hora de sopar i telefonau a un establiment perquè us duguin el menjar a casa.
- Examinand B: treballeu a un restaurant i ateneu una comanda per telèfon.

**3. Diàleg entre els examinands. (15 punts)**

Amb un company o companya de feina, manteniu una conversa sobre quines professions us agraden per al vostre fill o filla i quines no; explicau-ne els motius. Podeu fer servir aquestes imatges.



**4. Intervenció individual de l'examinand. (10 punts)**

Avui heu tingut un mal dia. Explicau amb el màxim detall les dues coses que us han passat. Podeu fer servir aquestes imatges.



**BLOC 4. EXPRESSIÓ ORAL I INTERACCIÓ. (45 PUNTS)**  
**(Exemplar per a l'examinand)****MODEL 2****1. Presentació i interacció amb l'examinador. Coneixença de l'examinand. (10 punts)****2. Situació comunicativa. (10 punts)**

- Examinand A: anau a una biblioteca per primera vegada; demanau informació sobre el servei de préstec, us feis el carnet i treis un llibre.
- Examinand B: treballau a una biblioteca i ateneu un nou usuari o usuària que s'ha de fer el carnet i vol treure un llibre.

**3. Diàleg entre els examinands. (15 punts)**

Us trobau un amic o amiga al mercat i manteniu una conversa sobre quina compra fareu i per a què. Podeu basar-vos en aquestes imatges.



**4. Intervenció individual de l'examinand. (10 punts)**

Avui heu tingut un mal dia. Explicau amb el màxim detall les dues coses que us han passat. Podeu fer servir aquestes imatges.

