



Elección de plazas (modo telemático)

En el web www.ibsalut.es, siga la ruta Profesionales > Recursos Humanos > Trabaja con nosotros > Oposiciones y clique en el recuadro «Web del Candidato».



WEB DEL CANDIDATO

Consulta el baremo del expediente
Acceso como usuario/a registrado/a



Paso 1. Acceso a gestión de oposiciones



Paso 1. Clique en «Gestión de convocatorias»

Paso 2. Acceso a la convocatoria abierta para elegir plazas

Paso 2. Acceda a la convocatoria en proceso y clique en el icono de las gafas

Resumen de convocatorias						
ID Convocatoria	Denominación	Turno	Estado convocatoria	Estado candidato	Ranking	Detalle
60134002	OPOSICIÓN AUXILIAR ADMINISTRATIVO	Turno libre	En proceso	Dentro del Proceso	18	



3.2. Elección de plazas

Nota: las plazas deben elegirse por orden de preferencia, siendo la primera opción la más deseada y la última opción, la menos deseada. Recuerde: para poder grabar su elección tiene que elegir todas las plazas.

En las plazas ofertadas de ATENCIÓN PRIMARIA, cuando se trata de plazas identificadas (CIAS), se puede elegir la misma. En el resto de casos, cuando se trate de plazas no identificadas y se solicite una gerencia o un hospital, se consideran solicitadas todas las plazas de esa gerencia o del hospital.

A) Elección de plazas una a una

Ejemplo: elegimos como primera opción «Hospital Son Espases» y para ello clicamos con el botón derecho del ratón para seleccionarla (se marcará con color ámbar).


Descripción	Plazas	CIAS	Isla
Hospital Son Espases	6		Mallorca
Hospital Son Llàtzer	20		Mallorca
Hospital Manacor	1		Mallorca
Hospital de Inca	10		Mallorca
Hospital Mateu Orfila	6		Menorca
Establiments	1	3123412341S	Mallorca
Establiments	1	1842761791S	Mallorca
Establiments	1	1717289818P	Mallorca

Clicamos en este botón  para traspasar la elección a la lista de la derecha.

Descripción	Plazas	CIAS	Isla
Hospital Son Espases	6		Mallorca

De esta manera, la elección 1 ya está en la primera posición. Sucesivamente tiene que seleccionar TODAS las plazas según su preferencia.

B) Elección de todas las plazas

Ejemplo: queremos elegir TODAS las plazas a la vez. Para ello clicamos en el botón , con lo que se marcarán todas las plazas con color ámbar.



Nueva solicitud de elección de plazas para convocatoria OPOSICIÓN AUXILIAR ADMINISTRATIVO

Plazas ofertadas			
Descripción	Plazas	CIAS	Isla
Hospital Son Espases	6		Mallorca
Hospital Manacor	1		Mallorca
Establiments	1	3123412341S	Mallorca
Hospital de Inca	10		Mallorca
Hospital Son Llätzer	20		Mallorca
Hospital Mateu Orfila	6		Menorca
Establiments	1	1842761791S	Mallorca
Establiments	1	1717289818P	Mallorca
Establiments	1	1289367187H	Mallorca

Plazas escogidas

Descripción

Seguidamente, clicamos en el botón  para traspasar toda la elección a la lista de la derecha.

De este modo todas las plazas pasarían a la lista de la derecha en el mismo orden en que aparecen en la lista de plazas ofertadas.

Plazas ofertadas			
Descripción	Plazas	CIAS	Isla

Plazas escogidas

Descripción	Plazas	CIAS	Isla
Hospital Son Espases	6		Mallorca
Hospital Manacor	1		Mallorca
Establiments	1	3123412341S	Mallorca
Hospital de Inca	10		Mallorca
Hospital Son Llätzer	20		Mallorca
Hospital Mateu Orfila	6		Menorca
Establiments	1	1842761791S	Mallorca
Establiments	1	1717289818P	Mallorca
Establiments	1	1289367187H	Mallorca
Establiments	1	1561827781J	Mallorca
Establiments	1	1891767176Y	Mallorca
Establiments	1	1617198279K	Mallorca
Establiments	1	1972881827F	Mallorca
EAP Pere Garau	1	1234567890A	Mallorca

C) Modificar la posición de una plaza


Ejemplo: queremos modificar el orden de preferencia de las plazas escogidas. Supongamos que hemos puesto «Hospital Son Llätzer» como tercera opción pero queremos moverla a la primera opción.

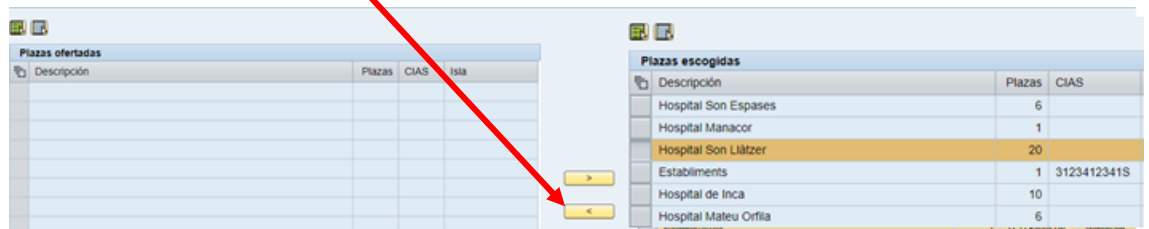
En la lista de plazas escogidas clicamos en esa plaza con el botón derecho del ratón para seleccionarla (se marcará con color ámbar).

Plazas escogidas

Descripción	Plazas	CIAS	Isla
Hospital Son Espases	6		Mallorca
Hospital Manacor	1		Mallorca
Hospital Son Llätzer	20		Mallorca
Establiments	1	3123412341S	Mallorca
Hospital de Inca	10		Mallorca
Hospital Mateu Orfila	6		Menorca




Clicamos en el botón  para traspasarla a la lista de la izquierda.



Plazas ofertadas			
Descripción	Plazas	CIAS	Isla

Plazas escogidas			
Descripción	Plazas	CIAS	
Hospital Son Espases	6		
Hospital Manacor	1		
Hospital Son Llätzer	20		
Establiments	1	3123412341S	
Hospital de Inca	10		
Hospital Mateu Orfila	6		

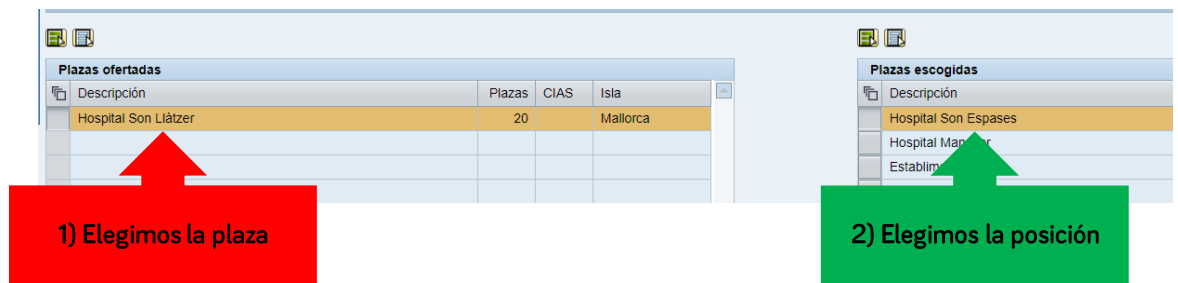
De esta forma esa plaza volverá a la lista de plazas ofertadas.



Plazas ofertadas			
Descripción	Plazas	CIAS	Isla
Hospital Son Llätzer	20		Mallorca

Plazas escogidas			
Descripción	Plazas	CIAS	
Hospital Son Espases			
Hospital Manacor			
Establiments			
Hospital de Inca			

A continuación, para situarla como primera opción, hay que seleccionar esa plaza en la lista de la izquierda y también la primera opción de la lista de la derecha, que es donde pretendemos situar la plaza de Son Llätzer. Ambas se marcarán con color ámbar.




Plazas ofertadas			
Descripción	Plazas	CIAS	Isla
Hospital Son Llätzer	20		Mallorca

1) Elegimos la plaza

Plazas escogidas			
Descripción	Plazas	CIAS	
Hospital Son Espases			
Hospital Manacor			
Establiments			

2) Elegimos la posición

A continuación, clicamos en el botón  para traspasarla a la lista de la derecha. El resultado es que la plaza de Son Llätzer pasa a ser la primera opción.



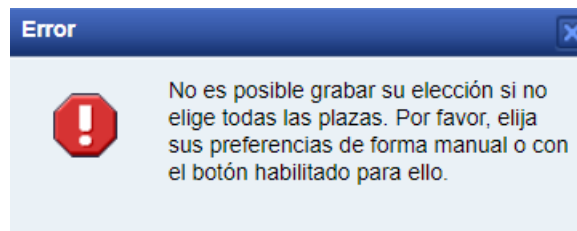
Plazas escogidas			
Descripción	Plazas	CIAS	Isla
Hospital Son Llätzer	20		Mallorca
Hospital Son Espases	6		Mallorca
Hospital Manacor	1		Mallorca
Establiments	1	3123412341S	Mallorca
Hospital de Inca	10		Mallorca
Hospital Mateu Orfila	6		Menorca

D) Deshacerlo todo y volver a empezar

Queremos deshacer todas las elecciones que ya habíamos hecho y volver a empezar.



Nota: si no ha elegido TODAS las plazas ofertadas se mostrará este mensaje de error y no podrá guardar la solicitud:



Una vez guardada su elección podrá visualizarla clicando en el botón

Detalle de la convocatoria OPOSICIÓN AUXILIAR ADMINISTRATIVO

Documentación aportada Baremación **Elección de plazas**

ID Solicitud	Fecha solicitud	Hora solicitud	ID registro	Fecha registro	Hora registro	Visualizar	Modificar	Registrar	PDF Solicitud	Justificante
T202000044	18.05.2020	17:58:41	RF20200021	18.05.2020	00:00:00					

Botón «Visualizar»

Nota: una vez guardada su elección podrá modificarla y volver a guardarla.

Para modificar su elección ya guardada tiene que clicar en el botón del lápiz

Detalle de la convocatoria OPOSICIÓN AUXILIAR ADMINISTRATIVO

Documentación aportada Baremación **Elección de plazas**

ID Solicitud	Fecha solicitud	Hora solicitud	ID registro	Fecha registro	Hora registro	Visualizar	Modificar	Registrar	PDF Solicitud	Justificante
T202000044	18.05.2020	17:58:41	RF20200021	18.05.2020	00:00:00					

Botón «Modificar»

Nota: esta opción estará disponible hasta que efectúe el registro de la solicitud de elección de plazas.

Paso 4. Registro de la solicitud de elección de plazas

Para finalizar el proceso de elección de plazas tiene que registrar la solicitud por medio de Regweb.



Detalle de la convocatoria OPOSICIÓN AUXILIAR ADMINISTRATIVO

Documentación aportada Baremación **Elección de plazas**

[Nueva solicitud](#)

ID Solicitud	Fecha solicitud	Hora solicitud	ID registro	Fecha registro	Hora registro	Visualizar	Modificar	Registrar	PDF Solicitud	Justificante
T202000044	18.05.2020	17:58:41	RF20200021	18.05.2020	00:00:00					

Botón «Registrar»

Nota: si no registra la solicitud por medio de Regweb se entenderá que ha desistido de la tramitación de la elección de plazas.

Una vez efectuado el registro, si desea cambiar su elección de plazas tendrá que cursar una nueva solicitud clicando en el botón [Nueva solicitud](#).

Detalle de la convocatoria OPOSICIÓN AUXILIAR ADMINISTRATIVO

Documentación aportada Baremación **Elección de plazas**

[Nueva solicitud](#)

ID Solicitud	Fecha solicitud	Hora solicitud	ID registro	Fecha registro	Hora registro	Visualizar	Modificar	Registrar	PDF Solicitud	Justificante
T202000044	18.05.2020	17:58:41	RF20200021	18.05.2020	00:00:00					

**Aviso importante:
la elección de plazas válida será
la última que haya registrado en Regweb.**