

3 D'ABRIL

**EVOLUCIÓ DE LA COVID-19
A LES ILLES BALEARS/
RESUM DIARI**

EVOLUCIÓ DE LA COVID-19 A LES ILLES BALEARS / RESUM DIARI

3 D'ABRIL

NOVES PDIA POSITIVES



TAXA DE POSITIVITAT



CASOS

Notificats acumulats

Atesos avui al Servei de Salut



ALTES

Altes hospitalàries

Altes d'Atenció Primària



CASOS A UCI

UCI actives

Variació respecte dia anterior



PROVES REALITZADES

PDIA noves 24 h

Acumulat total proves



INGRESSOS A PLANTA

Ingressos actius

Variació respecte dia anterior



DEFUNCIONS

Acumulat

Variació respecte dia anterior

EVOLUCIÓ DE LA COVID-19 A LES ILLES BALEARS / DADES PER ILLES

3 D'ABRIL



EIVISSA

Noves proves positives: **7**
Ingressos a planta actius: **18**
UCI actives: **5**
Atenció Primària: **69**

FORMENTERA

Noves proves positives: **1**
Atenció Primària: **7**



MENORCA

Noves proves positives: **0**
Ingressos a planta actius: **0**
UCI actives: **0**
Atenció Primària: **32**



MALLORCA

Noves proves positives: **34**
Ingressos a planta actius: **29**
UCI actives: **13**
Atenció Primària: **733**

EVOLUCIÓ DE LA COVID-19 A LES ILLES BALEARS / DADES DARRERS DIES

1 i 2 D'ABRIL

Total casos Balears dijous: **51**

Total casos Balears divendres: **43**

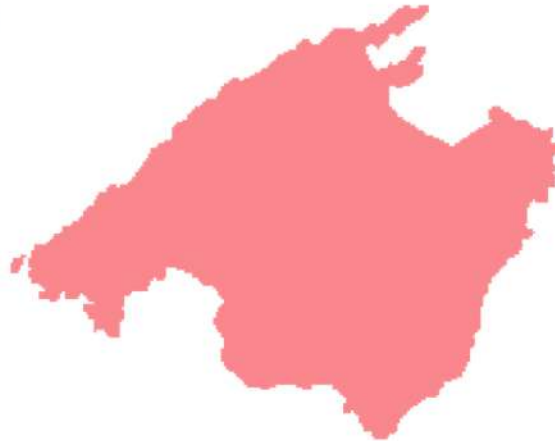
EIVISSA

Proves positives dijous: **5**
Proves positives divendres : **1**



FORMENTERA

Proves positives dijous: **2**
Proves positives divendres : **0**



MALLORCA

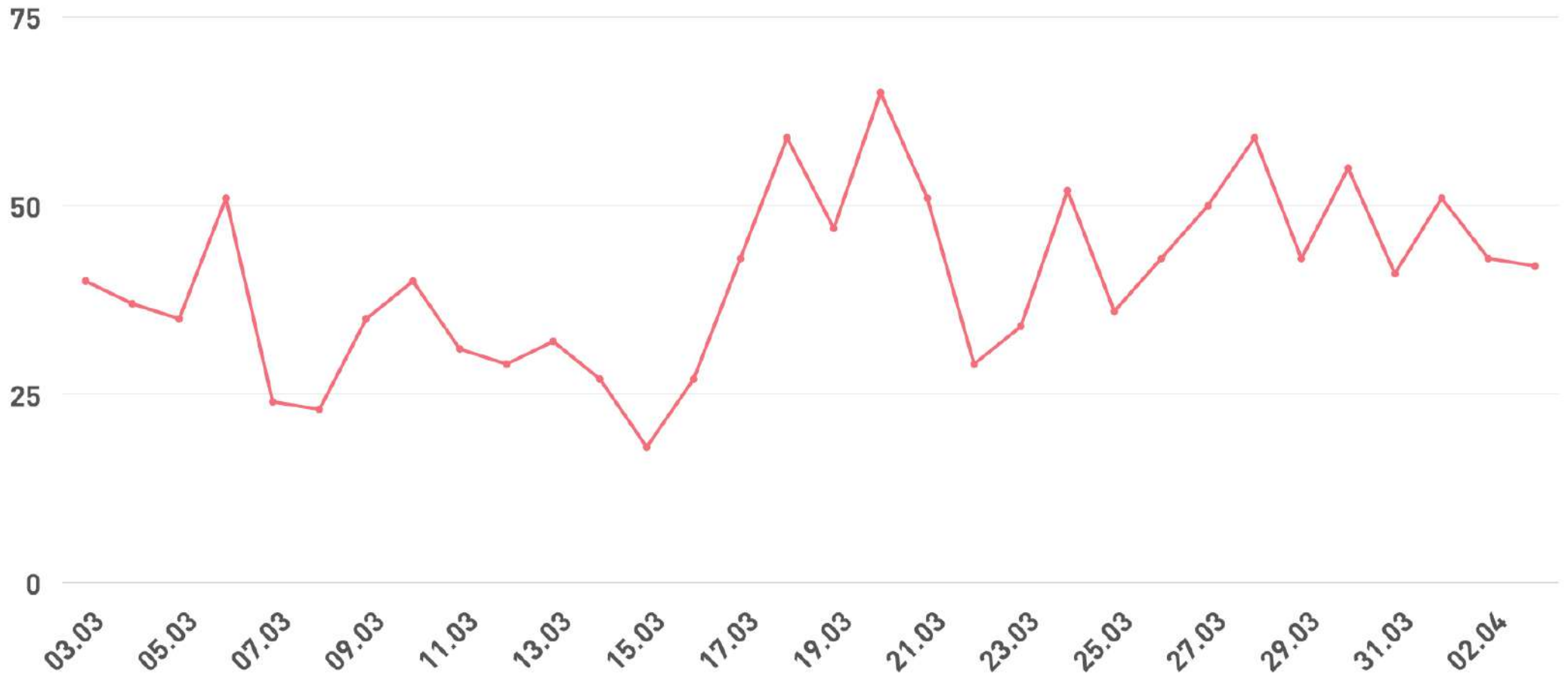
Proves positives dijous: **42**
Proves positives divendres : **40**



MENORCA

Proves positives dijous: **2**
Proves positives divendres : **2**

EVOLUCIÓ DE LA COVID-19 A LES ILLES BALEARS / NOVES PCR POSITIVES DARRERS 30 DIES



EVOLUCIÓ DE LA COVID-19 A LES ILLES BALEARS / ALTRES DADES

3 D'ABRIL

RESIDÈNCIES GENT GRAN

Usuaris actius: 0
Usuaris hospitalitzats: 0
Èxits: 259
Professionals actius: 3

PROFESSIONALS SANITARIS

Casos actius: 12
Casos totals en vigilància
(inclou positius): 52


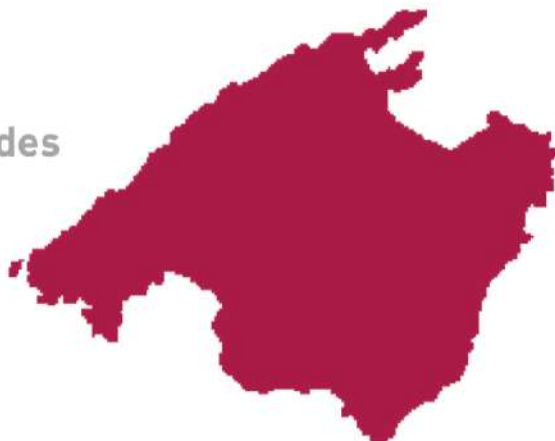
EVOLUCIÓ DE LA COVID-19 A LES ILLES BALEARS / VACUNACIÓ

3 D'ABRIL

TOTAL ILLES

173.594 dosis aplicades

49.413 PVC persones vacunades completament



MENORCA

16.052 dosis aplicades

4.656 PVC



EIVISSA

18.117 dosis aplicades

4.471 PVC



FORMENTERA

1.488 dosis aplicades

204 PVC



MALLORCA

137.937 dosis aplicades

40.082 PVC