

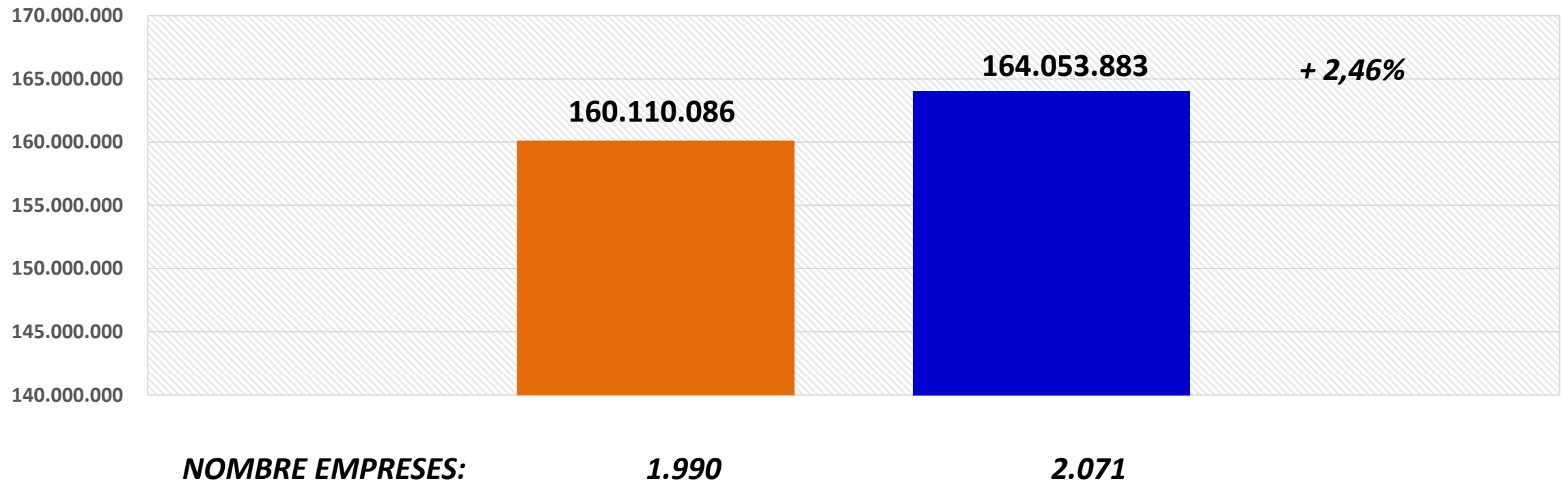


DADES ESTADÍSTIQUES COMPARATIU A 31/12/2016 – 31/12/2017

RISC VIU

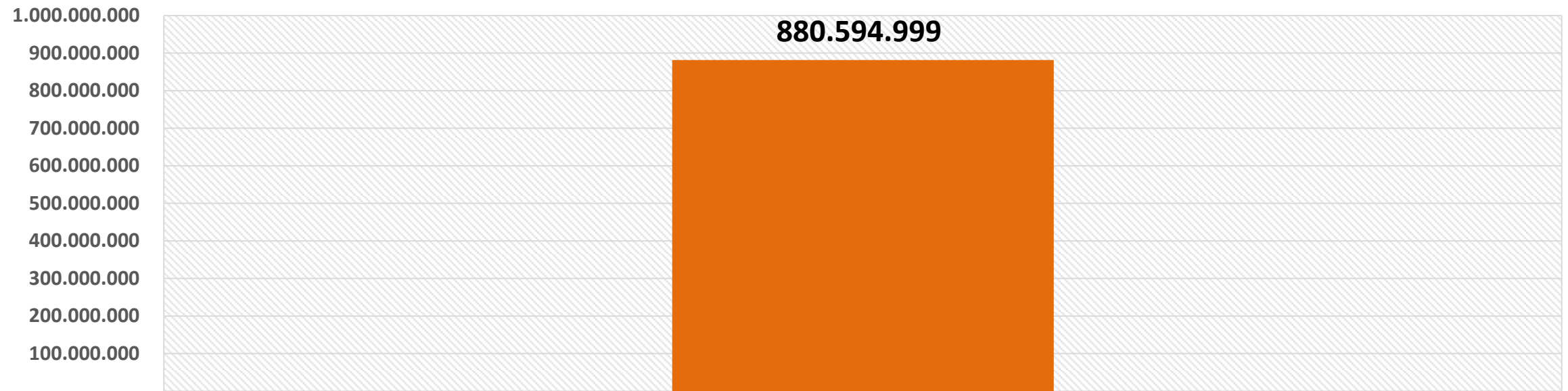
31/12/2016

31/12/2017





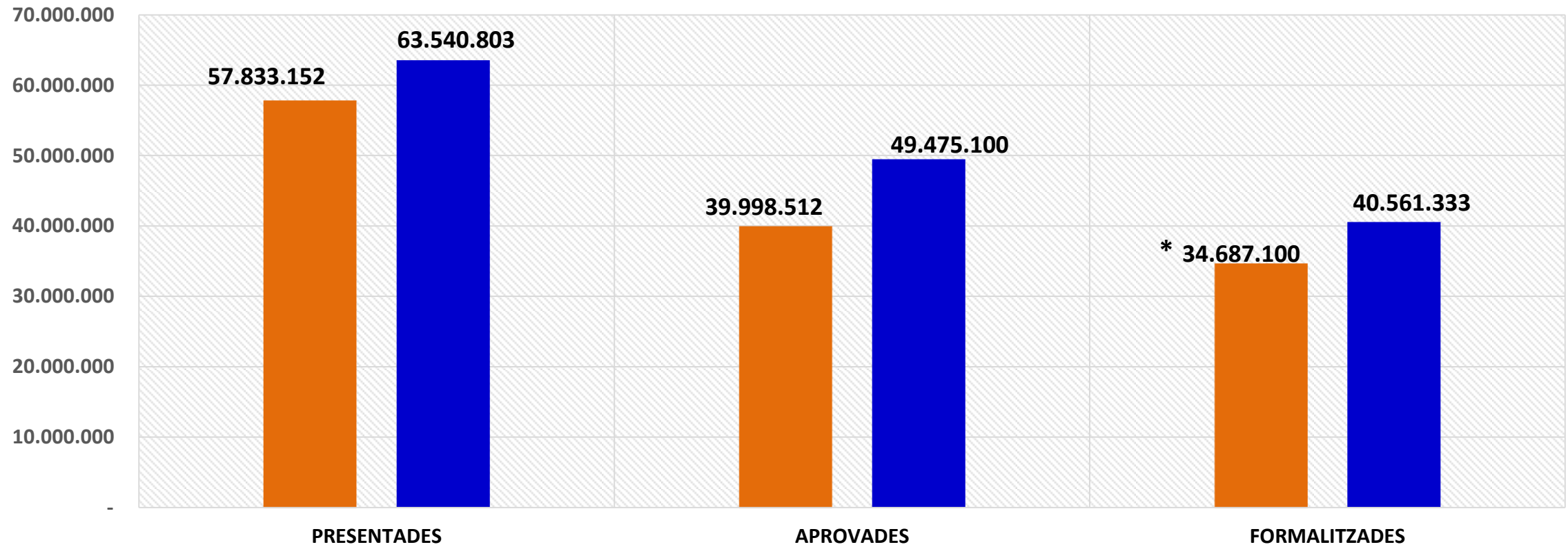
FORMALITZAT I NOMBRE D'AVALS HISTÒRIC A 31/12/2017



NOMBRE D'AVALS: 22.081

31/12/2016

31/12/2017



+ 10%

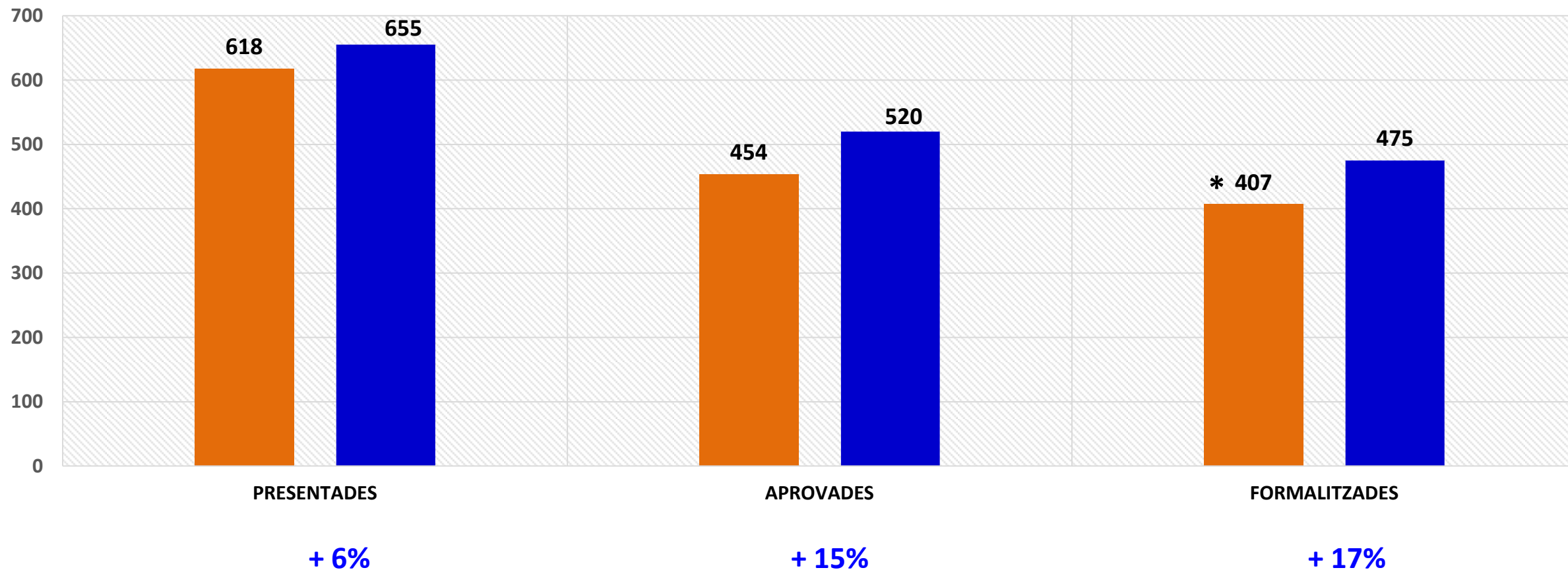
+ 24%

+ 17%

* Durant l'exercici 2016, es van formalitzar addicionalment 10,3 milions d'euros d'una línia especial, ajuda als agricultors per a pal·liar la sequera.

31/12/2016

31/12/2017

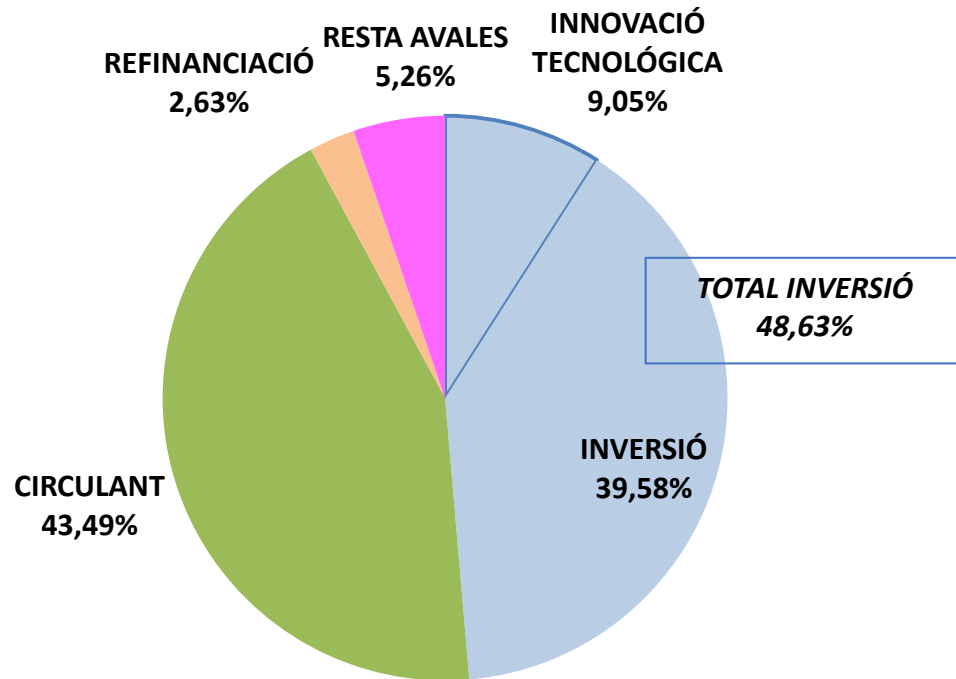


* Durant l'exercici 2016, es van formalitzar addicionalment 200 operacions d'una línia especial, ajuda als agricultors per a pal.liar la sequera.

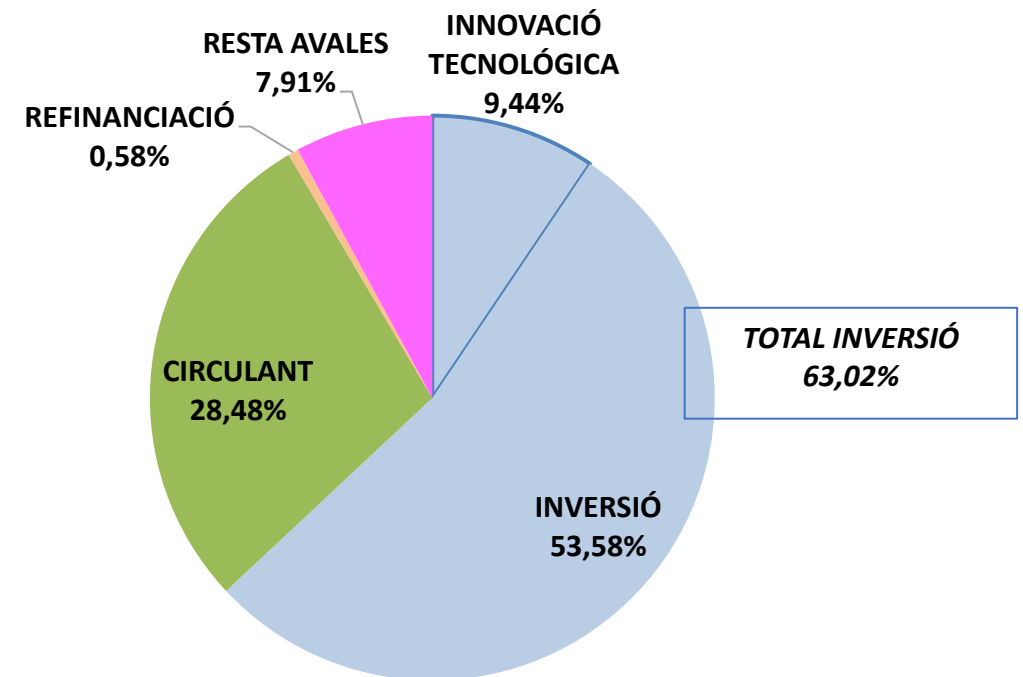
OPERACIONS FORMALITZADES PER PRODUCTES

PRODUCTES	31/12/2016 IMPORT	31/12/2017 IMPORT	% VARIACIÓ IMPORT
INNOVACIÓ TECNOLÒGICA	4.073.212,94 €	3.830.192,17 €	-5,97%
INVERSIÓ	17.806.595,00 €	21.733.207,54 €	22,05%
REFINANCIACIÓ	1.181.137,75 €	236.572,15 €	-79,97%
CIRCULANT	9.261.500,00 €	11.553.192,00 €	24,74%
RESTA D'AVALS	2.364.654,09 €	3.208.169,35 €	35,67%
TOTAL	34.687.099,78 €	40.561.333,21 €	16,93%

31/12/2016



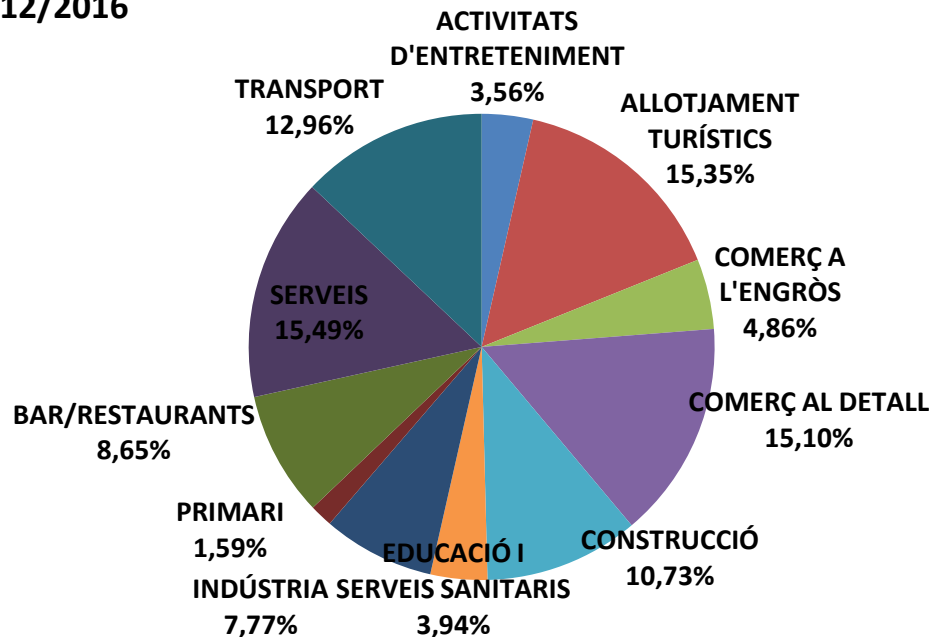
31/12/2017



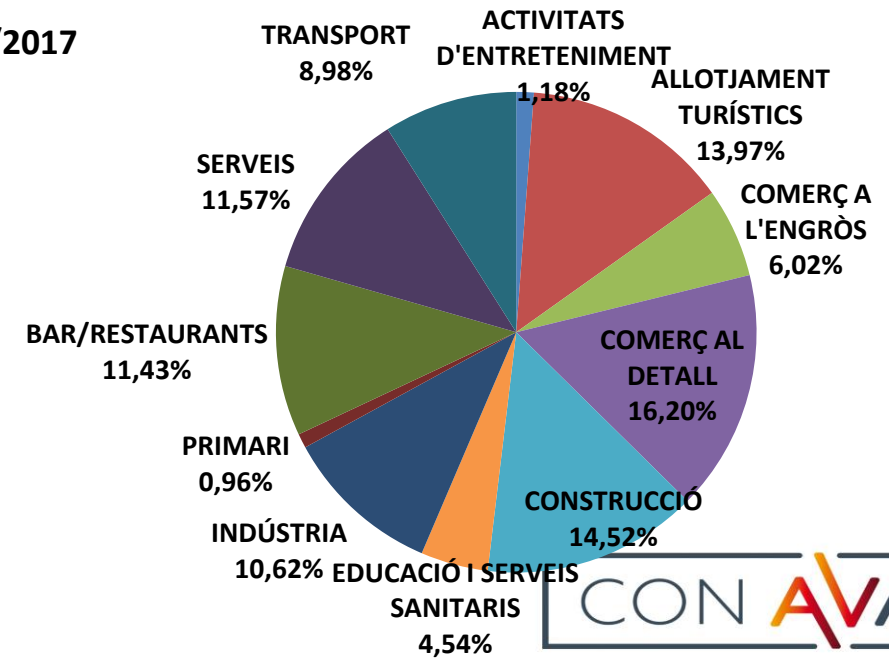
FORMALITZADES PER SECTORS

SECTORS	IMPORT 31/12/2016	IMPORT 31/12/2017	IMPORT +- VARIAC.
ACTIVITATS D'ENTRETENIMENT	1.234.410,69 €	478.304,36 €	-61,25%
ALLOTJAMENT TURÍSTICS	5.323.000,00 €	5.668.000,00 €	6,48%
COMERÇ A L'ENGRÒS	1.687.450,00 €	2.442.259,05 €	44,73%
COMERÇ AL DETALL	5.238.651,14 €	6.572.644,15 €	25,46%
CONSTRUCCIÓ	3.721.316,79 €	5.888.917,55 €	58,25%
EDUCACIÓ I SERVEIS SANITARIS	1.367.090,05 €	1.839.811,45 €	34,58%
INDÚSTRIA	2.693.469,00 €	4.306.930,46 €	59,90%
PRIMARI	550.500,00 €	391.000,00 €	-28,97%
BAR/RESTAURANTS	3.001.000,00 €	4.635.850,00 €	54,48%
SERVEIS	5.373.638,97 €	4.693.217,55 €	-12,66%
TRANSPORT	4.496.573,14 €	3.644.398,64 €	-18,95%
TOTAL	34.687.099,78 €	40.561.333,21 €	16,93%

31/12/2016

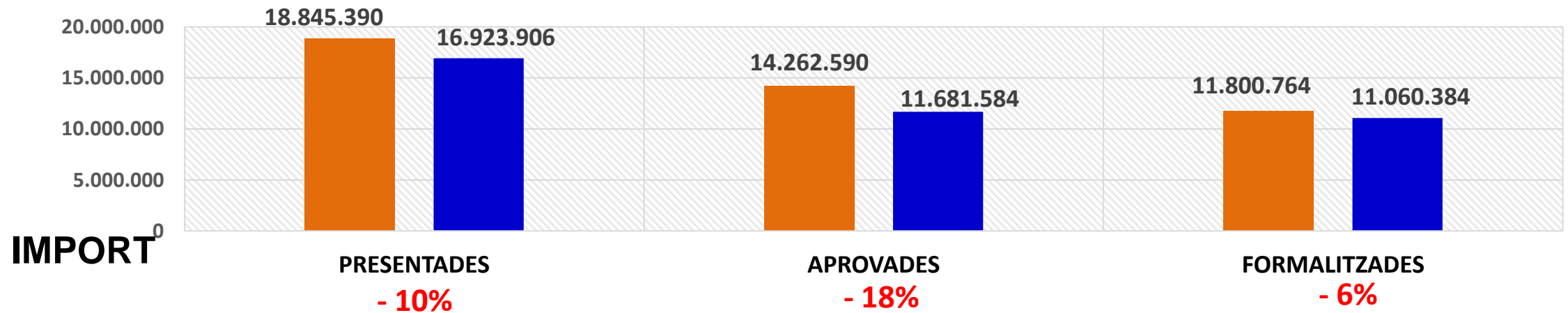
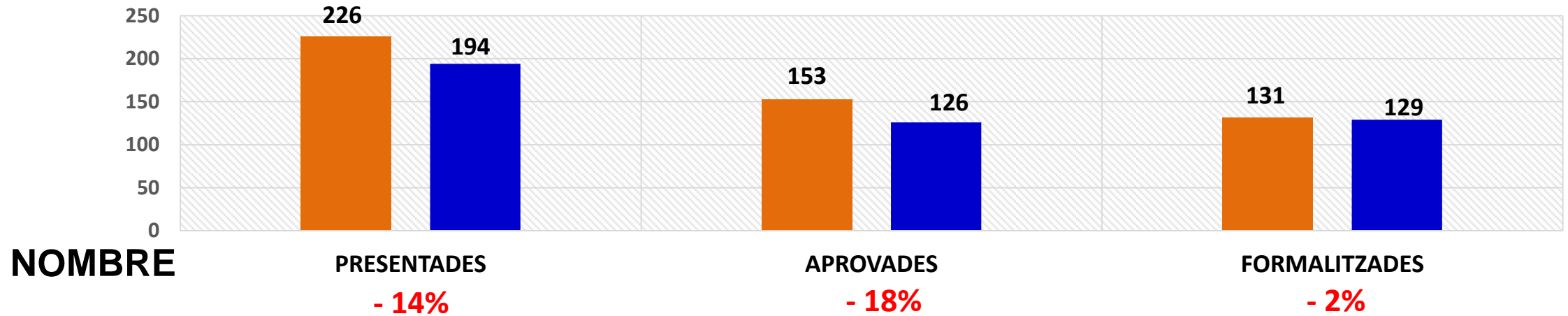


31/12/2017



DADES EMPRENEDORS

31/12/2016 31/12/2017

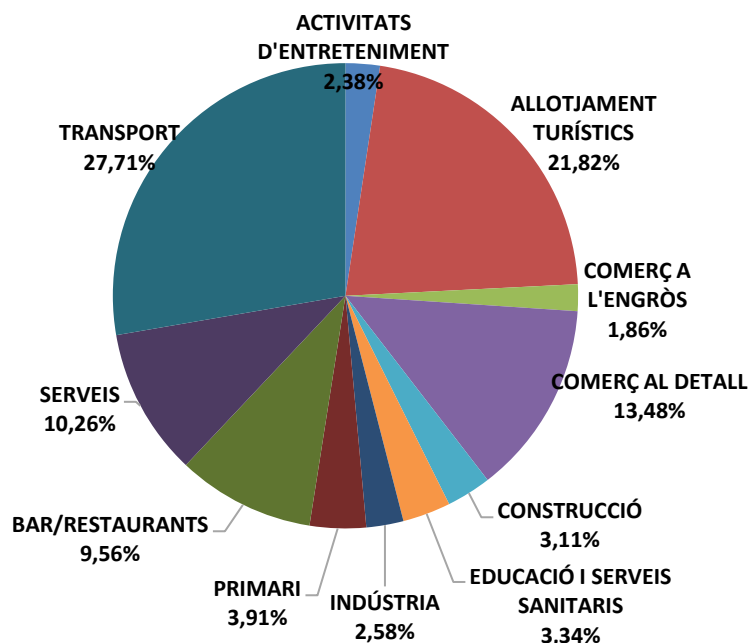


	31/12/2016	31/12/2017	%
IMPORT OPERACIÓ MITJANA	90.082€	85.739€	- 4,82%
TOTAL LLOCS DE FEINA	613	604	- 1,47%

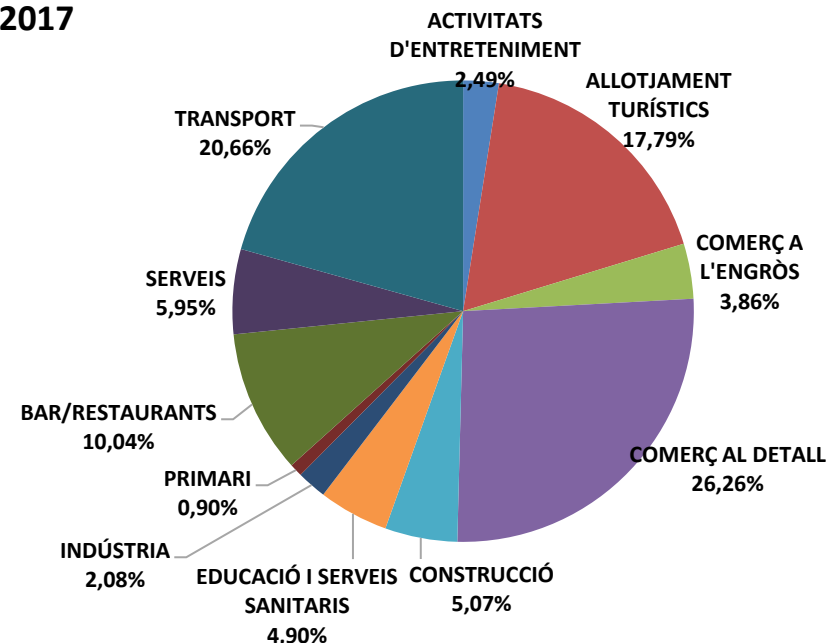
DADES EMPRENEDORS PER SECTORS

SECTORS	IMPORT 31/12/2016	Nº. AVALS	IMPORT 31/12/2017	Nº. AVALS	IMPORT +- VARIAC.	AVAL +- VARIAC.
ACTIVITATS D'ENTRETENIMENT	281.000,00 €	4	275.000,00 €	2	-2,14%	-50,00%
ALLOTJAMENT TURÍSTICS	2.575.000,00 €	7	1.968.000,00 €	12	-23,57%	71,43%
COMERÇ A L'ENGRÒS	219.000,00 €	4	427.000,00 €	8	94,98%	100,00%
COMERÇ AL DETALL	1.591.000,00 €	28	2.904.600,00 €	30	82,56%	7,14%
CONSTRUCCIÓ	367.000,00 €	3	560.500,00 €	9	52,72%	200,00%
EDUCACIÓ I SERVEIS SANITARIS	394.000,00 €	6	542.000,00 €	6	37,56%	0,00%
INDÚSTRIA	304.500,00 €	6	230.000,00 €	4	-24,47%	-33,33%
PRIMARI	461.050,00 €	9	100.000,00 €	1	-78,31%	-88,89%
BAR/RESTAURANTS	1.128.000,00 €	17	1.110.400,00 €	18	-1,56%	5,88%
SERVEIS	1.210.513,60 €	21	658.000,00 €	16	-45,64%	-23,81%
TRANSPORT	3.269.700,00 €	26	2.284.884,00 €	23	-30,12%	-11,54%
TOTAL	11.800.763,60 €	131	11.060.384,00 €	129	-6,27%	-1,53%

31/12/2016



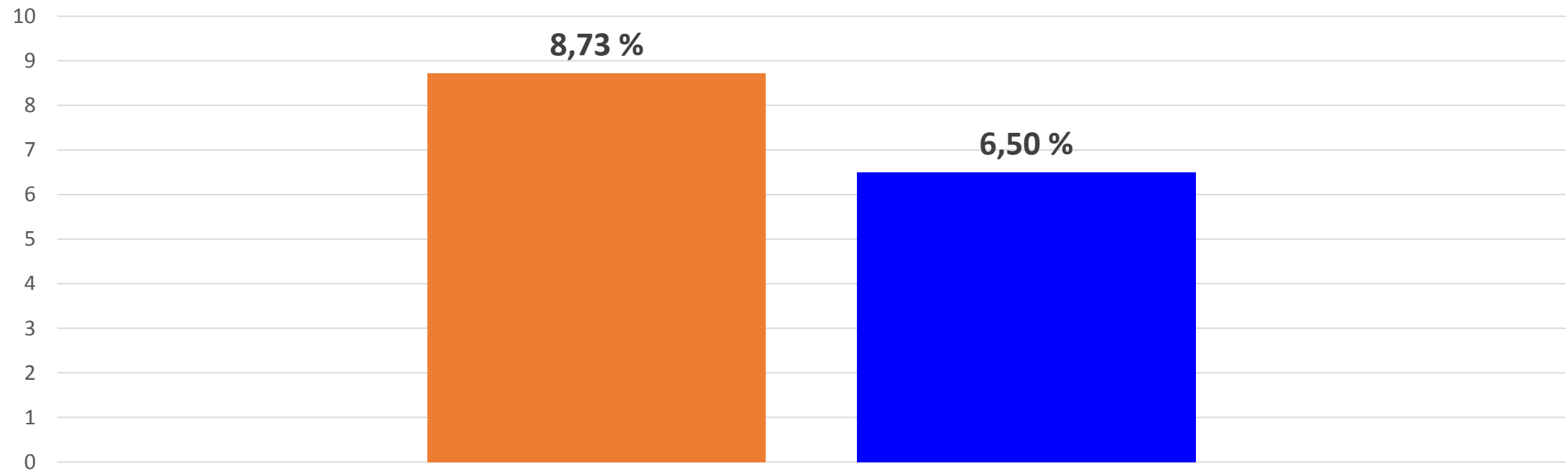
31/12/2017



COEFICIENT DE MOROSITAT PAGADA

31/12/2016

31/12/2017





www.isbasgr.es

CON **AVAL** SÍ