

Encuesta modular de hábitos sociales 2010

«Disponibilidad y usos de
las TIC en los hogares»



Sumario

Introducción y objetivos de la Encuesta.....	1
Equipamiento tecnológico de los hogares	2
Características del equipamiento tecnológico de los hogares	2
Uso de las TIC por parte de la población de 16 o más años	6
Uso del teléfono móvil.....	6
Uso del ordenador.....	6
Acceso a Internet desde el hogar.....	7
Uso de Internet en los tres últimos meses	9
Realización de cursos formativos en programas informáticos y/o Internet	18
Información metodológica	19
ANEXO 1. Selección de tablas	
ANEXO 2. Relación de tablas del módulo «Disponibilidad y usos de las TIC en los hogares»	

Introducción y objetivos de la Encuesta

La Encuesta modular de hábitos sociales de las Illes Balears 2010 (EMHS) ha centrado sus objetivos en la necesidad de obtener, por primera vez en las Illes Balears, una radiografía fiel de los aspectos que se consideran estratégicos para el desarrollo socioeconómico correcto y de cohesión entre la población. Por otra parte, son objetivos generales de la encuesta:

- » Disponer de datos de las Illes Balears comparables con los correspondientes del Estado español y de la Unión Europea.
- » Acceder a información con el suficiente grado de desagregación territorial insular o comarcal para tomar decisiones.

El módulo específico “**Disponibilidad y usos de las TIC de los hogares**” que se publica tiene como principales objetivos:

- » Definir el panorama actual del uso de las herramientas circunscritas a la Web 2.0 con la finalidad de poder proponer políticas de sensibilización para evitar la exclusión digital.
- » Evaluar el grado de conocimiento y utilización de las herramientas digitales de comunicación, relación, proyección y gestión de la información y del conocimiento accesibles en general.
- » Evaluar el uso de las herramientas de participación englobadas bajo el concepto de Web 2.0 (wikis, blogs, redes sociales, publicación de vídeos, podcasts, presentaciones, portales de música...).
- » Profundizar en aspectos no estudiados antes en las Illes Balears, como ahora el uso de redes sociales o la disponibilidad de un espacio web personal, entre otros.

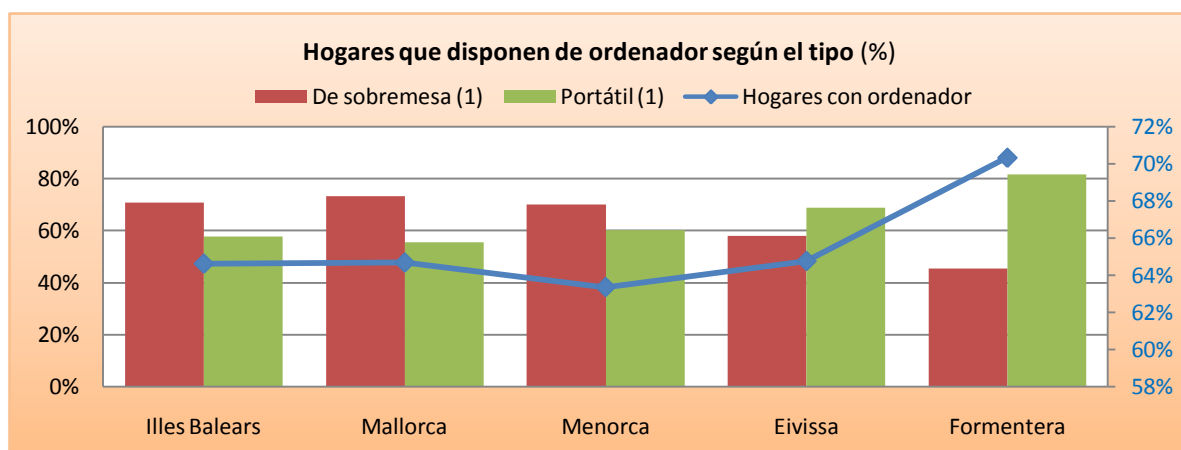
En esta nota se muestran sintéticamente los resultados principales del módulo.

Encuesta modular de hábitos sociales. Resultados principales

Equipamiento tecnológico de los hogares

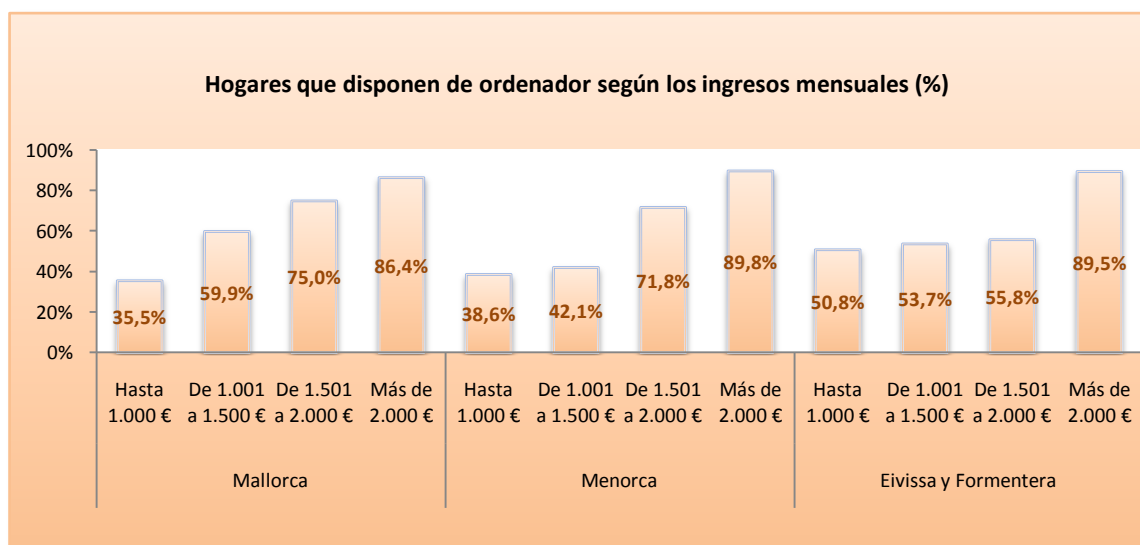
Características del equipamiento tecnológico de los hogares

El porcentaje de hogares con ordenador es similar a las tres islas grandes, alrededor del 64%. En cambio, Formentera despunta con un 70%. Dentro de Mallorca hay grandes diferencias: en el Pla y Llevant hay un 53% de hogares con ordenador y en la Badia de Palma y Tramuntana un 68%. Excepto en Eivissa y Formentera, hay importantes diferencias entre municipios rurales y urbanos en cuanto a equipamiento informático en los hogares.

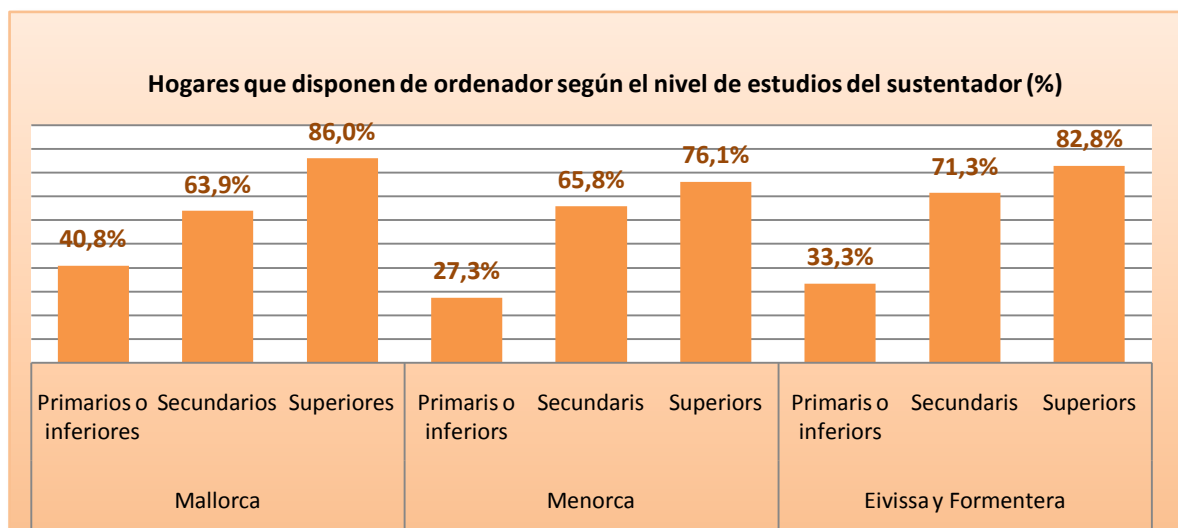


Nota: 1. (1) Porcentaje sobre los hogares con ordenador.

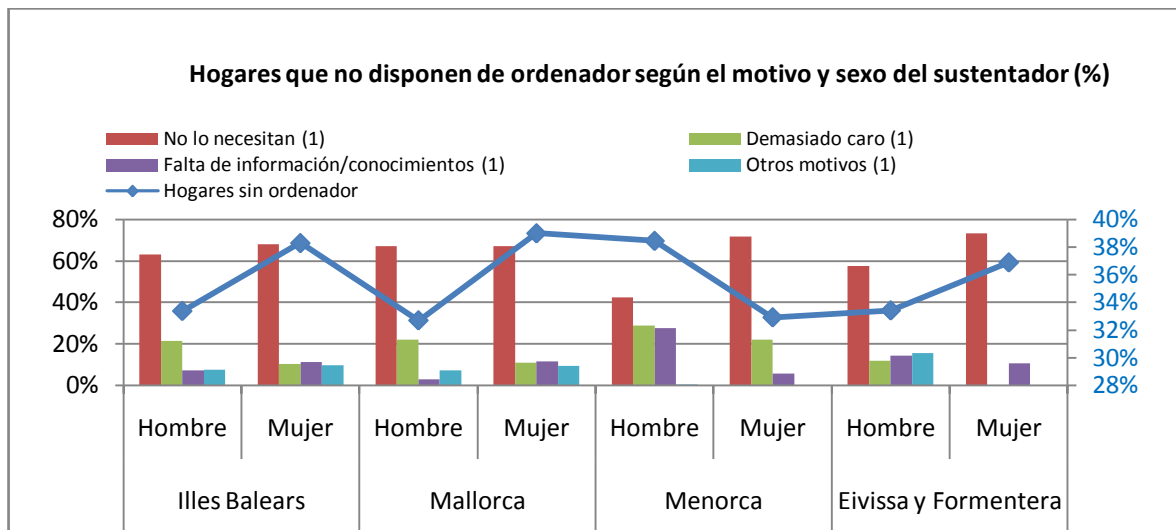
En todas las islas se observa que el porcentaje de hogares con ordenador aumenta con el nivel de ingresos del hogar.



Los hogares donde el sustentador principal tiene estudios primarios o inferiores son los que disponen de menos ordenadores, sobre todo en Menorca (27%), seguida de Eivissa y Formentera (33%) y Mallorca (40%). A mayor nivel de estudios, más porcentaje de hogares con ordenador, todo y que hay diferencias por islas: en Menorca, el 76% de hogares con sustentador principal con estudios superiores tienen ordenador a casa, mientras que en Eivissa y Formentera es el 82% y en Mallorca el 86%.

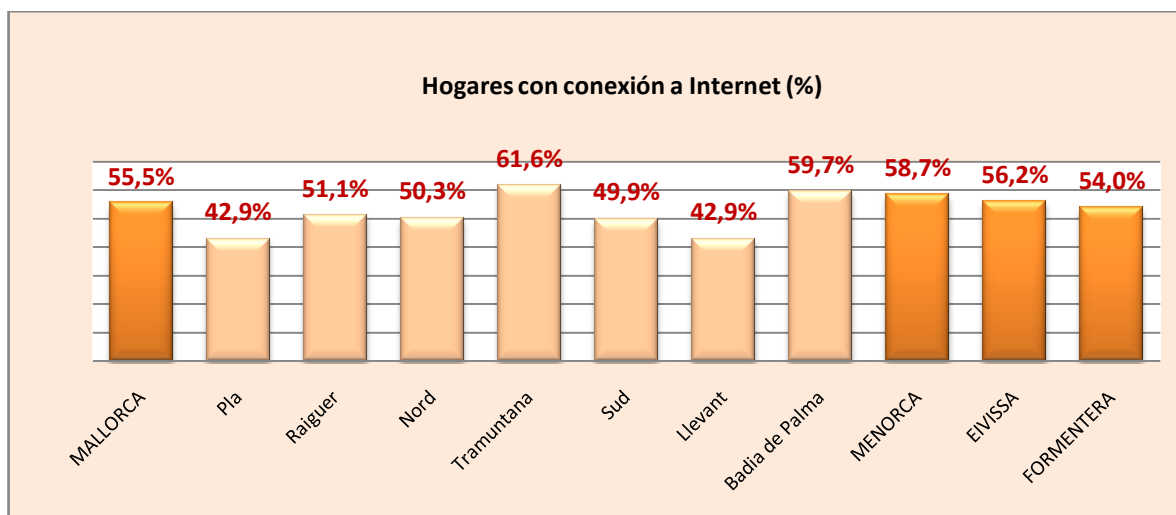


El principal motivo para no disponer de un ordenador en casa es que no se necesita, en más de la mitad de los casos (Mallorca 67%, Menorca 51%, Eivissa 64% y Formentera 61%). El siguiente motivo es que resulta caro, donde destacan los hogares de Menorca (27%) seguidos de los de Mallorca (17%). En todas las islas, excepto Menorca, el porcentaje de hogares donde el sustentador principal es una mujer y no tienen ordenador es superior al porcentaje de hogares donde el sustentador principal es un hombre y no tienen ordenador.

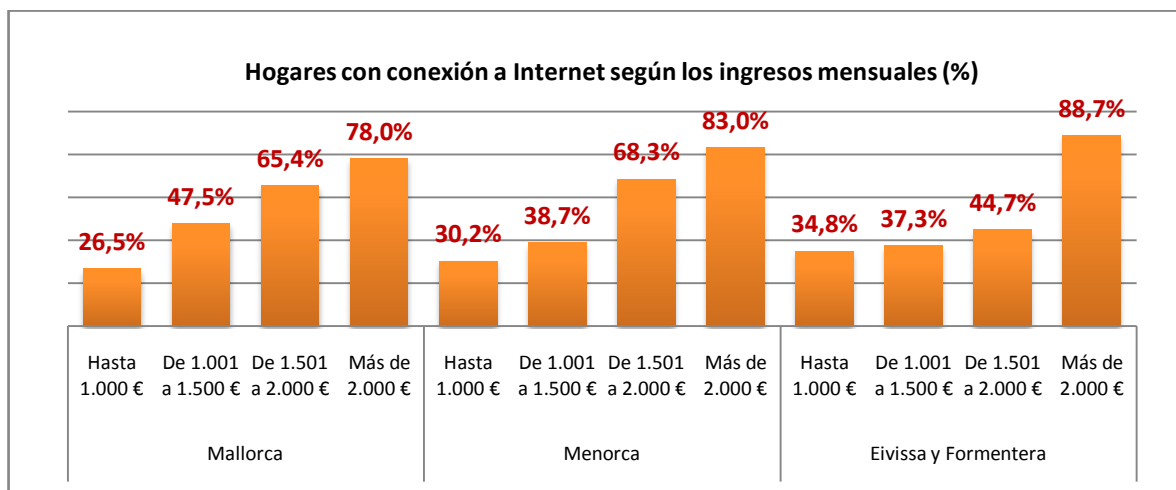


Nota: 1. (1) Porcentaje sobre los hogares sin ordenador.

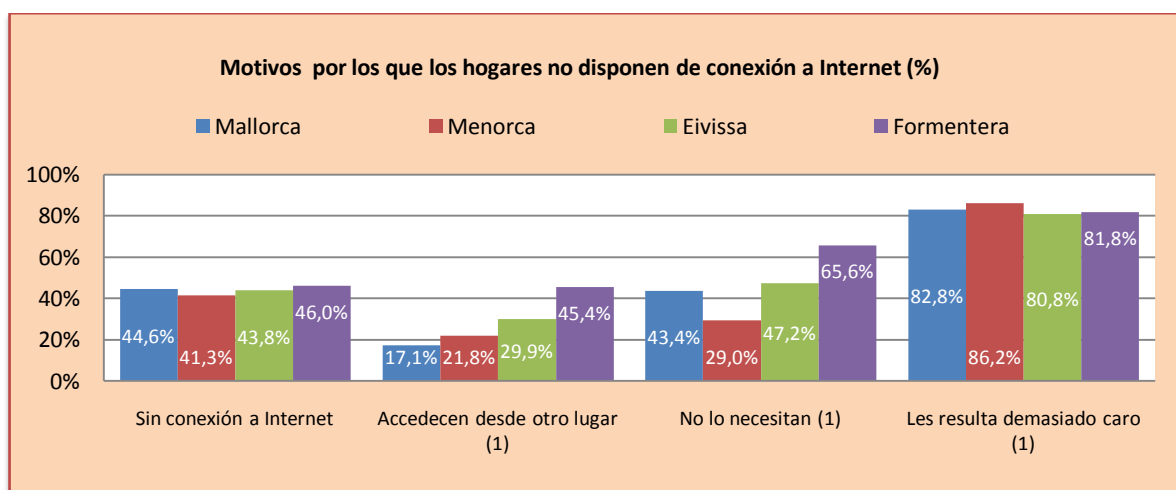
El porcentaje de hogares con conexión a Internet es del 55,8% para las Illes Balears. Por islas, destaca Menorca, con un 58,7%, seguida de Eivissa (56,2%), Mallorca (55,5%) y Formentera (54,0%). En Mallorca hay importantes diferencias entre el Pla y Llevant (42,9%) y Tramuntana (61,6%).



Los hogares con mayores ingresos netos mensuales, tienen porcentajes más elevados de conexión a Internet. El menor porcentaje de hogares que disponen de conexión a Internet corresponde a Mallorca (26,5%) para un tramo de ingresos mensuales inferior o igual a 1.000 euros. Para un intervalo de ingresos de 1.001 a 1.500 euros, Mallorca presenta un mayor porcentaje (47,5%), frente a Menorca (38,7%) y Eivissa y Formentera (37,3%). Para un nivel de ingresos entre 1.501 y 2.000 euros, las Pitiüses son las que menos disponen de conexión a Internet (44,7%) frente a Menorca (68,3%) y Mallorca (65,4%), pero en cambio son las que disponen de mayor porcentaje de conexión a Internet para rentas de más de 2.000 euros.



Del total de hogares que no disponen de conexión a Internet, en todas las islas, más del 80% responden que el coste de tenerlo es el motivo de no tenerlo en el hogar. Formentera presenta los porcentajes más elevados frente al resto de islas en los motivos de 'no necesitarlo' (65,6%) y que 'acceden desde otro lugar' (45,4%).

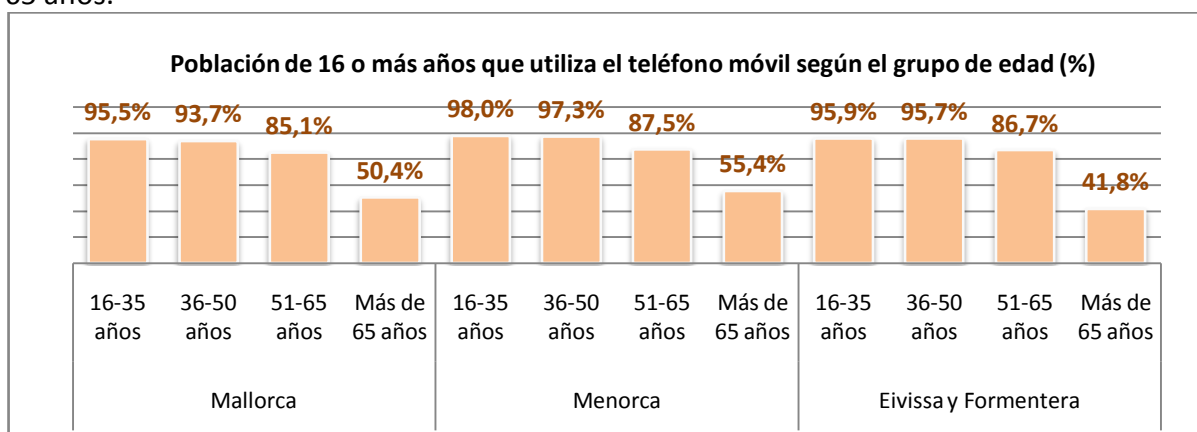


Nota: (1) Porcentaje sobre los hogares sin conexión a Internet.

Uso de las TIC por parte de la población de 16 o más años

Uso del teléfono móvil

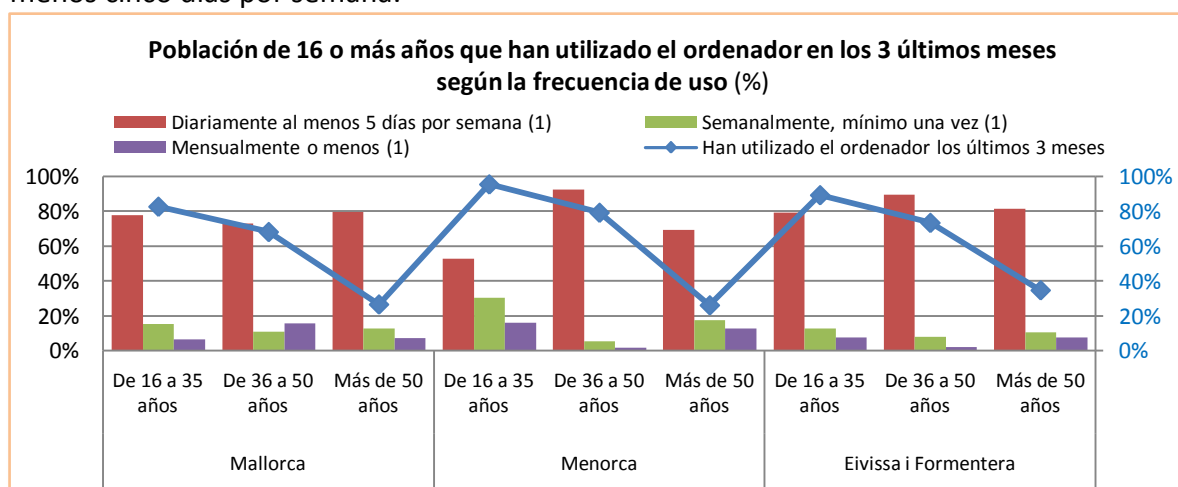
La distribución de la población de 16 o más años que utiliza el teléfono móvil por grupo de edad, muestra un comportamiento similar tanto en Mallorca, Menorca y Eivissa y Formentera. Hasta los 50 años los porcentajes se mantienen elevados, en intervalos que no bajan del 93,7%, consiguiendo incluso el 98% de la población entre 16 y 35 años en Menorca. A partir de los 65 años, el uso del teléfono móvil presenta una considerable disminución. El menor porcentaje es para Eivissa y Formentera con menos del 50% de la población mayor de 65 años.



Uso del ordenador

Frecuencia de uso

El porcentaje más elevado de población que ha utilizado el ordenador en los últimos tres meses corresponde al intervalo de edad de 16 a 35 años en todas las islas, y se va reduciendo a medida que aumenta el tramo de edad. De la población que utiliza el ordenador, independientemente del tramo de edad al cual pertenece, la mayoría lo hace diariamente o al menos cinco días por semana.

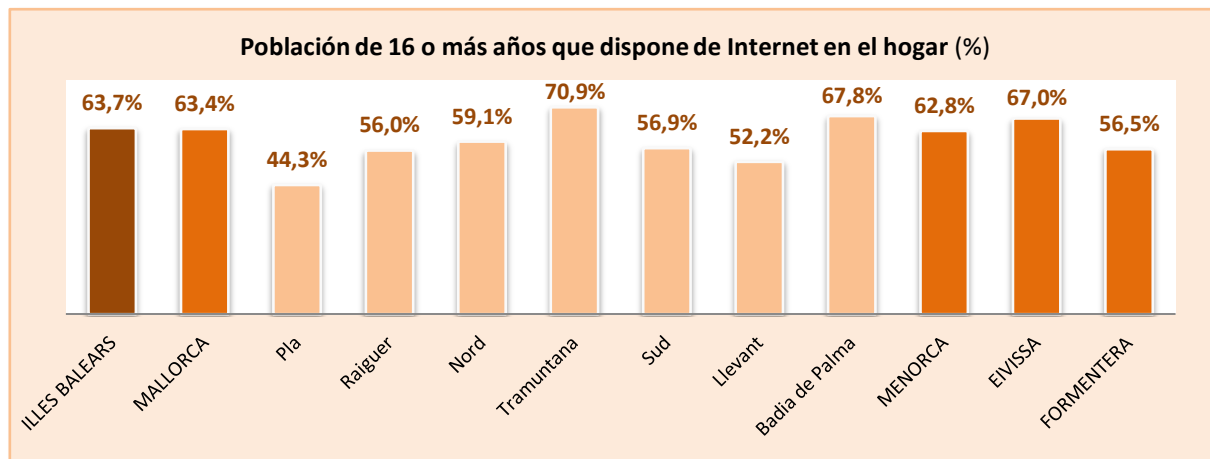


Notas: 1. (1) Porcentaje sobre los adultos que han utilizado el ordenador en los últimos 3 meses. 2. Adultos de Menorca del grupo de edad de más de 65 años: datos basados en menos de 20 observaciones muestrales. 3. Adultos de Eivissa y Formentera de grupo de edad de más de 65 años: datos basados en menos de 20 observaciones muestrales.

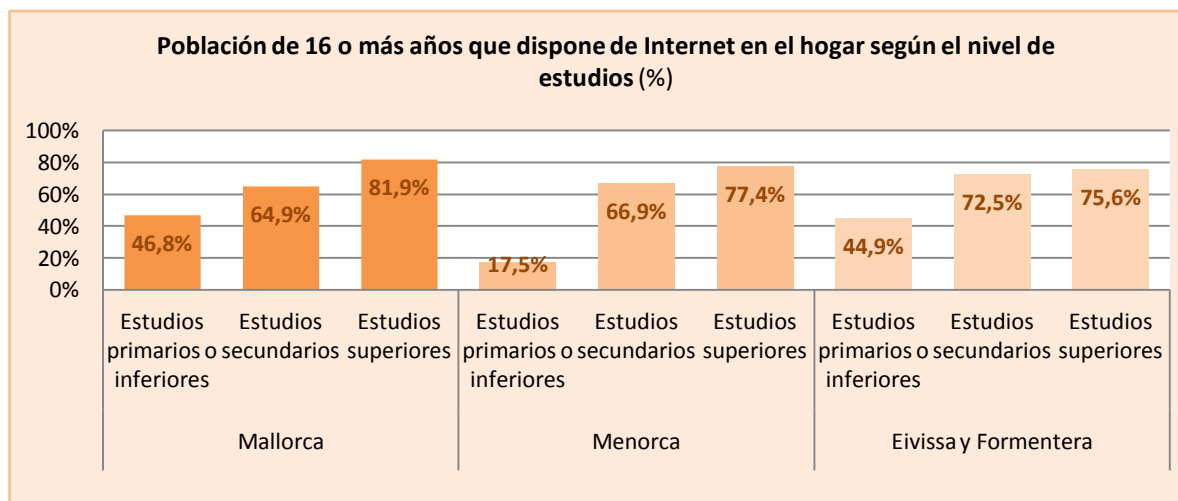
Acceso a Internet desde el hogar

Población de 16 o más años que dispone de acceso a Internet en el hogar

La población que dispone de acceso a Internet en el hogar en las islas es bastante similar, siendo el porcentaje mayor el de Eivissa con un 67,0% y el menor el de Formentera con un 56,5%. En Mallorca, la zona geográfica con un porcentaje superior al resto corresponde a Tramuntana con un 70,9%.

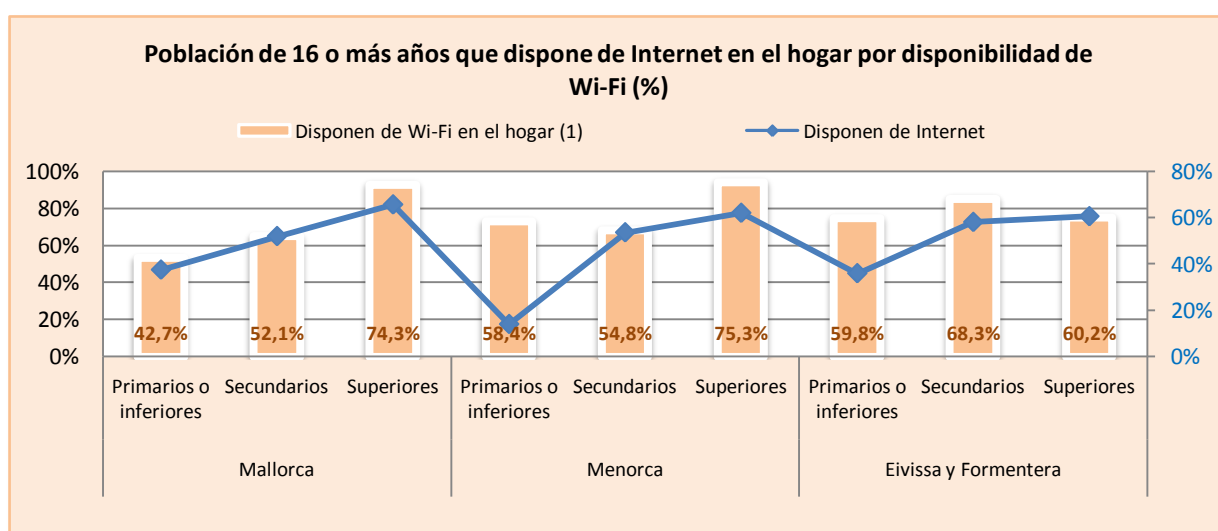


En cuanto a la disponibilidad de Internet en el hogar según el nivel de estudios completado de la población adulta, se observan diferencias entre los diferentes niveles de educación. Mallorca, con un 81,9%, presenta el porcentaje más elevado de hogares con Internet para la población con estudios superiores, seguida de Menorca (77,4%) y Eivissa y Formentera quedaría un poco por debajo, con un 75,6%. Por otra parte, los porcentajes más bajos de adultos que disponen de Internet en el hogar son para aquellos con estudios primarios o inferiores siendo el 17,5% en el caso de Menorca, casi 30 puntos por debajo del resto de islas.



Conexión Wi-Fi

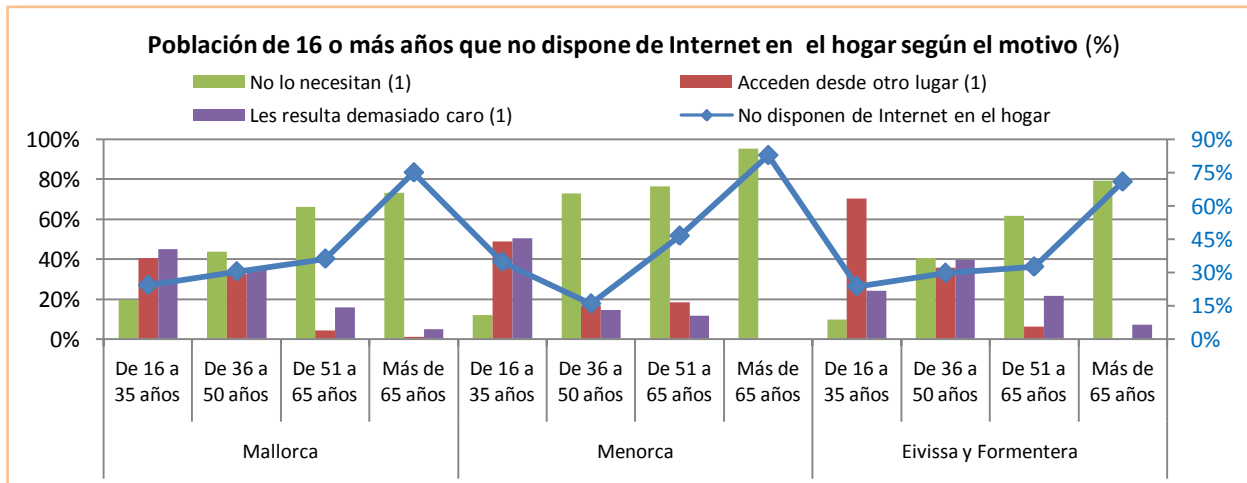
Del total de la población que dispone de Internet en el hogar, la distribución según la disponibilidad de Wi-Fi no parece seguir el mismo patrón por islas y nivel de estudios completados. En el caso de Mallorca, los porcentajes de población con disponibilidad de Wi-Fi son más elevados en intervalos de educación superior: el 42,7% de los adultos con estudios primarios o inferiores, el 52,1% de los adultos con estudios secundarios y, finalmente, el 74,3% de los adultos con estudios superiores. En Menorca, el porcentaje más elevado corresponde a la categoría de estudios superiores (75,3%), pero el porcentaje de población con estudios primarios o inferiores y disponibilidad de Wi-Fi en el hogar (58,4%) es superior a la categoría de estudios secundarios (54,8%). Las Pitiüses presentan el porcentaje de población con estudios primarios o inferiores y Wi-Fi en el hogar más elevado, con un 59,8%, mientras que el porcentaje de población con estudios superiores y Wi-Fi es el menor de las Illes Balears, con un 60,2%.



Nota: 1. (1) Porcentaje sobre los adultos que disponen de Internet en el hogar.

Población de 16 o más años que **no** dispone de acceso a Internet en el hogar según los motivos

Respecto a la población que no dispone de Internet en el hogar, el motivo principal al que aluden los adultos a partir de los 36 años es que no lo necesitan. Además, estos porcentajes de población son mayores para intervalos de edad superior. Por otra parte, para la población más joven, de 16 a 35 años, la no disponibilidad de Internet va ligada a otros motivos aunque se aprecien diferencias entre las islas y los diferentes motivos. Para este tramo de edad, el coste de poseerlo en la isla de Mallorca (45%) y Menorca (50%) representa el porcentaje más elevado aunque no existe demasiada diferencia respecto de los que acceden desde otro lugar diferente al hogar, siendo el 40,5% en Mallorca y el 49% en Menorca. En el caso de Eivissa y Formentera, acceder desde otro lugar representa el principal motivo con un 71% de la población frente al 24,2% que le resulta demasiado caro.

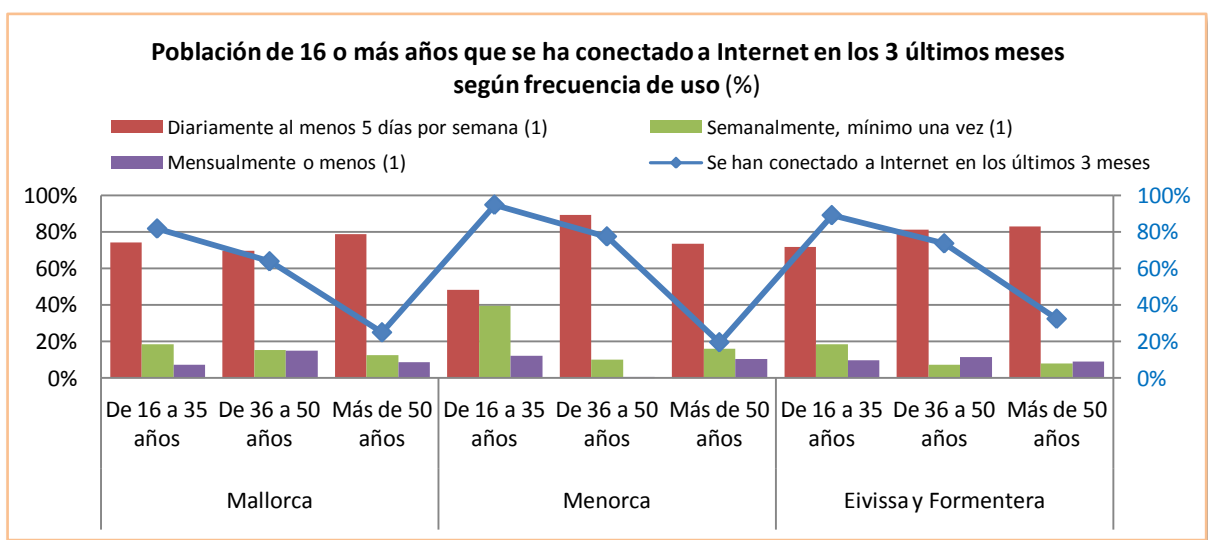


Notas: 1. (1) Porcentaje sobre los adultos que no disponen de Internet en el hogar. 2. Adultos de Menorca del grupo de edad de 36 a 50 años: datos basados en menos de 20 observaciones muestrales.

Uso de Internet en los tres últimos meses

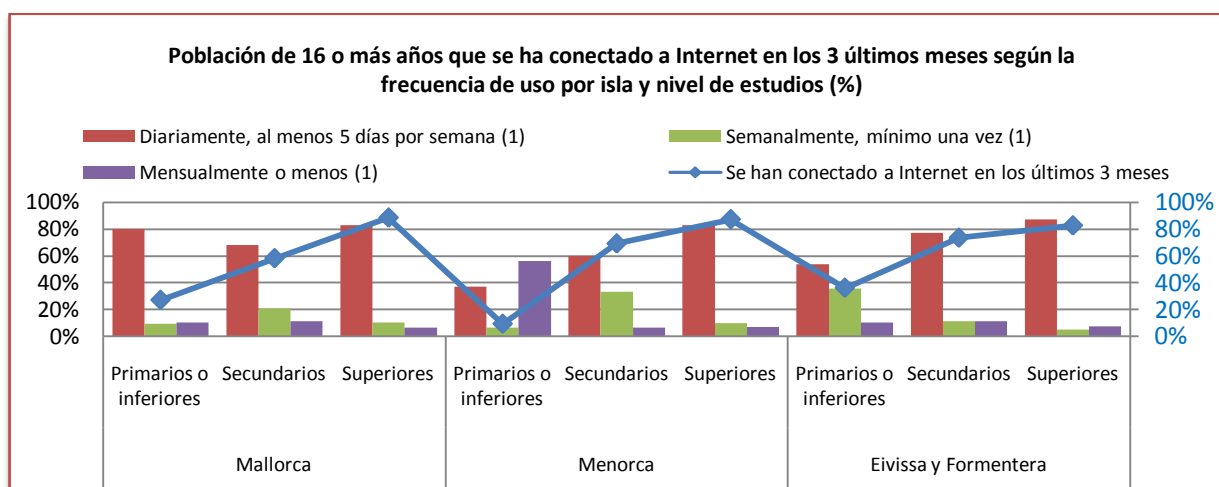
Frecuencia de uso

La población de 16 o más años que se ha conectado a Internet en los últimos tres meses, presenta geográficamente un comportamiento similar por tramos de edad. Los porcentajes más elevados corresponden a los tramos de edad inferiores. El mayor porcentaje, un 95%, corresponde a la isla de Menorca para la población de 16 a 35 años. De la población que sí se ha conectado en los últimos tres meses, el porcentaje que lo hace con una frecuencia diaria o al menos cinco días por semana es muy superior a las otras categorías, llegando al 89% para la población menorquina entre 36 y 50 años.



Nota: 1. (1) Porcentaje sobre los adultos que se han conectado a Internet en los últimos 3 meses.

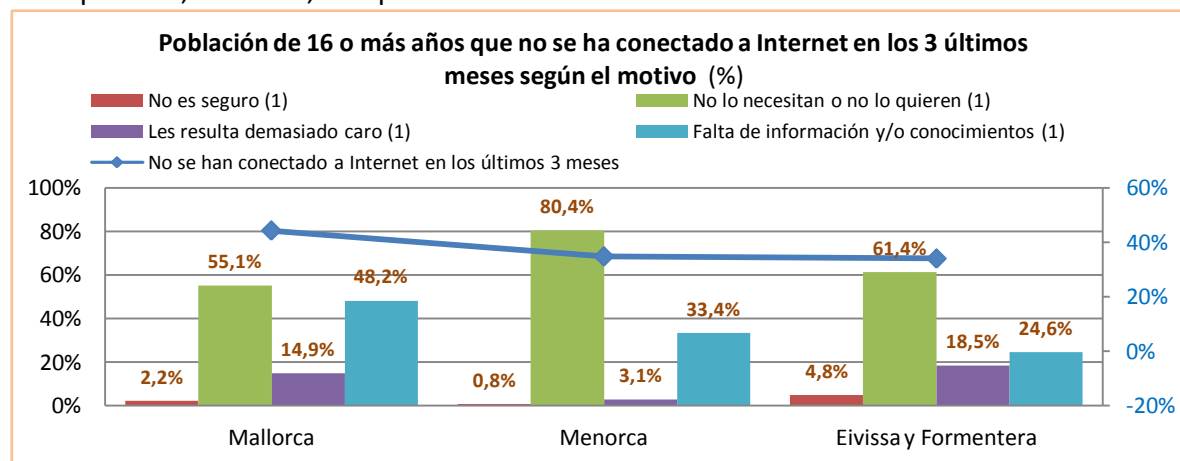
En cuanto a la distribución por nivel de educación alcanzado, los porcentajes más elevados corresponden a estudios superiores, y van disminuyendo a medida que desciende el nivel de estudios de la población. En Mallorca, para la población que se ha conectado a Internet en los últimos tres meses, la categoría de la frecuencia con más peso es la de diariamente o al menos cinco días por semana, independientemente del nivel de estudios. En Eivissa y Formentera también sucede que la población que más se conecta lo hace con una frecuencia diaria o al menos de cinco días semanales. Es en esta área geográfica, y por a la categoría de estudios superiores, donde aparece el porcentaje más elevado con el 87% de la población. No obstante, para la población de Menorca, los adultos con un nivel educativo de primaria o inferior presentan en la categoría de frecuencia de ‘conexión mensual o menos’ el porcentaje más elevado.



Notas: 1. (1) Porcentaje sobre los adultos que se han conectado a Internet en los últimos 3 meses. 2. Adultos de Menorca con estudios primarios: datos basados en menos de 20 observaciones muestrales.

Población de 16 o más años que **no** se ha conectado a Internet en los últimos tres meses según el motivo

El motivo de mayor peso por el cual no se conectan a Internet, es porque no lo necesitan o no lo quieren con un 80,4% en Menorca, un 61,4% en Eivissa y Formentera y con un 55,1% en Mallorca. Por otra parte, es destacable que el motivo de ‘no es seguro’, tiene menor peso en las respuestas, con un 2,38% para las Illes Balears.

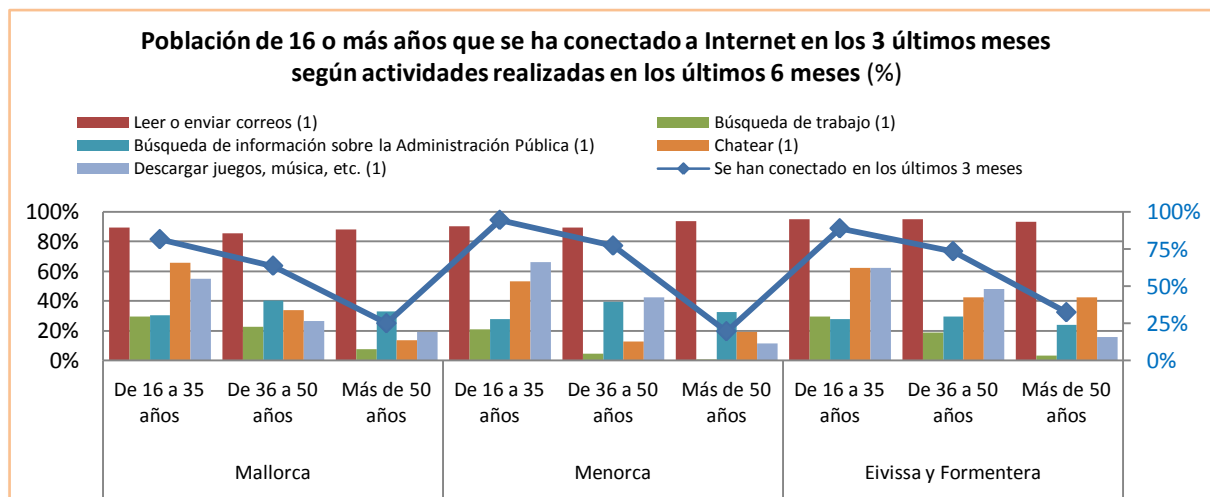


Nota: 1. (1) Porcentaje sobre los adultos que no se han conectado a Internet en los últimos 3 meses.

Actividades realizadas en Internet en los últimos seis meses

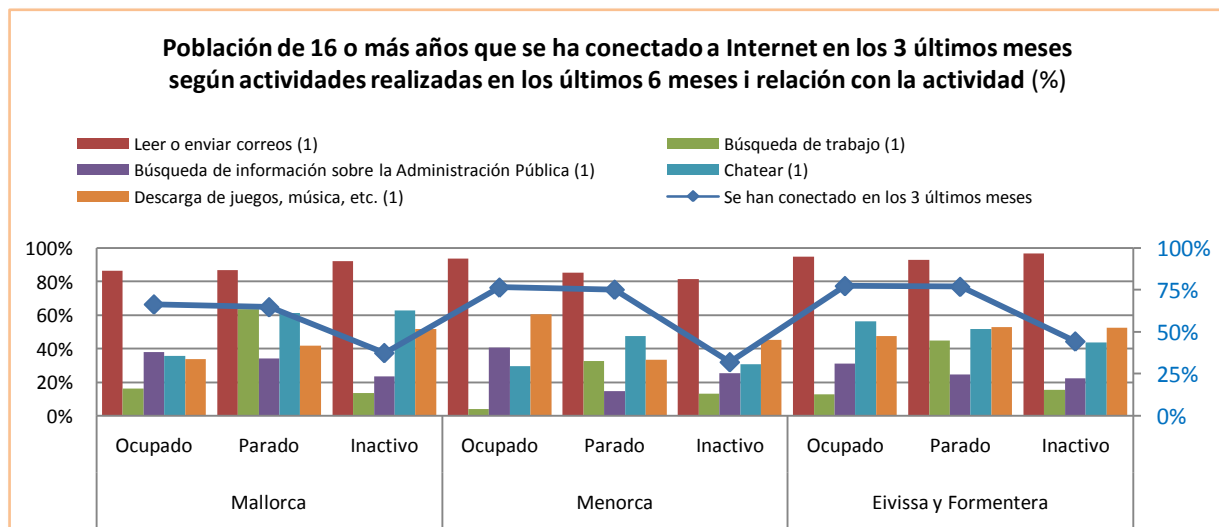
La actividad realizada más común por los usuarios de Internet en los tres últimos meses para todos los tramos de edad es la de leer y enviar correos. Para el tramo de edad de 16 a 35 años y para el conjunto de las Illes Balears es reseñable que las actividades de chatear y descargas son de un 64% y 57,1%, respectivamente.

En cuanto la búsqueda de información sobre la Administración Pública tiene mayor peso en el tramo de edad de 36 a 50 años, con un 40,2% en Mallorca, un 39,3% en Menorca y para Eivissa y Formentera, un 29,3%, sin haber grandes diferencias entre los otros tramos de edad.



Notas: 1. (1) Porcentaje sobre los adultos que se han conectado a Internet en los últimos 3 meses. 2. Adultos de Menorca de grupo de edad de más de 50 años: datos basados en menos de 20 observaciones muestrales.

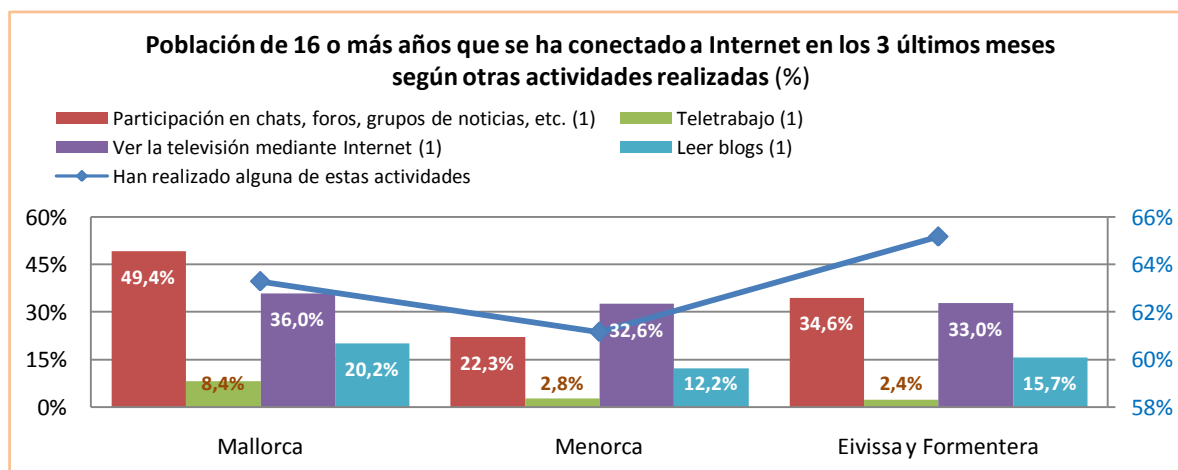
Los parados que se han conectado a Internet en los tres últimos meses han realizado búsqueda de trabajo por la red en con un 63,5% en Mallorca, un 44,9% en las Pitiüses y un 32,6% en Menorca.



Nota: 1. (1) Porcentaje sobre los adultos que se han conectado a Internet en los últimos 3 meses.

Otras actividades realizadas en los últimos tres meses

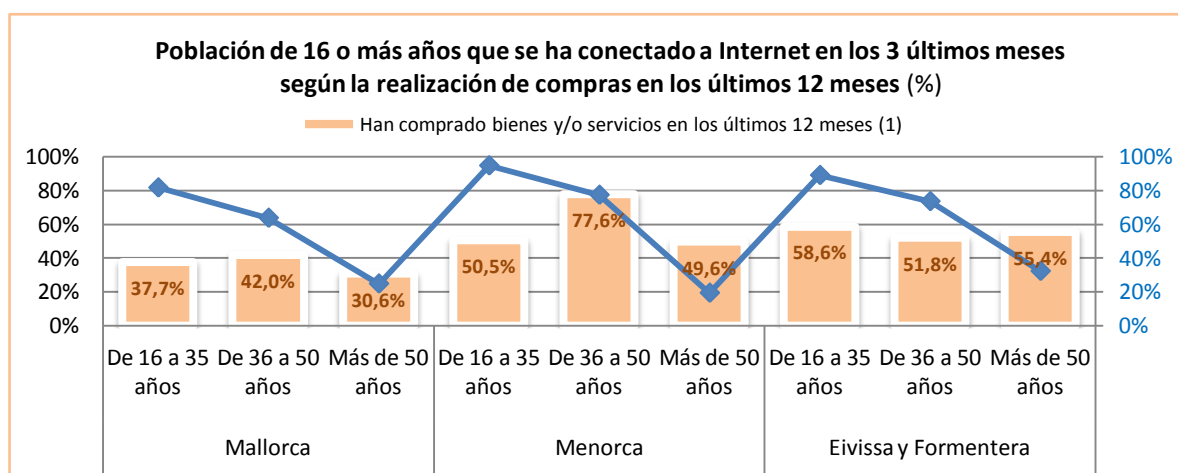
En las actividades 'alternativas' que se realizan, es destacable la participación en chats, foros, grupos de noticias, etc. con un 49,4% en Mallorca, un 34,6% en las Pitiüses y un 22,3% en Menorca. En el teletrabajo, en estas 'otras' actividades supone importantes diferencias entre Mallorca, con un 8,4%, y las islas menores, con un 2,8% y un 2,4% para Menorca y las Pitiüses, respectivamente.



Nota: 1. (1) Porcentaje sobre los adultos que han realizado por Internet alguna de estas actividades en los últimos 3 meses.

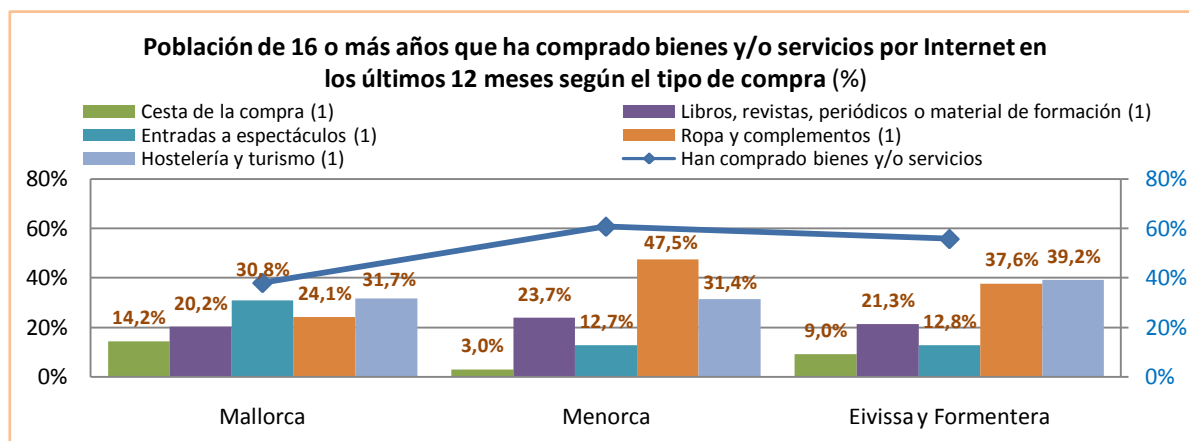
Compras de bienes y/o servicios a través de Internet en los últimos doce meses

Para adultos usuarios de Internet, el tramo de edad de 36 a 50 años es el que más compras realiza en la red, especialmente en Menorca, con un 77,6% y Mallorca, con un 42%. Por otra parte, en las Pitiüses, el grupo de edad que más compra por Internet es el de 16 a 35 años, con un 51,8%, seguido del de más de más de 50 años.



Notas: 1. (1) Porcentaje sobre los adultos que se han conectado a Internet en los últimos 3 meses. 2. Adultos de Menorca de grupo de edad de más de 50 años: datos basados en menos de 20 observaciones muestrales.

De aquellos adultos que han comprado por Internet en los últimos doce meses, en Menorca un 47,5% compra ropa y complementos. En cambio, en las Pitiüses y en Mallorca este mismo ítem es del 37,6% y del 24,1%, respectivamente. El segundo ítem en cuanto a importancia de las compras, es el de hostelería y turismo, con un 39,2% en las Pitiüses, un 31,7% en Mallorca y un 31,4% en Menorca. En relación a la cesta de la compra adquirida mediante la red, hay diferencias importantes entre islas. En Mallorca esta se sitúa con un 14,2%, en Eivissa y Formentera es de un 9%, y en Menorca un 3%. Donde también existen diferencias entre islas, es en relación a la compra de entradas a espectáculos por Internet, ya que en Mallorca lo hacen un 30,8% de los adultos, y en las islas menores lo hacen alrededor de un 12%.

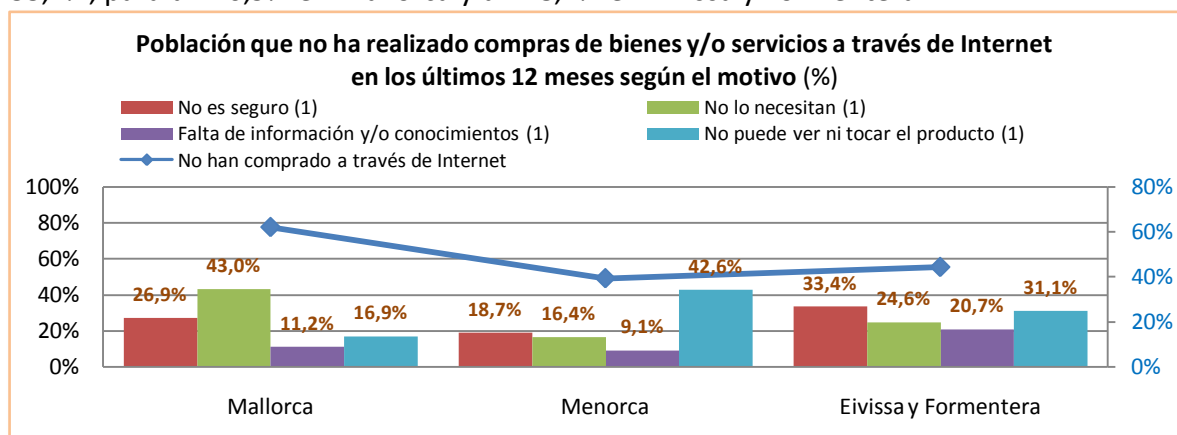


Nota: 1. (1) Porcentaje sobre los adultos que han comprado bienes y/o servicios por Internet en los últimos 12 meses.

Población de 16 o más años que **no** ha realizado compras de bienes y/o servicios a través de Internet en los últimos doce meses según el motivo

De aquella población adulta que se ha conectado a Internet en los tres últimos meses y no ha realizado compras por la red, el principal motivo es diferente en cada isla. En Mallorca, el principal motivo de no comprar en Internet es que no lo necesitan con un 43%, por este mismo motivo no lo hacen en las Pitiüses un 24,6% y un 16,4% en Menorca. En Menorca, el motivo más importante de no comprar es el de no poder ver ni tocar el producto, para un 31,1% en Eivissa y Formentera, y un 16,9% en Mallorca.

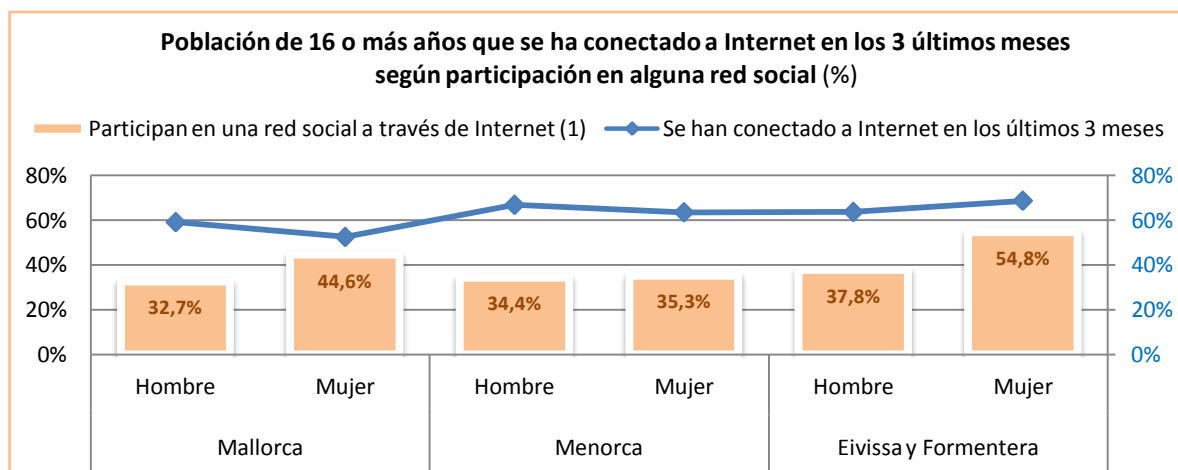
En Eivissa y Formentera, el motivo de mayor peso es 'la no seguridad' de la compra, con un 33,4%, para un 26,9% en Mallorca y un 18,7% en Eivissa y Formentera.



Nota: 1. (1) Porcentaje sobre los adultos que no han comprado bienes y/o servicios por Internet en los últimos 12 meses.

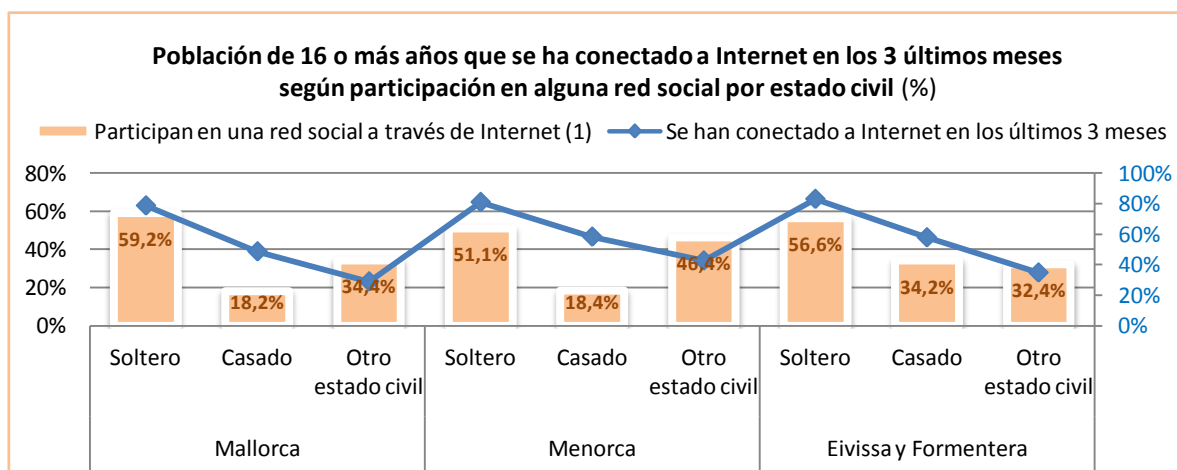
Participación en alguna red social a través de Internet

En todas las islas, de la población de 16 o más años que se ha conectado a Internet hay una mayor proporción, de mujeres que participan en una red social. Donde hay una mayor diferencia por sexo de los adultos que participan en redes sociales es en las Pitiüses con un 54,8% para las mujeres y un 37,8% para los hombres. En cambio, la brecha entre género es menor en Mallorca, y en Menorca en menor medida.



Nota: 1. (1) Porcentaje sobre los adultos que se han conectado a Internet en los últimos 3 meses.

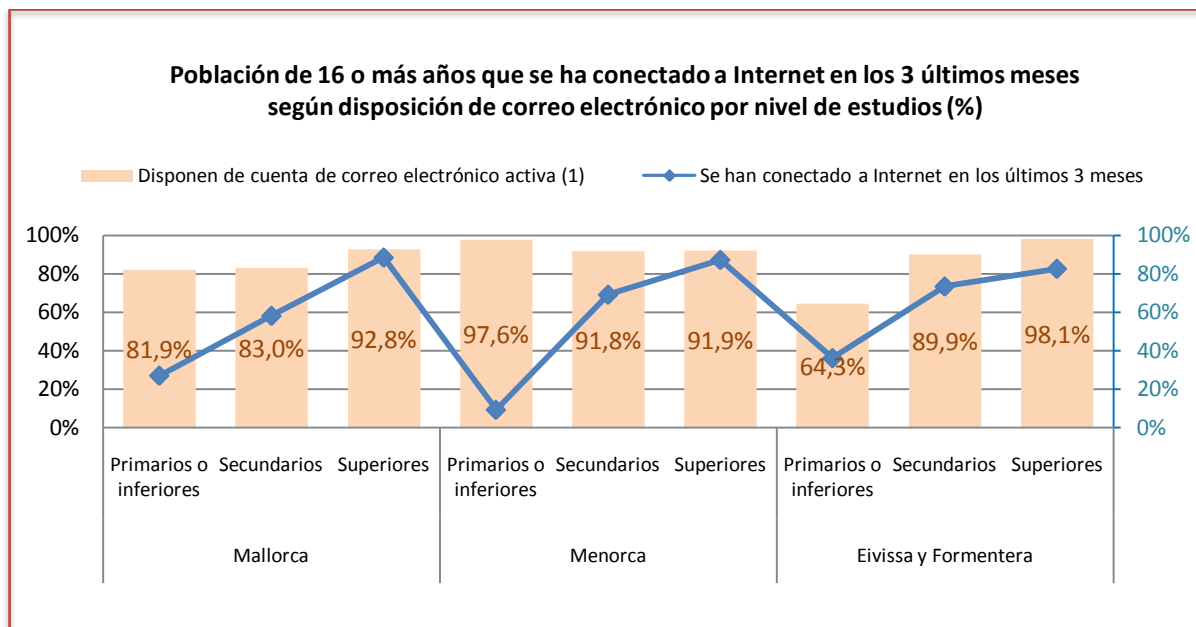
En relación a los adultos que participan en las redes sociales, según el estado civil, participan con mayor frecuencia los solteros. Estos participan con un 59,2% en Mallorca, un 56,6% en las Pitiüses y un 51,1% en Menorca. En cambio, estos porcentajes son significativamente más bajos para el colectivo de los casados: alrededor del 18% en Mallorca y Menorca, por un 34,2% en Eivissa y Formentera.



Notas: 1. (1) Porcentaje sobre los adultos que se han conectado a Internet en los últimos 3 meses. 2. Adultos de Menorca en un otro estado civil: datos basados en menos de 20 observaciones muestrales.

Población de 16 o más años que dispone de alguna cuenta de correo electrónico activa

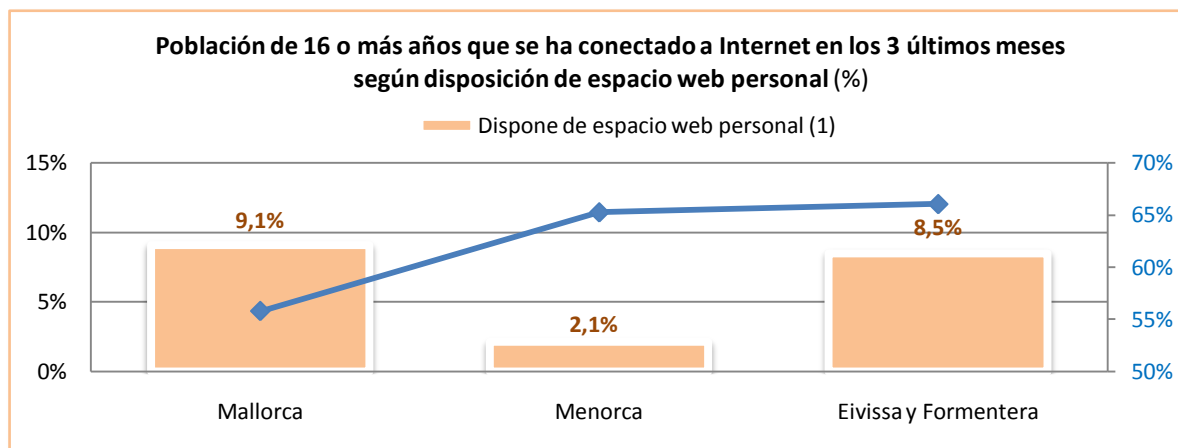
En general, adultos que se han conectado a Internet en los últimos 3 meses, los que más disponen de correo electrónico son los que poseen un nivel de estudios superior, seguidos muy de cerca de aquellos con un nivel de estudios secundario. En este aspecto, las islas de Eivissa y Formentera superan al resto con un 98,1% de los que tienen estudios superiores.



Notas: 1. (1) Porcentaje sobre los adultos que se han conectado a Internet en los últimos 3 meses. 2. Adultos de Menorca con estudios primarios: datos basados en menos de 20 observaciones muestrales.

Población de 16 o más años que dispone de un espacio web personal

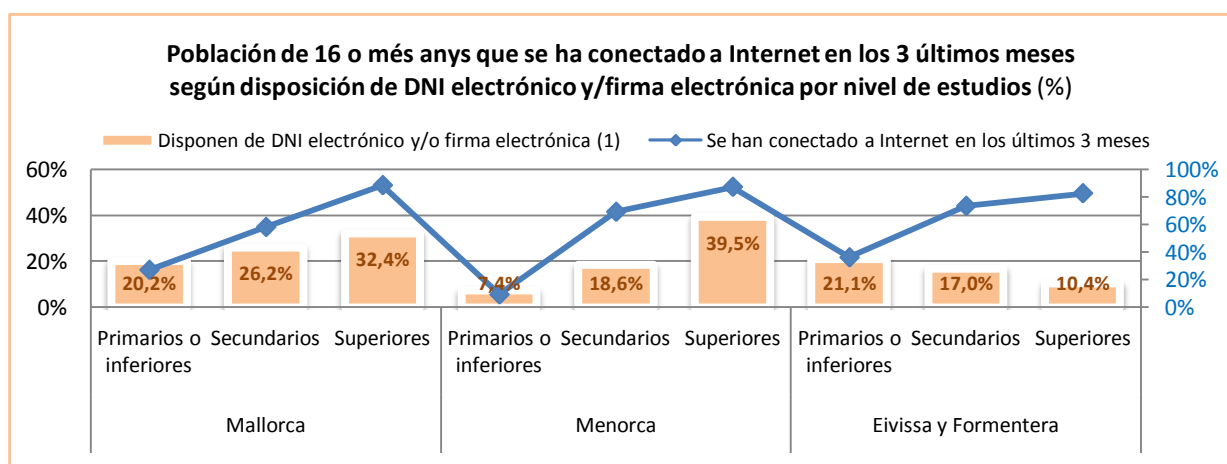
De la población que se ha conectado a Internet en los últimos 3 meses el porcentaje más elevado corresponde a Eivissa y Formentera con un 66,03%, seguido de Menorca y Mallorca, con un 65,24% y un 55,78%, respectivamente. En Mallorca se observa un porcentaje mayor en la disposición de espacio web personal entre los que se han conectado a Internet en los últimos tres meses, con un 9,06%, seguida de las Pitiüses con un 8,5%, y bastante más lejos Menorca, con un 2,1%.



Nota: 1. (1) Porcentaje sobre los adultos que se han conectado a Internet en los últimos 3 meses.

Población de 16 o más años que dispone de DNI electrónico y/o firma digital

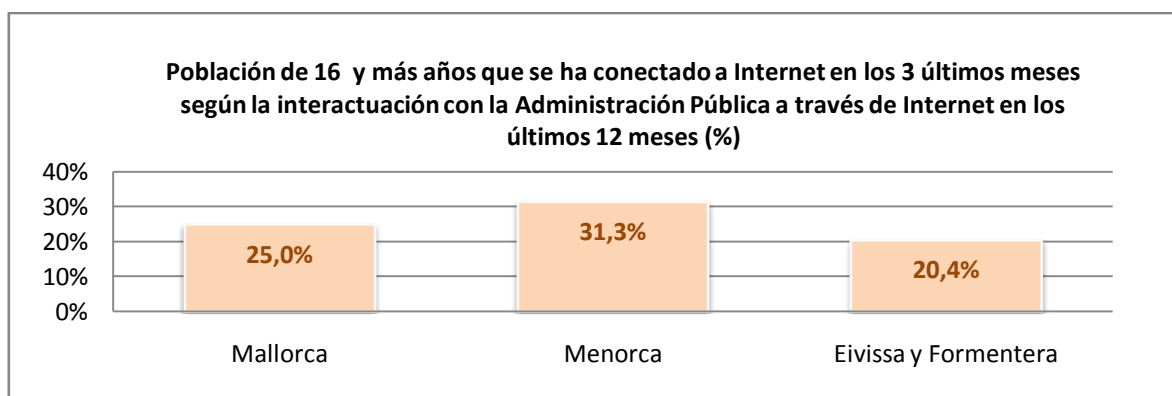
En cuanto a la distribución por nivel de estudios de la población que se ha conectado a Internet en los últimos tres meses según la disposición de DNI electrónico y/o firma electrónica, los porcentajes más elevados por islas se corresponden a un nivel de estudios superior. En este sentido, Mallorca ofrece el porcentaje mayor respecto a todas las islas, un 88,41%. Para la población que se ha conectado a Internet en los últimos tres meses, tanto en Mallorca como en Menorca, el porcentaje de usuarios que disponen de DNI electrónico y/o firma electrónica es mayor a medida que aumenta el nivel de estudios. En esta línea, la población de Menorca con estudios superiores que dispone de DNI electrónico y/o firma electrónica tiene un porcentaje superior al resto de islas con un 39,5%, seguida de Mallorca con un 32,4%. En Eivissa y Formentera sucede lo contrario; es decir, a mayor nivel de estudios, menor disposición de DNI electrónico y/o firma electrónica. En concreto, la población con estudios superiores sólo llega al 10,4%.



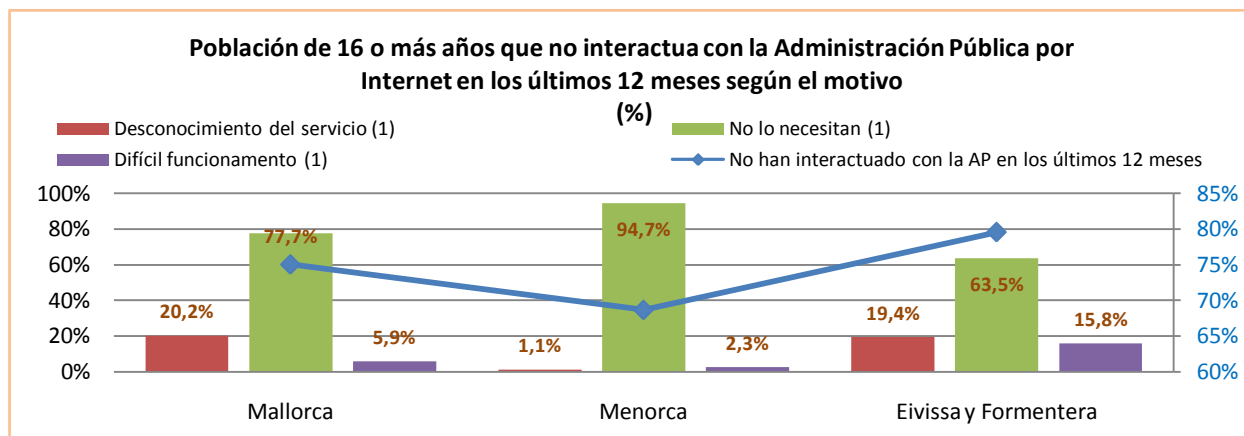
Notas: (1) Porcentaje sobre los adultos que se han conectado a Internet en los últimos 3 meses. 2. Adultos de Menorca con 'estudios primarios o inferiores': datos basados en menos de 20 observaciones muestrales.

Interactuación con la Administración Pública a través de Internet en los últimos doce meses

De los encuestados que se han conectado a Internet en los últimos tres meses y que a la vez hayan utilizado Internet para interactuar con la Administración Pública en los últimos doce meses, Menorca supera al resto de islas con un 31,3%. La sigue Mallorca, con un 25% y las Pitiüses con un 20,4%.



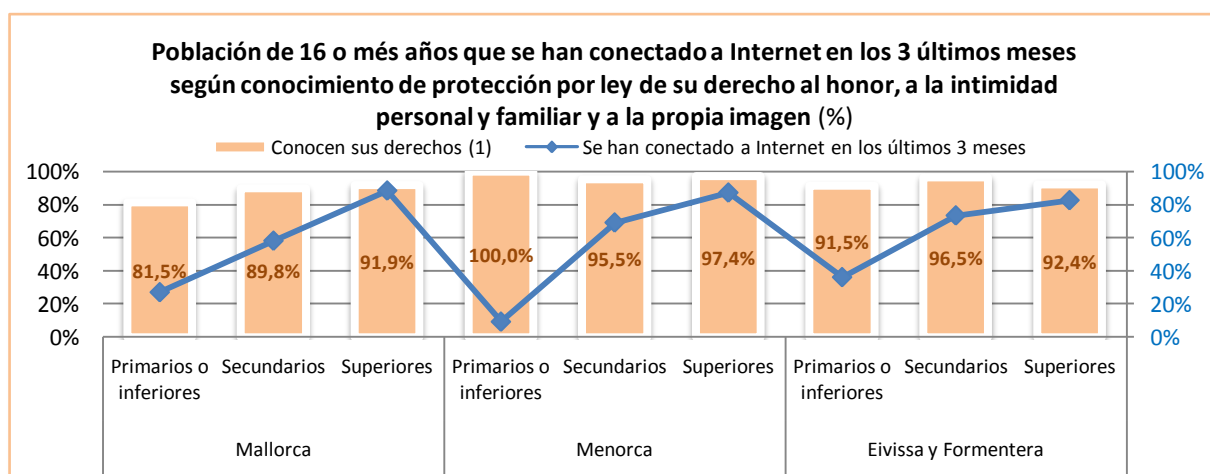
El porcentaje mayor de la población que no ha utilizado Internet para interactuar con la Administración Pública en los últimos doce meses ha sido en Eivissa y Formentera con un 79,56%, seguida de Mallorca con un 75,04% y de Menorca con un 68,68%. El motivo más alegado por todas las islas en la no interacción con la Administración Pública es el de 'no lo necesitan', especialmente en Menorca con un 94,73%, seguida de Mallorca con un 77,65% y Eivissa y Formentera con un 63,50%.



Nota: 1. (1) Porcentaje sobre los adultos que no han utilizado Internet para interactuar con la Administración Pública en los últimos 12 meses.

Población de 16 o más años según el conocimiento de la protección por ley del derecho al honor, a la intimidad personal y familiar y a la propia imagen

En cuanto a la distribución de la población que se ha conectado a Internet en los últimos tres meses y tiene conocimiento de sus derechos según el nivel de estudios, los porcentajes más elevados se corresponden a estudios superiores y disminuye a medida que desciende el nivel de estudios de la población. En Mallorca, la población con estudios superiores tiene un conocimiento de los derechos ligados al acceso a Internet (como son el derecho al honor, el derecho a la intimidad personal y familiar y el derecho a la propia imagen) mayor contra mayor es también el nivel de estudios; de esta manera, con un nivel de estudios superior se llega a un 91,85%. Cosa que no sucede en Eivissa y Formentera, ya que el porcentaje más elevado corresponde a la población con un nivel de estudios secundarios.

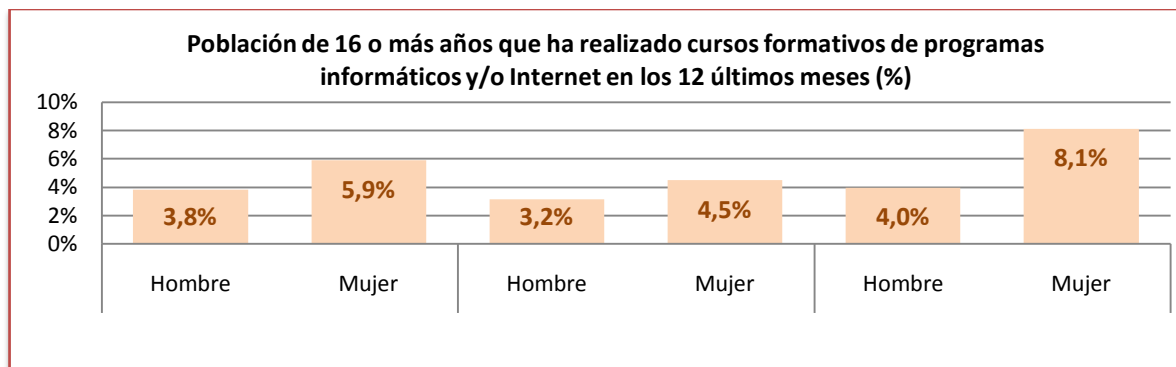


Notas: 1. (1) Porcentaje sobre los adultos que se han conectado a Internet en los últimos 3 meses. 2. Adultos de Menorca con estudios primarios: datos basados en menos de 20 observaciones muestrales.

Realización de cursos formativos en programas informáticos y/o Internet

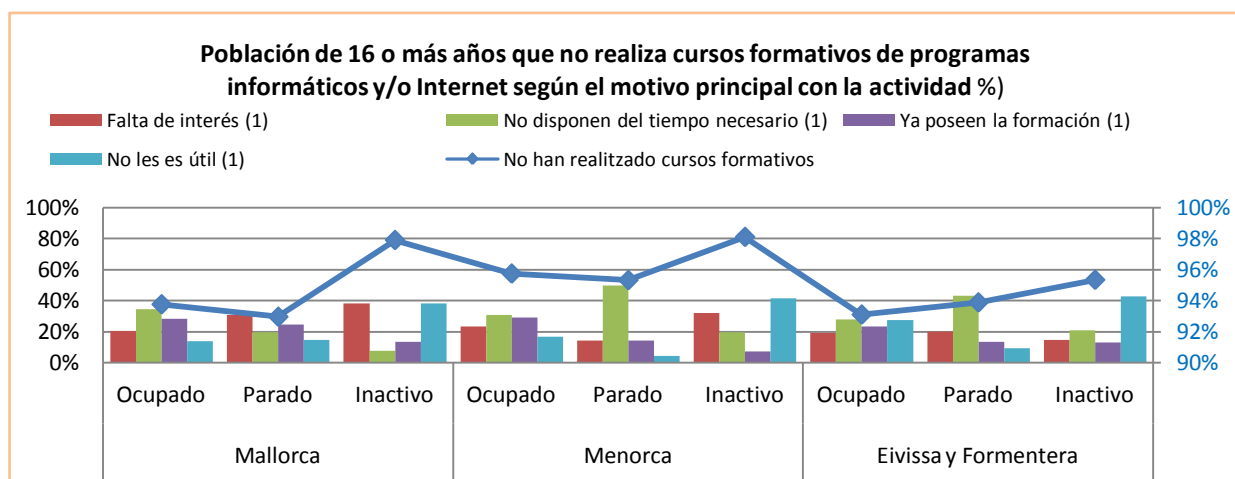
Población de 16 o más años que ha realizado cursos formativos en los últimos doce meses

De la población que ha realizado cursos formativos en los últimos doce meses de programas informáticos y/o Internet hay que señalar que los porcentajes son superiores para las mujeres respecto a los hombres. Destaca la zona de Eivissa y Formentera, donde el porcentaje es superior respecto a las otras islas, tanto si quien los realiza es hombre (3,96%) o mujer (8,12%).



Población de 16 o más años que **no** ha realizado cursos formativos según el motivo principal

En general, de la población que no realiza cursos formativos de programas informáticos y/o Internet, el porcentaje más elevado es de la población inactiva, sobre todo en Menorca con un 98,08%, seguida de Mallorca con un 97,88% y de Eivissa y Formentera con un 95,33%. El motivo principal que alega la población inactiva es el de 'no les es útil' con un 42,67% por parte de Eivissa y Formentera, seguidas de Menorca con un 41,13% y de Mallorca con un 38,08%. Otro motivo mayoritario, el de 'no disponer del tiempo necesario', sólo se alega en Mallorca por la población ocupada, con un 34,12%, mientras que en Menorca y Eivissa y Formentera son los parados los que alegan este motivo, con un 49,62% y un 42,77%, respectivamente.



Nota: 1. (1) Porcentaje sobre los adultos que no realizan cursos formativos en los 12 últimos meses.

Información metodológica

El trabajo de recogida de la información se ha hecho durante el primer semestre de 2010 mediante el sistema de entrevista personal CAPI (entrevista personal asistida por ordenador). El número de encuestas realizadas (medida muestral) es de 1.923 hogares y de 3.510 individuos de 16 años o más, por ello se ha contado con un equipo de 14 encuestadores y 2 jefes de campo.

La fecha de referencia de la Encuesta es el 31 de marzo de 2010. La EMHS se ha diseñado para poder aportar información por unidades territoriales inferiores a la isla, pero superior a los municipios, denominadas *comarcas estadísticas* (este concepto se corresponde con las denominadas NUTS 4).

ANEXO 1

Encuesta modular de hábitos sociales: «Disponibilidad y usos de las TIC en los hogares».

Selección de tablas

1. Hogares que disponen de televisión según tipo de recepción por isla y comarca (%)
2. Hogares que disponen de ordenador según el tipo por isla y comarca (%)
3. Hogares que disponen de ordenador según el tipo por isla y el tipo de municipio (%)
4. Hogares que disponen de ordenador según el tipo por isla e ingresos netos mensuales del hogar (%)
5. Hogares que disponen de ordenador según el tipo por isla y nivel de estudios del sustentador principal (%)
6. Hogares que no disponen de ordenador según isla y comarca (%)
7. Hogares que no disponen de ordenador según isla y sexo del sustentador principal (%)
8. Hogares que no disponen de ordenador según isla y nivel de estudios del sustentador principal (%)
9. Hogares que no disponen de ordenador según isla y grupo de edad del sustentador principal (%)
10. Hogares con conexión a Internet por isla y comarca (%)
11. Hogares con conexión a Internet por isla y el tipo de municipio (%)
12. Hogares con conexión a Internet por isla e ingresos netos mensuales del hogar (%)
13. Motivos por los cuales los hogares que no disponen de conexión a Internet, por isla y comarca (%)
14. Motivos por los cuales los hogares no disponen de conexión a Internet por isla e ingresos netos mensuales del hogar (%)
15. Motivos por los cuales los hogares no disponen de conexión a Internet por isla y sexo del sustentador principal (%)
16. Motivos por los cuales los hogares no disponen de conexión a Internet por isla y grupo de edad del sustentador principal (%)
18. Población de 16 o más años que utiliza el teléfono móvil por isla y grupo de edad (%)
19. Población de 16 o más años que utiliza el teléfono móvil por isla y nacionalidad (%)
20. Población de 16 o más años que utiliza el teléfono móvil por isla y estado civil (%)
21. Población de 16 o más años que utiliza el teléfono móvil por nivel de estudios e isla (%)
22. Población de 16 o más años que utiliza el teléfono móvil por isla y relación con la actividad (%)
23. Población de 16 o más años que utiliza el ordenador en el 3 últimos meses según la frecuencia de uso por isla y grupo de edad (%)

24. Población de 16 o más años que dispone de acceso a Internet en el hogar por isla y comarca (%)
25. Población de 16 o más años que dispone de acceso a Internet en el hogar por isla y nivel de estudios (%)
26. Población de 16 o más años que dispone de acceso a Internet en el hogar según la disposición de Wi-Fi por isla y nivel de estudios (%)
27. Población de 16 o más años que no dispone de acceso a Internet en el hogar según el motivo d' isla y grupo de edad (%)
28. Población de 16 o más años que se ha conectado a Internet en los 3 últimos meses según la frecuencia de uso por isla y grupo de edad (%)
29. Población de 16 o más años que se ha conectado a Internet en los 3 últimos meses según la frecuencia de uso por isla y nivel de estudios (%)
30. Población de 16 o más años que no se ha conectado a Internet en los 3 últimos meses según motivo por isla (%)
31. Población de 16 o más años que se ha conectado a Internet en los 3 últimos meses según las actividades realizadas en los últimos 6 meses por isla y grupo de edad (%)
32. Población de 16 o más años que se ha conectado a Internet en los 3 últimos meses según las actividades realizadas en los últimos 6 meses por isla y relación con la actividad (%)
33. Población de 16 o más años que se ha conectado a Internet en los 3 últimos meses según otras actividades realizadas en los últimos 3 meses por isla (%)
34. Población de 16 o más años que se ha conectado a Internet en los 3 últimos meses según la realización de compras en los últimos 12 meses por isla y grupo de edad (%)
35. Población de 16 o más años que ha comprado bienes y/o servicios por Internet en los últimos 12 meses según el tipo de compra por isla (%)
36. Población de 16 o más años que no ha realizado compras de bienes y/o servicios a través de Internet en los últimos 12 meses según el motivo e isla (%)
37. Población de 16 o más años que se ha conectado a Internet en los 3 últimos meses según participación en alguna red social por isla y sexo (%)
38. Población de 16 o más años que se ha conectado a Internet en los 3 últimos meses según participación en alguna red social por isla y estado civil (%)
39. Población de 16 o más años que participa en alguna red social según el motivo de uso e isla (%)
40. Población de 16 o más años que se ha conectado a Internet en los 3 últimos meses según disposición de correo electrónico por isla y nivel de estudios (%)
41. Población de 16 o más años que se ha conectado a Internet en los 3 últimos meses según disposición de espacio web personal por isla (%)
42. Población de 16 o más años que se ha conectado a Internet en los 3 últimos meses según disposición de DNI electrónico y/o firma electrónica por isla y nivel de estudios (%)
43. Población de 16 y más años que se ha conectado a Internet en los 3 últimos meses según la interacción con la Administración Pública a través de Internet en los últimos 12 meses por isla (%)
44. Población de 16 o más años que ha interactuado con la Administración Pública a través de Internet en los últimos 12 meses según aspectos negativos por isla (%)

- 45. Población de 16 o más años que no interactúa con la Administración Pública por Internet en los últimos 12 meses según el motivo e isla (%)
- 46. Población de 16 o más años que se ha conectado a Internet en los 3 últimos meses según conocimiento de la protección por ley del derecho al honor, a la intimidad personal y familiar y a la propia imagen por isla y nivel de estudios (%)
- 47. Población de 16 o más años que realiza cursos formativos de programas informáticos y/o Internet en los 12 últimos meses por isla y sexo (%)
- 48. Población de 16 o más años que no realiza cursos formativos de programas informáticos y/o Internet según el motivo principal por isla y relación con la actividad (%)

Más información disponible en la web del IBESTAT

- » [Encuesta modular de hábitos sociales 2010. Módulo «Disponibilidad y usos de las TIC en los hogares»](#)

1. Hogares que disponen de televisión según tipo de recepción por isla y comarca (%)

	Hogares con televisión	Televisión digital terrestre (TDT) (1)	ADSL o línea telefónica (1)	Televisión por cable (1)	Antena parabólica (1)
Illes Balears	99,26	93,77	20,28	11,08	12,97
Mallorca	99,30	93,29	21,12	13,32	10,79
01 Pla	98,29	90,17	5,45	1,25	9,90
02 Raiguer	99,19	88,87	33,11	14,14	8,03
03 Nord	99,71	95,90	10,57	1,05	17,68
04 Tramuntana	97,60	98,78	10,33	...	14,83
05 Sud	100,00	82,74	12,48	3,28	13,90
06 Llevant	98,83	91,16	18,00	8,61	18,92
07 Badia de Palma	99,45	94,66	24,36	18,42	8,43
Menorca	99,04	94,54	5,35	5,07	10,86
08 Menorca	99,04	94,54	5,35	5,07	10,86
Eivissa	99,40	96,27	27,72	1,41	28,34
09 Eivissa	99,40	96,27	27,72	1,41	28,34
Formentera	95,93	96,08	0,23	1,21	25,75
10 Formentera	95,93	96,08	0,23	1,21	25,75

Notas: 1. (1) Porcentaje sobre los hogares con televisión. 2. (...) Dato oculto por impreciso o baja calidad.

2. Hogares que disponen de ordenador según el tipo por isla y comarca (%)

	Hogares con ordenador	De sobremesa	Portátil
Illes Balears	64,62	70,81	57,66
Mallorca	64,68	73,13	55,41
Pla	53,32	73,25	50,02
Raiguer	60,80	68,95	65,63
Nord	61,18	70,98	60,81
Tramuntana	68,67	70,41	72,91
Sud	61,79	76,46	54,56
Llevant	53,32	66,87	59,30
Badia de Palma	68,23	74,48	52,39
Menorca	63,36	70,03	60,19
Eivissa	64,76	57,87	68,86
Formentera	70,32	45,36	81,57

Nota: 1. (1) Porcentaje sobre los hogares con ordenador.

3. Hogares que disponen de ordenador según el tipo por isla y el tipo de municipio (%)

		Hogares con ordenador	De sobremesa	Portátil
Illes Balears	Rural	57,13	72,83	61,25
	Urbano	67,29	70,20	56,57
Mallorca	Rural	56,82	74,95	57,28
	Urbano	67,59	72,57	54,83
Menorca	Rural	56,46	75,95	73,13
	Urbano	67,94	66,77	53,05
Eivissa y Formentera	Rural	63,47	37,79	87,10
	Urbano	65,39	59,29	67,69

Nota: 1. (1) Porcentaje sobre los hogares con ordenador.

4. Hogares que disponen de ordenador según el tipo por isla e ingresos netos mensuales del hogar (%)

		Hogares con ordenador	De sobremesa	Portátil
Illes Balears	Hasta 1.000 €	37,96	57,21	54,60
	De 1.001 a 1.500 €	56,90	64,67	46,12
	De 1.501 a 2.000 €	72,05	75,14	55,10
	Más de 2.000 €	87,15	72,23	66,38
	No consta	52,25	73,67	55,55
Mallorca	Hasta 1.000 €	35,51	55,72	51,38
	De 1.001 a 1.500 €	59,86	68,37	42,01
	De 1.501 a 2.000 €	74,95	75,42	54,50
	Más de 2.000 €	86,43	76,20	63,63
	No consta	50,85	76,58	54,23
Menorca	Hasta 1.000 €	38,62	94,97	43,56
	De 1.001 a 1.500 €	42,07	37,69	65,01
	De 1.501 a 2.000 €	71,75	94,65	50,54
	Más de 2.000 €	89,75	52,81	71,06
	No consta	56,78	65,98	66,78
Eivissa y Formentera	Hasta 1.000 €	50,82	46,16	71,67
	De 1.001 a 1.500 €	53,71	60,77	60,07
	De 1.501 a 2.000 €	55,78	52,98	64,32
	Más de 2.000 €	89,46	63,39	77,85
	No consta	65,48	51,89	61,48

Nota: 1. (1) Porcentaje sobre los hogares con ordenador.

5. Hogares que disponen de ordenador según el tipo por isla y nivel de estudios del sustentador principal (%)

		Hogares con ordenador	De sobremesa	Portátil
Illes Balears	Primarios o inferiores	38,92	73,87	42,57
	Secundarios	64,94	69,06	55,10
	Superiores	84,31	68,00	74,44
	No consta	89,62	85,72	45,76
Mallorca	Primarios o inferiores	40,78	74,00	40,06
	Secundarios	63,87	71,69	51,29
	Superiores	85,96	69,37	76,90
	No consta	89,83	88,89	45,36
Menorca	Primarios o inferiores	27,28	89,92	34,95
	Secundarios	65,80	62,16	57,87
	Superiores	76,12	78,93	73,69
	No consta	85,99	100,00	2,15
Eivissa y Formentera	Primarios o inferiores	33,27	67,37	62,64
	Secundarios	71,32	58,75	75,60
	Superiores	82,83	52,60	62,29
	No consta	87,89	29,89	70,11

Nota: 1. (1) Porcentaje sobre los hogares con ordenador.

6. Hogares que no disponen de ordenador según isla y comarca (%)

Hogares sin ordenador	No lo necesitan (1)	Les resulta demasiado caro (1)	Falta de información y/o conocimientos (1)	Otros motivos (1)	
Illes Balears	35,38	65,51	16,79	9,09	8,61
Mallorca	35,32	67,38	17,12	7,03	8,47
01 Pla	46,68	84,24	1,96	7,29	6,51
02 Raiguer	39,20	74,39	17,52	3,46	4,63
03 Nord	38,82	73,32	9,81	14,12	2,75
04 Tramuntana	31,33	70,93	6,10	15,08	7,89
05 Sud	38,21	74,14	5,00	16,96	3,90
06 Llevant	46,68	61,41	26,39	6,05	6,16
07 Badia de Palma	31,77	63,70	20,12	4,83	11,34
Menorca	36,64	51,28	26,97	21,31	0,45
08 Menorca	36,64	51,28	26,97	21,31	0,45
Eivissa	35,24	64,64	7,35	12,89	15,13
09 Eivissa	35,24	64,64	7,35	12,89	15,13
Formentera	29,68	61,30	0,38	12,87	25,45
10 Formentera	29,68	61,30	0,38	12,87	25,45

Nota: (1) Porcentaje sobre los hogares sin ordenador.

7. Hogares que no disponen de ordenador según isla y sexo del sustentador principal (%)

		Hogares sin ordenador	No lo necesitan (1)	Les resulta demasiado caro (1)	Falta de información y/o conocimientos (1)	Otros motivos (1)
Illes Balears	Ambos sexos	35,38	65,51	16,79	9,09	8,61
	Hombre	33,39	63,25	21,73	7,34	7,68
	Mujer	38,31	68,39	10,46	11,33	9,81
Mallorca	Ambos sexos	35,32	67,38	17,12	7,03	8,47
	Hombre	32,71	67,39	22,20	2,98	7,43
	Mujer	39,02	67,37	11,09	11,84	9,70
Menorca	Ambos sexos	36,64	51,28	26,97	21,31	0,45
	Hombre	38,47	42,55	29,00	27,81	0,64
	Mujer	32,93	71,95	22,14	5,91	0,00
Eivissa y Formentera	Ambos sexos	34,83	64,43	6,92	12,89	15,76
	Hombre	33,43	57,70	12,07	14,48	15,74
	Mujer	36,91	73,46	...	10,74	...

Notas: 1. (1) Porcentaje sobre los hogares sin ordenador. 2. (...) Dato oculto por impreciso o baja calidad.

8. Hogares que no disponen de ordenador según isla y nivel de estudios del sustentador principal (%)

	Hogares sin ordenador	No lo necesitan (1)	Les resulta demasiado caro (1)	Falta de información y/o conocimientos (1)	Otros motivos (1)
Total nivel de estudios	35,38	65,51	16,79	9,09	8,61
Illes Balears					
Estudios primarios o inferiores	61,08	75,54	6,89	12,49	5,08
Estudios secundarios	35,06	56,29	23,89	8,13	11,68
Estudios superiores	15,69	71,94	20,18	0,74	7,14
No consta	10,38	93,23	0,00	6,77	0,00
Total nivel de estudios	35,32	67,38	17,12	7,03	8,47
Mallorca					
Estudios primarios o inferiores	59,22	78,38	7,52	8,45	5,65
Estudios secundarios	36,13	57,61	23,98	7,12	11,29
Estudios superiores	14,04	74,52	20,01	1,13	4,33
No consta	10,17	100,00	0,00	0,00	0,00
Total nivel de estudios	36,64	51,28	26,97	21,31	0,45
Menorca					
Estudios primarios o inferiores	72,72	45,24
Estudios secundarios	34,20	50,58	37,83	10,75	0,83
Estudios superiores	23,88	61,63
No consta	14,01	100,00	0,00	0,00	0,00
Total nivel de estudios	34,83	64,43	6,92	12,89	15,76
Eivissa y Formentera					
Estudios primarios o inferiores	66,73	75,27	6,89	13,25	4,58
Estudios secundarios	28,68	51,06	9,06	13,99	25,90
Estudios superiores	17,17	73,22
No consta	12,11	2,34	0,00	97,66	0,00

Notas: 1. (1) Porcentaje sobre los hogares sin ordenador. 2. (...) Dato oculto por impreciso o baja calidad. 3. Hogares de Menorca con nivel de estudios del sustentador principal superiores: datos basados en menos de 20 observaciones muestrales. 4. Hogares de Eivissa y Formentera con nivel de estudios del sustentador principal superiores: datos basados en menos de 20 observaciones muestrales.

9. Hogares que no disponen de ordenador según isla y grupo de edad del sustentador principal (%)

	Hogares sin ordenador	No lo necesitan (1)	Les resulta demasiado caro (1)	Falta de información y/o conocimientos (1)	Otros motivos (1)	
Illes Balears	Total edad	35,38	65,51	16,79	9,09	8,61
	De 16 a 35 años	23,90	34,56	41,91	3,16	20,36
	De 36 a 50 años	17,95	38,21	47,13	2,65	12,01
	De 51 a 65 años	31,07	71,80	11,18	12,39	4,62
	Más de 65 años	78,48	81,03	1,32	11,62	6,03
Mallorca	Total edad	35,32	67,38	17,12	7,03	8,47
	De 16 a 35 años	21,38	39,52	40,64	1,66	18,19
	De 36 a 50 años	17,55	34,61	53,40	1,01	10,98
	De 51 a 65 años	30,21	73,40	12,51	9,69	4,40
	Más de 65 años	79,22	81,99	1,60	9,13	7,29
Menorca	Total edad	36,64	51,28	26,97	21,31	0,45
	De 16 a 35 años	31,07	18,62
	De 36 a 50 años	16,51	56,23
	De 51 a 65 años	45,08	66,40	6,82	25,05	1,73
	Más de 65 años	77,63	58,46	...	41,54	...
Eivissa y Formentera	Total edad	34,83	64,43	6,92	12,89	15,76
	De 16 a 35 años	30,03	31,66	10,36	11,35	46,63
	De 36 a 50 años	21,45	46,44	17,50	12,29	23,77
	De 51 a 65 años	27,30	65,77	6,00	18,61	9,63
	Más de 65 años	73,68	88,39	...	11,50	...

Notas: 1. (1) Porcentaje sobre los hogares sin ordenador. 2. (...) Dato oculto por impreciso o baja calidad. 3. Hogares de Menorca con grupo edad del sustentador principal de 16 a 35 años y de 36 a 50 años: datos basados en menos de 20 observaciones muestrales. 4. Hogares de Eivissa y Formentera con grupo edad del sustentador principal de 16 a 35 años i de 36 a 50 años: datos basados en menos de 20 observaciones muestrales.

10. Hogares con conexión a Internet por isla y comarca (%)

	Conexión a Internet
Illes Balears	55,82
Mallorca	55,45
01 Pla	42,87
02 Raiguer	51,06
03 Nord	50,31
04 Tramuntana	61,60
05 Sud	49,91
06 Llevant	42,87
07 Badia de Palma	59,70
Menorca	58,68
08 Menorca	58,68
Eivissa	56,21
09 Eivissa	56,21
Formentera	54,00
10 Formentera	54,00

11. Hogares con conexión a Internet por isla y el tipo de municipio (%)

		Conexión a Internet
Illes Balears	Total tipo de municipio	55,82
	Rural	47,26
	Urbano	58,87
Mallorca	Total tipo de municipio	55,45
	Rural	45,76
	Urbano	59,04
Menorca	Total tipo de municipio	58,68
	Rural	55,37
	Urbano	60,88
Eivissa y Formentera	Total tipo de municipio	56,05
	Rural	48,87
	Urbano	56,98

12. Hogares con conexión a Internet por isla e ingresos netos mensuales del hogar (%)

		Conexión a Internet
Illes Balears	Total ingresos	55,82
	Hasta 1.000 €	27,98
	De 1.001 a 1.500 €	45,19
	De 1.501 a 2.000 €	62,97
	Más de 2.000 €	79,95
	No consta	45,38
Mallorca	Total ingresos	55,45
	Hasta 1.000 €	26,49
	De 1.001 a 1.500 €	47,47
	De 1.501 a 2.000 €	65,44
	Más de 2.000 €	77,99
	No consta	43,39
Menorca	Total ingresos	58,68
	Hasta 1.000 €	30,16
	De 1.001 a 1.500 €	38,65
	De 1.501 a 2.000 €	68,32
	Más de 2.000 €	83,00
	No consta	56,78
Eivissa y Formentera	Total ingresos	56,05
	Hasta 1.000 €	34,82
	De 1.001 a 1.500 €	37,29
	De 1.501 a 2.000 €	44,67
	Más de 2.000 €	88,70
	No consta	61,31

13. Motivos por los cuales los hogares que no disponen de conexión a Internet por isla y comarca (%)

	Sin conexión a Internet	Acceden desde otro lugar (1)	No lo necesitan (1)	No lo quieren por su contenido (1)	Les resulta demasiado caro y/o demasiado (1)	Falta de información y/o conocimientos (1)	Otros motivos (1)
Illes Balears	44,18	19,23	42,82	97,66	82,88	80,41	80,07
Mallorca	44,55	17,10	43,39	97,58	82,84	79,82	79,28
01 Pla	57,13	3,93	41,55	99,83	89,94	57,06	86,10
02 Raiguer	48,94	7,51	27,59	97,42	80,64	94,30	78,12
03 Nord	49,69	14,98	47,48	98,72	81,71	71,65	96,00
04 Tramuntana	38,40	9,37	41,58	100,00	87,62	74,09	78,96
05 Sud	50,09	17,01	62,71	95,98	80,75	78,10	74,36
06 Llevant	57,13	17,40	47,04	98,41	69,29	92,44	88,06
07 Badia de Palma	40,30	20,73	42,23	97,03	85,43	79,47	74,48
Menorca	41,32	21,77	29,04	100,00	86,16	85,72	99,08
08 Menorca	41,32	21,77	29,04	100,00	86,16	85,72	99,08
Eivissa	43,79	29,86	47,20	96,51	80,78	80,03	72,65
09 Eivissa	43,79	29,86	47,20	96,51	80,78	80,03	72,65
Formentera	46,00	45,35	65,63	97,23	81,82	86,47	66,02
10 Formentera	46,00	45,35	65,63	97,23	81,82	86,47	66,02

Nota: (1) Porcentaje sobre los hogares sin conexión a Internet.

14. Motivos por los cuales los hogares no disponen de conexión a Internet por isla e ingresos netos mensuales del hogar (%)

		Sin conexión a Internet	Acceden desde otro lugar (1)	No lo necesitan (1)	No lo quieren por su contenido (1)	Les resulta demasiado caro (1)	Falta de información y/o conocimientos (1)	Otros motivos (1)
Illes Balears	Total ingresos	44,18	19,23	42,82	97,66	82,88	80,41	80,07
	Hasta 1.000 €	72,02	16,20	39,93	96,04	81,92	76,36	81,28
	De 1.001 a 1.500 €	54,81	26,37	44,83	97,35	71,71	81,32	76,53
	De 1.501 a 2.000 €	37,03	24,44	43,13	97,60	88,22	81,19	77,99
	Más de 2.000 €	20,05	15,63	37,19	98,15	73,47	93,48	88,99
	No consta	54,62	12,71	47,29	99,81	94,12	76,67	79,27
Mallorca	Total ingresos	44,55	17,10	43,39	97,58	82,84	79,82	79,28
	Hasta 1.000 €	73,51	13,09	38,46	96,01	82,09	76,22	81,55
	De 1.001 a 1.500 €	52,53	22,38	38,74	97,84	73,25	84,76	74,14
	De 1.501 a 2.000 €	34,56	24,29	48,53	96,61	87,10	75,78	76,70
	Más de 2.000 €	22,01	13,94	37,24	97,84	70,76	94,70	89,09
	No consta	56,61	13,13	51,16	99,79	93,53	75,81	77,84
Menorca	Total ingresos	41,32	21,77	29,04	100,00	86,16	85,72	99,08
	Hasta 1.000 €	69,84	7,58	13,03	100,00	87,88	91,20	99,10
	De 1.001 a 1.500 €	61,35	43,13	57,59	100,00	72,17	79,34	100,00
	De 1.501 a 2.000 €	31,68	5,65	3,45	100,00	100,00	92,69	97,07
	Más de 2.000 €	17,00	44,79	61,96	100,00	82,83	96,80	100,00
	No consta	43,22	0,00	0,00	100,00	100,00	62,66	100,00
Eivissa y Formentera	Total ingresos	43,95	31,03	48,59	96,57	80,86	80,52	72,15
	Hasta 1.000 €	65,18	40,54	65,75	93,74	77,16	67,97	68,48
	De 1.001 a 1.500 €	62,71	30,33	64,69	91,79	62,71	64,46	64,48
	De 1.501 a 2.000 €	55,33	33,55	42,04	100,00	86,82	95,13	73,84
	Más de 2.000 €	11,30	6,74	14,05	99,75	93,44	77,59	77,84

ANEXO

Encuesta modular de hábitos sociales

No consta 38,69 13,97 13,97 100,00 100,00 100,00 89,44

Notas: 1. (1) Porcentaje sobre los hogares sin conexión a Internet. 2. Hogares de Menorca con ingresos netos mensuales de más de 2.000€: datos basados en menos de 20 observaciones muestrales. 3. Hogares de Eivissa y Formentera con ingresos netos mensuales de más de 2.000€: datos basados en menos de 20 observaciones muestrales.

15. Motivos por los cuales los hogares no disponen de conexión a Internet por isla y sexo del sustentador principal (%)

		Sin conexión a Internet	Acceden desde otro lugar (1)	No lo necesitan (1)	No lo quieren por su contenido (1)	Les resulta demasiado caro (1)	Falta de información y/o conocimientos (1)	Otros motivos (1)
Illes Balears	Ambos sexos	44,18	19,23	42,82	97,66	82,88	80,41	80,07
	Hombre	42,38	19,29	42,56	96,56	83,34	83,12	83,03
	Mujer	46,82	19,15	43,16	99,13	82,26	76,79	76,14
Mallorca	Ambos sexos	44,55	17,10	43,39	97,58	82,84	79,82	79,28
	Hombre	42,89	18,31	43,99	96,14	82,74	83,73	82,66
	Mujer	46,89	15,52	42,60	99,46	82,97	74,74	74,90
Menorca	Ambos sexos	41,32	21,77	29,04	100,00	86,16	85,72	99,08
	Hombre	41,88	18,30	23,06	100,00	93,45	81,58	100,00
	Mujer	40,19	29,09	41,65	100,00	70,79	94,46	97,14
Eivissa y Formentera	Ambos sexos	43,95	31,03	48,59	96,57	80,86	80,52	72,15
	Hombre	39,63	26,63	49,78	96,44	78,66	80,36	70,89
	Mujer	50,35	36,17	47,21	96,72	83,43	80,70	73,62

Nota: (1) Porcentaje sobre los hogares sin conexión a Internet.

16. Motivos por los cuales los hogares no disponen de conexión a Internet por isla y grupo de edad del sustentador principal (%)

		Sin conexión a Internet	Acceden desde otro lugar (1)	No lo necesitan (1)	No lo quieren por su contenido (1)	Les resulta demasiado caro (1)	Falta de información y/o conocimientos (1)	Otros motivos (1)
Illes Balears	Total edad	44,18	19,23	42,82	97,66	82,88	80,41	80,07
	De 16 a 35 años	33,86	48,10	75,61	98,80	63,30	94,67	80,17
	De 36 a 50 años	29,98	37,16	64,40	96,85	72,34	92,97	73,90
	De 51 a 65 años	39,98	14,64	33,36	97,04	81,61	83,04	84,56
	Más de 65 años	80,87	0,53	23,14	98,09	96,92	66,27	81,39
Mallorca	Total edad	44,55	17,10	43,39	97,58	82,84	79,82	79,28
	De 16 a 35 años	31,54	38,54	71,08	100,00	58,85	98,88	76,98
	De 36 a 50 años	30,91	36,20	67,30	96,31	72,05	94,26	77,12
	De 51 a 65 años	38,92	14,95	34,03	96,35	82,04	83,31	82,21
	Más de 65 años	81,78	0,63	25,92	98,27	96,60	63,94	79,74
Menorca	Total edad	41,32	21,77	29,04	100,00	86,16	85,72	99,08
	De 16 a 35 años	37,24	65,32	88,58	100,00	61,15	100,00	97,59
	De 36 a 50 años	17,27	21,38	24,98	100,00	96,40	100,00	99,18
	De 51 a 65 años	54,20	11,23	14,82	100,00	85,18	77,73	100,00
	Más de 65 años	82,75	...	0,67	100,00	100,00	75,89	99,33
Eivissa y Formentera	Total edad	43,95	31,03	48,59	96,57	80,86	80,52	72,15
	De 16 a 35 años	42,35	69,99	82,21	93,44	81,37	75,04	78,44
	De 36 a 50 años	33,24	48,44	62,35	98,76	65,14	83,02	46,21
	De 51 a 65 años	37,51	15,85	47,07	99,09	74,96	86,45	85,95
	Más de 65 años	73,01	0,11	16,28	95,24	97,36	78,43	82,21

Notas: 1. (1) Porcentaje sobre los hogares sin conexión a Internet. 2. (...) Dato oculto por impreciso o baja calidad. 3. Hogares de Menorca con grupo de edad del sustentador principal de 16 a 35 años y de 36 a 50 años: datos basados en menos de 20 observaciones muestrales.

17. Motivos por los cuales los hogares no disponen de conexión a Internet por isla y nacionalidad del sustentador principal (%)

		Sin conexión a Internet	Acceden desde otro lugar (1)	No lo necesitan (1)	No lo quieren por su contenido (1)	Les resulta demasiado caro (1)	Falta de información y/o conocimientos (1)	Otros motivos (1)
Illes Balears	Total nacionalidad	44,18	19,23	42,82	97,66	82,88	80,41	80,07
	Española o doble	43,02	12,94	35,71	97,42	86,82	78,15	79,30
	Extranjera	48,63	40,58	66,94	98,49	69,49	88,07	82,71
Mallorca	Total nacionalidad	44,55	17,10	43,39	97,58	82,84	79,82	79,28
	Española o doble	43,30	11,10	36,80	97,07	86,76	76,83	77,80
	Extranjera	49,30	37,16	65,41	99,29	69,75	89,81	84,23
Menorca	Total nacionalidad	41,32	21,77	29,04	100,00	86,16	85,72	99,08
	Española o doble	40,33	14,05	21,67	100,00	85,59	81,96	99,72
	Extranjera	45,58	51,13	57,05	100,00	88,35	100,00	96,66
Eivissa y Formentera	Total nacionalidad	43,95	31,03	48,59	96,57	80,86	80,52	72,15
	Española o doble	43,27	23,76	38,65	97,78	88,05	83,83	74,53
	Extranjera	46,50	56,39	83,29	92,33	55,77	68,96	63,86

Notas: 1. (1) Porcentaje sobre los hogares sin conexión a Internet. 2. Hogares de Menorca con nacionalidad del sustentador principal extranjera: datos basados en menos de 20 observaciones muestrales.

18. Población de 16 o más años que utiliza el teléfono móvil por isla y grupo de edad (%)

		Adultos que utilizan el teléfono móvil
Illes Balears	Total edad	86,13
	De 16 a 35 años	95,78
	De 36 a 50 años	94,24
	De 51 a 65 años	85,45
	Más de 65 años	49,76
Mallorca	Total edad	85,64
	De 16 a 35 años	95,54
	De 36 a 50 años	93,66
	De 51 a 65 años	85,10
	Más de 65 años	50,37
Menorca	Total edad	90,14
	De 16 a 35 años	97,96
	De 36 a 50 años	97,28
	De 51 a 65 años	87,45
	Más de 65 años	55,35
Eivissa y Formentera	Total edad	86,70
	De 16 a 35 años	95,90
	De 36 a 50 años	95,73
	De 51 a 65 años	86,72
	Más de 65 años	41,75

19. Población de 16 o más años que utiliza el teléfono móvil por isla y nacionalidad (%)

		Adultos que utilizan el teléfono móvil
Illes Balears	Total nacionalidad	86,13
	Española o doble	84,56
	Extranjera	91,70
Mallorca	Total nacionalidad	85,64
	Española o doble	84,47
	Extranjera	89,95
Menorca	Total nacionalidad	90,14
	Española o doble	87,72
	Extranjera	100,00
Eivissa y Formentera	Total nacionalidad	86,70
	Española o doble	82,96
	Extranjera	96,70

20. Población de 16 o más años que utiliza el teléfono móvil por isla y estado civil (%)

		Adultos que utilizan el teléfono móvil
Illes Balears	Total estado civil	86,13
	Soltero	93,82
	Casado	84,85
	Un otro estado civil	71,43
Mallorca	Total estado civil	85,64
	Soltero	93,54
	Casado	84,67
	Un otro estado civil	70,93
Menorca	Total estado civil	90,14
	Soltero	95,17
	Casado	87,95
	Un otro estado civil	83,06
Eivissa y Formentera	Total estado civil	86,70
	Soltero	94,45
	Casado	83,80
	Un otro estado civil	69,68

21. Población de 16 o más años que utiliza el teléfono móvil por nivel de estudios e isla (%)

		Adultos que utilizan el teléfono móvil
Illes Balears	Total nivel de estudios	86,13
	Estudios primarios o inferiores	62,11
	Estudios secundarios	92,58
	Estudios superiores	96,38
Mallorca	Total nivel de estudios	85,64
	Estudios primarios o inferiores	61,93
	Estudios secundarios	92,25
	Estudios superiores	96,53
Menorca	Total nivel de estudios	90,14
	Estudios primarios o inferiores	66,17
	Estudios secundarios	93,90
	Estudios superiores	93,17
Eivissa y Formentera	Total nivel de estudios	86,70
	Estudios primarios o inferiores	61,84
	Estudios secundarios	93,84
	Estudios superiores	97,79

22. Población de 16 o más años que utiliza el teléfono móvil por isla y relación con la actividad (%)

		Adultos que utilizan el teléfono móvil
Illes Balears	Total actividad	86,13
	Ocupado	94,36
	Parado	94,94
	Inactivo	70,51
Mallorca	Total actividad	85,64
	Ocupado	93,93
	Parado	94,42
	Inactivo	70,72
Menorca	Total actividad	90,14
	Ocupado	96,25
	Parado	95,61
	Inactivo	72,09
Eivissa y Formentera	Total actividad	86,70
	Ocupado	95,98
	Parado	96,77
	Inactivo	68,34

23. Población de 16 o más años que utiliza el ordenador en el 3 últimos meses según la frecuencia de uso por isla y grupo de edad (%)

		Adultos que han utilizado el ordenador los últimos 3 meses	Diariamente al menos 5 días por semana (1)	Semanalmente, mínimo una vez (1)	Mensualmente o menos (1)
Illes Balears	Total edad	60,02	76,95	13,66	9,39
	De 16 a 35 años	84,69	75,91	16,42	7,67
	De 36 a 50 años	69,86	77,28	10,08	12,64
	Más de 50 años	27,41	79,41	12,78	7,81
Mallorca	Total edad	58,11	76,67	13,44	9,89
	De 16 a 35 años	82,78	78,05	15,34	6,6
	De 36 a 50 años	68,22	73,08	11,01	15,9
	Más de 50 años	26,53	79,88	12,74	7,38
Menorca	Total edad	68,35	69,80	19,68	10,52
	De 16 a 35 años	95,62	53,11	30,62	16,26
	De 36 a 50 años	79,30	92,55	5,48	1,97
	Más de 50 años	26,04	69,43	17,72	12,85
Eivissa y Formentera	Total edad	66,97	83,19	10,93	5,89
	De 16 a 35 años	89,40	79,23	12,91	7,86
	De 36 a 50 años	73,48	89,74	8,19	2,07
	Más de 50 años	34,69	81,56	10,62	7,81

Notas: 1. (1) Porcentaje sobre los adultos que han utilizado el ordenador en los últimos 3 meses. 2. Adultos de Menorca de grupo de edad de más de 65 años: datos basados en menos de 20 observaciones muestrales. 3. Adultos de Eivissa y Formentera de grupo de edad de más de 65 años: datos basados en menos de 20 observaciones muestrales.

24. Población de 16 o más años que dispone de acceso a Internet en el hogar por isla y comarca (%)

	Adultos que disponen de Internet en el hogar
Illes Balears	63,70
Mallorca	63,40
01 Pla	44,25
02 Raiguer	56,04
03 Nord	59,10
04 Tramuntana	70,85
05 Sud	56,86
06 Llevant	52,18
07 Badia de Palma	67,84
Menorca	62,75
08 Menorca	62,75
Eivissa	67,01
09 Eivissa	67,01
Formentera	56,49
10 Formentera	56,49

25. Población de 16 o más años que dispone de acceso a Internet en el hogar por isla y nivel de estudios (%)

		Adultos que disponen de Internet en el hogar
Illes Balears	Total nivel de estudios	63,70
	Estudios primarios o inferiores	45,26
	Estudios secundarios	65,93
	Estudios superiores	80,61
Mallorca	Total nivel de estudios	63,40
	Estudios primarios o inferiores	46,80
	Estudios secundarios	64,87
	Estudios superiores	81,93
Menorca	Total nivel de estudios	62,75
	Estudios primarios o inferiores	17,50
	Estudios secundarios	66,91
	Estudios superiores	77,42
Eivissa y Formentera	Total nivel de estudios	66,27
	Estudios primarios o inferiores	44,88
	Estudios secundarios	72,50
	Estudios superiores	75,58

26. Población de 16 o más años que dispone de acceso a Internet en el hogar según la disposición de Wi-Fi por isla y nivel de estudios (%)

		Adultos que disponen de Internet en el hogar	Adultos que disponen de Wi-Fi en el hogar (1)
Illes Balears	Total nivel de estudios	63,70	56,91
	Estudios primarios o inferiores	45,26	45,15
	Estudios secundarios	65,93	54,36
	Estudios superiores	80,61	72,57
Mallorca	Total nivel de estudios	63,40	55,26
	Estudios primarios o inferiores	46,80	42,66
	Estudios secundarios	64,87	52,06
	Estudios superiores	81,93	74,32
Menorca	Total nivel de estudios	62,75	60,34
	Estudios primarios o inferiores	17,50	58,39
	Estudios secundarios	66,91	54,77
	Estudios superiores	77,42	75,33
Eivissa y Formentera	Total nivel de estudios	66,27	65,03
	Estudios primarios o inferiores	44,88	59,80
	Estudios secundarios	72,50	68,30
	Estudios superiores	75,58	60,22

Nota: 1. (1) Porcentaje sobre los adultos que disponen de Internet en el hogar.

27. Población de 16 o más años que no dispone de acceso a Internet en el hogar según el motivo de isla y grupo de edad (%)

		Adultos que no disponen de Internet en el hogar	Acceden desde otro lugar (1)	No lo necesitan (1)	Les resulta demasiado caro (1)	Falta de información y/o conocimientos (1)	Otros motivos (1)
Illes Balears	Total edad	36,30	20,12	52,42	23,45	26,41	23,92
	De 16 a 35 años	25,09	45,22	17,48	43,06	13,42	28,49
	De 36 a 50 años	29,10	32,31	44,82	34,99	15,95	27,15
	De 51 a 65 años	36,52	5,83	66,72	15,94	31,30	18,22
	Más de 65 años	75,08	1,12	75,52	4,82	40,85	21,65
Mallorca	Total edad	36,60	18,41	52,38	23,70	28,47	25,46
	De 16 a 35 años	24,31	40,56	19,61	45,03	15,31	32,95
	De 36 a 50 años	30,44	32,67	43,88	35,46	17,79	23,72
	De 51 a 65 años	36,17	4,31	66,21	15,73	34,65	20,86
	Más de 65 años	75,01	1,05	73,18	4,98	41,75	24,28
Menorca	Total edad	37,25	24,11	59,82	21,64	20,81	2,42
	De 16 a 35 años	34,75	49,03	11,78	50,35	3,38	0,25
	De 36 a 50 años	15,95	16,91	73,10	14,31	8,19	16,97
	De 51 a 65 años	46,51	18,48	76,38	11,68	15,32	0,00
	Más de 65 años	82,78	...	95,65	...	50,85	0,00
Eivissa y Formentera	Total edad	33,73	29,29	47,47	22,97	15,94	28,41
	De 16 a 35 años	23,75	70,58	9,53	24,19	10,95	26,85
	De 36 a 50 años	29,79	35,63	40,45	39,51	7,45	51,92
	De 51 a 65 años	32,58	6,28	61,86	21,64	19,17	13,91
	Más de 65 años	70,86	0,08	79,51	7,10	26,47	16,47

Notas: 1. (1) Porcentaje sobre los adultos que no disponen de Internet en el hogar. 2. (...) Dato oculto por impreciso o baja calidad. 3. Adultos de Menorca de grupo de edad de 36 a 50 años: datos basados en menos de 20 observaciones muestrales.

28. Población de 16 o más años que se ha conectado a Internet en los 3 últimos meses según la frecuencia de uso por isla y grupo de edad (%)

		Adultos que se han conectado a Internet en los últimos 3 meses	Diariamente al menos 5 días por semana	Semanalmente, mínimo una vez	Mensualmente o menos
Illes Balears	Total edad	57,80	73,22	16,95	9,83
	De 16 a 35 años	83,62	71,41	20,54	8,05
	De 36 a 50 años	66,15	73,24	13,78	12,98
	Más de 50 años	25,29	79,10	12,10	8,81
Mallorca	Total edad	55,78	73,42	16,60	9,98
	De 16 a 35 años	81,60	74,17	18,61	7,22
	De 36 a 50 años	63,69	69,61	15,50	14,89
	Más de 50 años	24,84	78,81	12,54	8,65
Menorca	Total edad	65,24	66,19	26,10	7,70
	De 16 a 35 años	94,62	48,23	39,41	12,36
	De 36 a 50 años	77,28	89,14	10,23	0,62
	Más de 50 años	19,41	73,38	16,19	10,43
Eivissa y Formentera	Total edad	66,03	76,60	13,06	10,33
	De 16 a 35 años	88,93	71,58	18,61	9,80
	De 36 a 50 años	73,50	81,03	7,29	11,67
	Más de 50 años	32,28	82,89	8,03	9,08

Nota: 1. (1) Porcentaje sobre los adultos que se han conectado a Internet en los últimos 3 meses.

29. Población de 16 o más años que se ha conectado a Internet en los 3 últimos meses según la frecuencia de uso por isla y nivel de estudios (%)

		Adultos que se han conectado a Internet en los últimos 3 meses	Diariamente al menos 5 días por semana (1)	Semanalmente, mínimo una vez (1)	Mensualmente o menos (1)
Illes Balears	Total nivel de estudios	57,80	73,22	16,95	9,83
	Estudios primarios o inferiores	27,52	74,74	13,97	11,29
	Estudios secundarios	60,88	68,54	20,66	10,81
	Estudios superiores	87,48	83,43	9,62	6,95
Mallorca	Total nivel de estudios	55,78	73,42	16,60	9,98
	Estudios primarios o inferiores	27,11	79,84	9,53	10,63
	Estudios secundarios	58,15	68,02	20,73	11,25
	Estudios superiores	88,41	82,91	10,28	6,82
Menorca	Total nivel de estudios	65,24	66,19	26,10	7,70
	Estudios primarios o inferiores	9,34	37,02	6,89	56,09
	Estudios secundarios	69,13	60,16	33,20	6,65
	Estudios superiores	87,19	82,72	10,14	7,13
Eivissa y Formentera	Total nivel de estudios	66,03	76,60	13,06	10,33
	Estudios primarios o inferiores	36,19	53,91	35,54	10,55
	Estudios secundarios	73,41	77,36	11,24	11,40
	Estudios superiores	82,58	87,05	5,36	7,59

Notas: 1. (1) Porcentaje sobre los adultos que se han conectado a Internet en los últimos 3 meses. 2. Adultos de Menorca con estudios primarios: datos basados en menos de 20 observaciones muestrales.

30. Población de 16 o más años que no se ha conectado a Internet en los 3 últimos meses según motivo por isla (%)

	Adultos que no se han conectado a Internet en los últimos 3 meses	No es seguro (1)	No lo necesitan o no lo quieren por su contenido (1)	Les resulta demasiado caro (1)	Falta de información y/o conocimientos (1)	Otros motivos (1)
Illes Balears	42,20	2,38	57,38	14,47	44,91	24,61
Mallorca	44,22	2,22	55,09	14,88	48,23	25,46
Menorca	34,76	0,82	80,44	3,05	33,35	2,69
Eivissa y Formentera	33,97	4,84	61,43	18,53	24,60	31,91

Nota: 1. (1) Porcentaje sobre los adultos que no se han conectado a Internet en los últimos 3 meses.

31. Población de 16 o más años que se ha conectado a Internet en los 3 últimos meses según las actividades realizadas en los últimos 6 meses por isla y grupo de edad (%)

	Adultos que se han conectado a Internet en los últimos 3 meses	Leer o enviar correos (1)	Búsqueda de trabajo (1)	Búsqueda de información sobre turismo (1)	Búsqueda de información sobre cultura y ocio (1)	Búsqueda de información sobre educación (1)	Búsqueda de información sobre sanidad (1)	Búsqueda de información sobre consumo (1)	Búsqueda de información sobre la Administración Pública (1)	Leer o descargar diarios y/o revistas (1)	Obtener servicios bancarios (1)	Jugar a videojuegos (1)	Chatear (1)	Descarga de juegos, música, etc. (1)	
Illes Balears	Total edad	57,80	89,32	22,33	53,86	59,81	39,65	26,59	25,47	32,99	56,17	44,27	26,69	46,37	42,31
	De 16 a 35 años	83,62	90,45	28,69	51,70	58,60	38,02	19,01	21,98	29,76	56,48	38,18	41,77	64,00	57,07
	De 36 a 50 años	66,15	87,57	20,08	57,15	58,75	43,48	33,25	29,29	38,54	51,47	48,58	12,70	32,91	31,15
	Más de 50 años	25,29	89,43	6,40	53,82	66,07	36,68	37,01	28,62	31,53	65,37	54,88	7,62	17,79	18,15
Mallorca	Total edad	55,78	88,15	23,64	50,94	56,06	39,30	26,53	25,07	34,01	55,12	43,54	26,95	46,65	39,73
	De 16 a 35 años	81,60	89,58	29,55	47,46	53,70	39,03	18,86	22,25	30,36	54,04	38,03	42,52	65,59	54,99
	De 36 a 50 años	63,69	85,83	22,52	56,75	56,05	42,06	33,11	28,32	40,20	52,12	46,92	12,45	33,81	26,37
	Más de 50 años	24,84	88,42	7,43	50,06	63,47	34,56	37,19	27,28	32,88	64,62	53,90	7,67	13,37	19,07
Menorca	Total edad	65,24	90,36	12,44	59,22	76,41	31,38	17,27	15,74	32,49	55,51	52,20	23,89	34,46	52,05
	De 16 a 35 años	94,62	90,35	20,61	64,82	88,02	23,14	12,91	8,99	27,58	72,24	32,45	39,06	53,26	66,27
	De 36 a 50 años	77,28	89,49	4,13	52,39	58,42	43,72	15,91	23,04	39,30	30,85	75,38	6,64	12,40	42,54
	Más de 50 años	19,41	93,97	0,50	55,61	84,48	27,31	47,02	23,85	32,33	62,11	68,41	9,19	18,96	11,26
Eivissa y Formentera	Total edad	66,03	95,03	21,47	66,39	69,74	46,79	32,87	33,85	27,70	62,34	43,23	27,04	52,44	50,18
	De 16 a 35 años	88,93	95,38	29,34	66,50	66,17	42,38	23,91	29,16	27,86	59,50	42,81	39,44	62,36	62,46
	De 36 a 50 años	73,50	95,27	18,54	62,60	73,12	50,73	46,18	38,76	29,30	62,62	38,39	18,29	42,64	48,08
	Más de 50 años	32,28	93,40	2,83	74,41	73,73	52,20	32,17	38,01	23,65	70,81	55,23	6,72	42,31	15,58

Notas: 1. (1) Porcentaje sobre los adultos que se han conectado a Internet en los últimos 3 meses. 2. Adultos de Menorca de grupo de edad de más de 50 años: datos basados en menos de 20 observaciones muestrales.

32. Población de 16 o más años que se ha conectado a Internet en los 3 últimos meses según las actividades realizadas en los últimos 6 meses por isla y relación con la actividad (%)

	Adultos que se han conectado a Internet en los últimos 3 meses	Leer o enviar correos (1)	Búsqueda de trabajo (1)	Búsqueda de información sobre turismo (1)	Búsqueda de información sobre cultura y ocio (1)	Búsqueda de información sobre educación (1)	Búsqueda de información sobre sanidad (1)	Búsqueda de información sobre consumo (1)	Búsqueda de información sobre la Administración Pública (1)	Leer o descargar diarios y/o revistas (1)	Obtener servicios bancarios (1)	Jugar a videojuegos (1)	Chatear (1)	Descarga de juegos, música, etc. (1)	
Illes Balears	Total actividad	57,80	89,32	22,33	53,86	59,81	39,65	26,59	25,47	32,99	56,17	44,27	26,69	46,37	42,31
	Ocupado	68,56	88,50	14,77	61,79	64,71	40,16	31,22	28,88	37,52	57,90	54,47	19,89	37,80	38,31
	Parado	67,95	88,11	56,34	44,69	59,39	46,46	24,39	29,54	30,19	45,35	39,48	30,29	58,15	43,16
	Inactivo	37,97	92,41	14,07	41,07	47,64	32,82	16,58	13,47	23,68	60,54	22,10	41,13	58,69	51,84
Mallorca	Total actividad	55,78	88,15	23,64	50,94	56,06	39,30	26,53	25,07	34,01	55,12	43,54	26,95	46,65	39,73
	Ocupado	66,47	86,76	16,38	59,01	59,69	40,27	32,36	29,18	38,12	54,69	53,92	19,40	35,76	34,01
	Parado	64,80	87,18	63,58	40,85	58,76	44,07	22,26	28,27	34,32	45,07	39,27	34,39	61,62	42,15
	Inactivo	37,44	92,24	13,82	38,19	45,31	33,64	15,22	12,78	23,76	63,12	21,07	40,29	62,93	52,06
Menorca	Total actividad	65,24	90,36	12,44	59,22	76,41	31,38	17,27	15,74	32,49	55,51	52,20	23,89	34,46	52,05
	Ocupado	76,52	94,01	4,15	65,88	82,95	28,41	19,48	8,02	40,82	63,96	59,87	22,46	29,83	60,65
	Parado	75,25	85,41	32,64	46,31	55,20	42,98	12,91	27,01	15,05	31,34	45,84	19,45	47,81	33,69
	Inactivo	31,98	81,72	13,47	51,48	86,54	22,67	14,82	32,37	25,57	61,88	25,62	40,55	30,74	45,54
Eivissa y Formentera	Total actividad	66,03	95,03	21,47	66,39	69,74	46,79	32,87	33,85	27,70	62,34	43,23	27,04	52,44	50,18
	Ocupado	77,44	94,99	12,99	75,76	81,73	48,42	33,09	42,86	31,33	73,05	53,73	20,98	56,43	47,76
	Parado	76,95	93,31	44,93	57,89	64,46	57,53	39,76	35,89	24,75	55,48	36,13	22,14	52,03	53,01
	Inactivo	44,34	96,97	15,70	54,11	48,02	31,53	24,96	11,07	22,57	45,22	26,86	46,16	43,75	52,66

Notas: 1. (1) Porcentaje sobre los adultos que se han conectado a Internet en los últimos 3 meses.

33. Población de 16 o más años que se ha conectado a Internet en los 3 últimos meses según otras actividades realizadas en los últimos 3 meses por isla (%)

	Adultos que han realizado por Internet alguna de estas actividades en los últimos 3 meses	Telefonar a través de Internet (1)	Comunicarse mediante webcam (1)	Participación en chats, foros, grupos de noticias, etc. (1)	Teletrabajo (1)	Ver la televisión mediante Internet (1)	Leer blogs (1)
Illes Balears	63,36	28,32	63,89	44,90	7,00	35,29	18,89
Mallorca	63,29	25,94	61,03	49,39	8,35	36,03	20,24
Menorca	61,16	31,22	65,11	22,27	2,79	32,64	12,24
Eivissa y Formentera	65,17	39,20	78,29	34,62	2,36	32,98	15,71

Nota: 1. (1) Porcentaje sobre los adultos que han realizado por Internet alguna de estas actividades en los últimos 3 meses.

34. Población de 16 o más años que se ha conectado a Internet en los 3 últimos meses según la realización de compras en los últimos 12 meses por isla y grupo de edad (%)

		Adultos que se han conectado a Internet en los últimos 3 meses	Adultos que han comprado bienes y/o servicios por Internet en los últimos 12 meses (1)
Illes Balears	Total edad	57,80	42,50
	De 16 a 35 años	83,62	41,75
	De 36 a 50 años	66,15	46,99
	Más de 50 años	25,29	35,19
Mallorca	Total edad	55,78	37,94
	De 16 a 35 años	81,60	37,66
	De 36 a 50 años	63,69	41,95
	Más de 50 años	24,84	30,64
Menorca	Total edad	65,24	60,75
	De 16 a 35 años	94,62	50,50
	De 36 a 50 años	77,28	77,61
	Más de 50 años	19,41	49,57
Eivissa y Formentera	Total edad	66,03	55,76
	De 16 a 35 años	88,93	58,59
	De 36 a 50 años	73,50	51,81
	Más de 50 años	32,28	55,41

Notas: 1. (1) Porcentaje sobre los adultos que se han conectado a Internet en los últimos 3 meses. 2. Adultos de Menorca de grupo de edad de más de 50 años: datos basados en menos de 20 observaciones muestrales.

35. Población de 16 o más años que ha comprado bienes y/o servicios por Internet en los últimos 12 meses según el tipo de compra por isla (%)

	Adultos que han comprado bienes y/o servicios por Internet en los últimos 12 meses	Billetes de transporte (1)	Juegos de azar y apuestas (1)	Cesta de la compra (1)	Equipos electrónicos (1)	Material deportivo (1)	Cursos formativos (1)	Equipamiento informático (1)	Videos, DVD, películas, música, etc. (1)	Libros, revistas, periódicos o material de formación (1)	Acciones, servicios financieros o de seguros (1)	Entradas a espectáculos (1)	Ropa y complementos (1)	Hostelería y turismo (1)
Illes Balears	42,50	81,46	7,90	11,82	30,91	13,66	8,18	16,27	14,62	20,84	5,86	25,18	29,58	33,03
Mallorca	37,94	79,08	9,40	14,24	30,83	8,72	8,81	14,77	14,25	20,18	7,37	30,84	24,07	31,67
Menorca	60,75	78,88	...	2,95	23,10	13,89	0,26	9,07	13,93	23,71	0,07	12,72	47,50	31,42
Eivissa y Formentera	55,76	92,08	7,79	8,99	36,59	31,86	11,32	26,81	16,48	21,31	4,27	12,81	37,62	39,17

Notas: 1. (1) Porcentaje sobre los adultos que han comprado bienes y/o servicios por Internet en los últimos 12 meses. 2. (...) Dato no disponible por falta de muestra.

36. Población de 16 o más años que no ha realizado compras de bienes y/o servicios a través de Internet en los últimos 12 meses según el motivo e isla (%)

	Adultos que no han comprado a través de Internet en los últimos 12 meses	No es seguro (1)	No lo necesitan (1)	Falta de información y/o conocimientos (1)	No puede ver ni tocar el producto (1)	Otros motivos (1)
Illes Balears	57,50	27,10	39,36	12,09	20,01	52,69
Mallorca	62,06	26,90	42,98	11,19	16,90	52,22
Menorca	39,25	18,70	16,40	9,06	42,60	19,36
Eivissa y Formentera	44,24	33,35	24,63	20,67	31,11	75,04

Nota: 1. (1) Porcentaje sobre los adultos que no han comprado bienes y/o servicios por Internet en los últimos 12 meses.

37. Población de 16 o más años que se ha conectado a Internet en los 3 últimos meses según participación en alguna red social por isla y sexo (%)

		Adultos que se han conectado a Internet en los últimos 3 meses	Adultos que participan en una red social a través de Internet (1)
Illes Balears	Ambos sexos	57,80	39,15
	Hombre	60,33	33,52
	Mujer	55,26	45,31
Mallorca	Ambos sexos	55,78	38,33
	Hombre	59,10	32,66
	Mujer	52,53	44,57
Menorca	Ambos sexos	65,24	34,85
	Hombre	66,78	34,44
	Mujer	63,47	35,34
Eivissa y Formentera	Ambos sexos	66,03	46,34
	Hombre	63,62	37,80
	Mujer	68,60	54,78

Nota: 1. (1) Porcentaje sobre los adultos que se han conectado a Internet en los últimos 3 meses.

38. Población de 16 o más años que se ha conectado a Internet en los 3 últimos meses según participación en alguna red social por isla y estado civil (%)

		Adultos que se han conectado a Internet en los últimos 3 meses	Adultos que participan en una red social a través de Internet (1)
Illes Balears	Total estado civil	57,80	39,15
	Soltero	79,69	58,07
	Casado	50,46	20,18
	Un otro estado civil	30,35	35,02
Mallorca	Total estado civil	55,78	38,33
	Soltero	78,82	59,18
	Casado	48,69	18,24
	Un otro estado civil	28,97	34,38
Menorca	Total estado civil	65,24	34,85
	Soltero	81,09	51,10
	Casado	58,36	18,41
	Un otro estado civil	42,67	46,44
Eivissa y Formentera	Total estado civil	66,03	46,34
	Soltero	83,13	56,62
	Casado	57,89	34,23
	Un otro estado civil	34,81	32,39

Notas: 1. (1) Porcentaje sobre los adultos que se han conectado a Internet en los últimos 3 meses. 2. Adultos de Menorca en otro estado civil: datos basados en menos de 20 observaciones muestrales.

39. Población de 16 o más años que participa en alguna red social según el motivo de uso e isla (%)

	Adultos que participan en una red social a través de Internet	Conocer gente (1)	Darse a conocer socialmente (1)	Interés profesional (1)	Encontrar antiguos conocidos (1)	Descargar aplicaciones y/o juegos (1)	Compartir o subir archivos (1)	Construir/mantener la red de amigos (1)	Entretenerse (1)	Informarse (1)	Cotillear (1)	Comentar fotos de amigos (1)	Otros motivos (1)
Illes Balears	39,15	28,57	24,67	12,47	67,04	17,37	63,01	65,38	61,55	51,05	39,27	66,70	39,49
Mallorca	38,33	29,34	22,48	11,93	61,67	15,35	59,92	63,13	59,37	46,38	31,77	65,94	32,26
Menorca	34,85	27,74	12,12	12,53	80,66	13,54	77,42	80,37	65,06	65,43	56,04	57,86	39,11
Eivissa y Formentera	46,34	25,50	40,52	14,87	84,72	28,33	70,05	68,34	69,72	65,24	65,04	74,36	72,29

Nota: 1. (1) Porcentaje sobre los adultos que participan en una red social a través de Internet.

40. Población de 16 o más años que se ha conectado a Internet en los 3 últimos meses según disposición de correo electrónico por isla y nivel de estudios (%)

		Adultos que se han conectado a Internet en los últimos 3 meses	Adultos que disponen de cuenta de correo electrónico activa en Internet (1)
Illes Balears	Total nivel de estudios	57,80	86,48
	Estudios primarios o inferiores	27,52	79,06
	Estudios secundarios	60,88	84,83
	Estudios superiores	87,48	93,38
Mallorca	Total nivel de estudios	55,78	85,48
	Estudios primarios o inferiores	27,11	81,85
	Estudios secundarios	58,15	82,99
	Estudios superiores	88,41	92,76
Menorca	Total nivel de estudios	65,24	91,95
	Estudios primarios o inferiores	9,34	97,64
	Estudios secundarios	69,13	91,82
	Estudios superiores	87,19	91,89
Eivissa y Formentera	Total nivel de estudios	66,03	88,45
	Estudios primarios o inferiores	36,19	64,28
	Estudios secundarios	73,41	89,87
	Estudios superiores	82,58	98,09

Notas: 1. (1) Porcentaje sobre los adultos que se han conectado a Internet en los últimos 3 meses. 2. Adultos de Menorca con estudios primarios: datos basados en menos de 20 observaciones muestrales.

41. Población de 16 o más años que se ha conectado a Internet en los 3 últimos meses según disposición de espacio web personal por isla (%)

	Adultos que se han conectado a Internet en los últimos 3 meses	Dispone de espacio web personal (1)
Illes Balears	57,80	8,36
Mallorca	55,78	9,06
Menorca	65,24	2,13
Eivissa y Formentera	66,03	8,50

Nota: 1. (1) Porcentaje sobre los adultos que se han conectado a Internet en los últimos 3 meses.

42. Población de 16 o más años que se ha conectado a Internet en los 3 últimos meses según disposición de DNI electrónico y/o firma electrónica por isla y nivel de estudios (%)

	Adultos que se han conectado a Internet en los últimos 3 meses	Adultos que disponen de DNI electrónico y/o firma electrónica (1)	
Illes Balears	Total nivel de estudios	57,80	25,33
	Estudios primarios o inferiores	27,52	20,16
	Estudios secundarios	60,88	24,17
	Estudios superiores	87,48	30,18
Mallorca	Total nivel de estudios	55,78	27,17
	Estudios primarios o inferiores	27,11	20,20
	Estudios secundarios	58,15	26,21
	Estudios superiores	88,41	32,40
Menorca	Total nivel de estudios	65,24	24,40
	Estudios primarios o inferiores	9,34	7,38
	Estudios secundarios	69,13	18,62
	Estudios superiores	87,19	39,50
Eivissa y Formentera	Total nivel de estudios	66,03	15,92
	Estudios primarios o inferiores	36,19	21,09
	Estudios secundarios	73,41	17,03
	Estudios superiores	82,58	10,39

Notas: (1) Porcentaje sobre los adultos que se han conectado a Internet en los últimos 3 meses. 2. Adultos de Menorca con 'Estudios primarios o inferiores': datos basados en menos de 20 observaciones muestrales.

43. Población de 16 y más años que se ha conectado a Internet en los 3 últimos meses según la interacción con la Administración Pública a través de Internet en los últimos 12 meses por isla (%)

	Adultos que se han conectado a Internet en los últimos 3 meses	Adultos que han utilizado Internet para interactuar con la Administración Pública en los últimos 12 meses (1)
Illes Balears	57,80	24,89
Mallorca	55,78	24,96
Menorca	65,24	31,32
Eivissa y Formentera	66,03	20,44

Nota: 1. (1) Porcentaje sobre los adultos que se han conectado a Internet en los últimos 3 meses.

44. Población de 16 o más años que ha interactuado con la Administración Pública a través de Internet en los últimos 12 meses según aspectos negativos por isla (%)

	Adultos que han utilizado Internet para interactuar con la Administración Pública en los últimos 12 meses	Pocos servicios disponibles (1)	Lentitud (1)	Inseguridad (1)	Falta de información y asesoramiento (1)	Difícil manejo y/o acceso (1)	No se ha resuelto el trámite/consulta/petición (1)	Deficiencias en el funcionamiento (1)	Ningún aspecto negativo (1)
Illes Balears	24,89	17,06	13,88	9,60	27,41	18,69	18,36	14,25	44,48
Mallorca	24,96	13,57	11,89	7,54	27,16	15,46	18,58	12,00	42,66
Menorca	31,32	4,58	10,63	0,95	5,55	14,65	...	2,65	73,33
Eivissa y Formentera	20,44	52,42	30,27	31,76	50,32	44,17	34,79	40,55	28,44

Notas: 1. (1) Porcentaje sobre los adultos que han utilizado Internet para interactuar con la Administración Pública en los últimos 12 meses. 2. (...) Dato oculto por impreciso o baja calidad.

45. Población de 16 o más años que no interactúa con la Administración Pública por Internet en los últimos 12 meses según el motivo e isla (%)

	Adultos que no han utilizado Internet para interactuar con la AP en los últimos 12 meses	Desconocimiento del servicio (1)	No lo necesitan (1)	Insuficientes servicios (1)	Difícil funcionamiento (1)	Lentitud (1)	Otros motivos (1)
Illes Balears	75,11	18,55	76,94	5,17	7,08	9,41	16,77
Mallorca	75,04	20,24	77,65	5,44	5,89	9,20	15,14
Menorca	68,68	1,10	94,73	1,05	2,34	1,09	1,82
Eivissa y Formentera	79,56	19,41	63,50	6,06	15,78	15,04	33,36

Nota: 1. (1) Porcentaje sobre los adultos que no han utilizado Internet para interactuar con la Administración Pública en los últimos 12 meses.

46. Población de 16 o más años que se ha conectado a Internet en los 3 últimos meses según conocimiento de la protección por ley del derecho al honor, a la intimidad personal y familiar y a la propia imagen por isla y nivel de estudios (%)

		Adultos que se han conectado a Internet en los últimos 3 meses	Conocimiento de la protección por ley del derecho al honor, a la intimidad personal y familiar y a la propia imagen (1)
Illes Balears	Total nivel de estudios	57,80	90,76
	Estudios primarios o inferiores	27,52	83,49
	Estudios secundarios	60,88	91,33
	Estudios superiores	87,48	92,45
Mallorca	Total nivel de estudios	55,78	89,40
	Estudios primarios o inferiores	27,11	81,50
	Estudios secundarios	58,15	89,84
	Estudios superiores	88,41	91,85
Menorca	Total nivel de estudios	65,24	96,14
	Estudios primarios o inferiores	9,34	100,00
	Estudios secundarios	69,13	95,51
	Estudios superiores	87,19	97,44
Eivissa y Formentera	Total nivel de estudios	66,03	94,76
	Estudios primarios o inferiores	36,19	91,45
	Estudios secundarios	73,41	96,46
	Estudios superiores	82,58	92,39

Notas: 1. (1) Porcentaje sobre los adultos que se han conectado a Internet en los últimos 3 meses. 2. Adultos de Menorca con estudios primarios: datos basados en menos de 20 observaciones muestrales.

47. Población de 16 o más años que realiza cursos formativos de programas informáticos y/o Internet en los 12 últimos meses por isla y sexo (%)

		Adultos que han realizado cursos formativos en los últimos 12 meses
Illes Balears	Ambos sexos	4,92
	Hombre	3,79
	Mujer	6,06
Mallorca	Ambos sexos	4,87
	Hombre	3,83
	Mujer	5,90
Menorca	Ambos sexos	3,78
	Hombre	3,16
	Mujer	4,50
Eivissa y Formentera	Ambos sexos	5,97
	Hombre	3,96
	Mujer	8,12

48. Población de 16 o más años que no realiza cursos formativos de programas informáticos y/o Internet según el motivo principal por isla y relación con la actividad (%)

	Adultos que no han realizado cursos formativos de programas informáticos y/o Internet en los últimos 12 meses	Falta de interés (1)	Les resulta demasiado caro (1)	No disponen del tiempo necesario (1)	Ausencia de especialización de la oferta formativa (1)	Ya posee la formación (1)	No les es útil (1)	Otros motivos (1)	
Illes Balears	Total actividad	95,08	26,62	2,93	23,72	1,48	21,28	23,21	0,76
	Ocupado	93,85	20,48	2,41	33,08	0,78	27,49	15,23	0,52
	Parado	93,37	26,86	7,32	26,62	4,68	21,35	12,26	0,91
	Inactivo	97,59	34,87	1,73	9,73	1,05	12,81	38,79	1,02
Mallorca	Total actividad	95,13	28,30	3,17	22,18	0,96	21,97	22,69	0,71
	Ocupado	93,76	20,35	2,91	34,12	0,87	27,92	13,46	0,38
	Parado	92,96	30,42	7,44	19,35	3,24	24,32	14,29	0,94
	Inactivo	97,88	38,00	1,89	7,50	0,22	13,23	38,08	1,07
Menorca	Total actividad	96,22	23,46	3,80	31,85	0,33	20,15	19,96	0,46
	Ocupado	95,73	23,26	0,92	30,51	0,05	28,89	16,38	0,00
	Parado	95,31	14,22	14,61	49,62	1,40	14,03	4,11	2,01
	Inactivo	98,08	31,80	0,61	19,43	...	6,91	41,13	...
Eivissa y Formentera	Total actividad	94,03	17,72	0,77	28,40	5,65	17,53	28,68	1,25
	Ocupado	93,10	19,21	...	27,61	0,75	23,29	27,15	...
	Parado	93,88	19,90	1,89	42,77	13,16	13,36	8,93	0,00
	Inactivo	95,33	14,49	1,08	20,65	7,33	12,71	42,67	1,07

Notas: 1. (1) Porcentaje sobre los adultos que no realizan cursos formativos en los 12 últimos meses. 2. (...) Dato oculto por impreciso o baja calidad.

Más información disponible en la web del IBESTAT

- » [Encuesta modular de hábitos sociales 2010. Módulo «Disponibilidad y usos de las TIC en los hogares»](#)

ANEXO 2

Encuesta modular de hábitos sociales: «Disponibilidad y usos de las TIC en los hogares». Relación general de tablas

1. Equipamiento de los hogares

1.1) Hogares que disponen de teléfono fijo

- » Hogares que disponen de teléfono fijo por isla y comarca.
- » Hogares que disponen de teléfono fijo por isla y tamaño del hogar.
- » Hogares que disponen de teléfono fijo por isla y tipo de municipio.
- » Hogares que disponen de teléfono fijo por isla e ingresos del hogar.
- » Hogares que disponen de teléfono fijo por isla y sexo del sustentador principal.
- » Hogares que disponen de teléfono fijo por isla y grupo de edad del sustentador principal.
- » Hogares que disponen de teléfono fijo por isla y nacionalidad del sustentador principal.
- » Hogares que disponen de teléfono fijo por isla y estado civil del sustentador principal.
- » Hogares que disponen de teléfono fijo por isla y nivel de estudios del sustentador principal.
- » Hogares que disponen de teléfono fijo por isla y actividad del sustentador principal.

1.2) Hogares que disponen de televisión según tipo de recepción

- » Hogares que disponen de televisión según tipo de recepción por isla y comarca.
- » Hogares que disponen de televisión según tipo de recepción por isla y tamaño del hogar.
- » Hogares que disponen de televisión según tipo de recepción por isla y tipo de municipio.
- » Hogares que disponen de televisión según tipo de recepción por isla e ingresos del hogar.
- » Hogares que disponen de televisión según tipo de recepción por isla y sexo del sustentador principal.
- » Hogares que disponen de televisión según tipo de recepción por isla y grupo de edad del sustentador principal.
- » Hogares que disponen de televisión según tipo de recepción por isla y nacionalidad del sustentador principal.
- » Hogares que disponen de televisión según tipo de recepción por isla y estado civil del sustentador principal.
- » Hogares que disponen de televisión según tipo de recepción por isla y nivel de estudios del sustentador principal.
- » Hogares que disponen de televisión según tipo de recepción por isla y actividad del sustentador principal.

1.3) Hogares que disponen de ordenador según tipo de ordenador

- » Hogares que disponen de ordenador según tipo por isla y comarca.
- » Hogares que disponen de ordenador según tipo por isla y tamaño del hogar.
- » Hogares que disponen de ordenador según tipo por isla y tipo de municipio.
- » Hogares que disponen de ordenador según tipo por isla e ingresos del hogar.
- » Hogares que disponen de ordenador según tipo por isla y sexo del sustentador principal.

- » Hogares que disponen de ordenador según tipo por isla y grupo de edad del sustentador principal.
- » Hogares que disponen de ordenador según tipo por isla y nacionalidad del sustentador principal.
- » Hogares que disponen de ordenador según tipo por isla y estado civil del sustentador principal.
- » Hogares que disponen de ordenador según tipo por isla y nivel de estudios del sustentador principal.
- » Hogares que disponen de ordenador según tipo por isla y actividad del sustentador principal.

1.4) Hogares que NO disponen de ordenador según motivo

- » Hogares que no disponen de ordenador según motivo por isla y comarca.
- » Hogares que no disponen de ordenador según motivo por isla y tamaño del hogar.
- » Hogares que no disponen de ordenador según motivo por isla y tipo de municipio.
- » Hogares que no disponen de ordenador según motivo por isla e ingresos del hogar.
- » Hogares que no disponen de ordenador según motivo por isla y sexo del sustentador principal.
- » Hogares que no disponen de ordenador según motivo por isla y grupo de edad del sustentador principal.
- » Hogares que no disponen de ordenador según motivo por isla y nacionalidad del sustentador principal.
- » Hogares que no disponen de ordenador según motivo por isla y estado civil del sustentador principal.
- » Hogares que no disponen de ordenador según motivo por isla y nivel de estudios del sustentador principal.
- » Hogares que no disponen de ordenador según motivo por isla y actividad del sustentador principal.

1.5) Hogares con conexión a Internet

- » Hogares con conexión a Internet por isla y comarca.
- » Hogares con conexión a Internet por isla y tamaño del hogar.
- » Hogares con conexión a Internet por isla y tipo de municipio.
- » Hogares con conexión a Internet por isla e ingresos del hogar.
- » Hogares con conexión a Internet por isla y sexo del sustentador principal.
- » Hogares con conexión a Internet por isla y grupo de edad del sustentador principal.
- » Hogares con conexión a Internet por isla y nacionalidad del sustentador principal.
- » Hogares con conexión a Internet por isla y estado civil del sustentador principal.
- » Hogares con conexión a Internet por isla y nivel de estudios del sustentador principal.
- » Hogares con conexión a Internet por isla y actividad del sustentador principal.

1.6) Hogares que no disponen de conexión a Internet según motivo

- » Hogares que no disponen de conexión a Internet según motivo por isla y comarca.
- » Hogares que no disponen de conexión a Internet según motivo por isla y tamaño del hogar.

- » Hogares que no disponen de conexión a Internet según motivo por isla y tipo de municipio.
- » Hogares que no disponen de conexión a Internet según motivo por isla e ingresos del hogar.
- » Hogares que no disponen de conexión a Internet según motivo por isla y sexo del sustentador principal.
- » Hogares que no disponen de conexión a Internet según motivo por isla y grupo de edad del sustentador principal.
- » Hogares que no disponen de conexión a Internet según motivo por isla y nacionalidad del sustentador principal.
- » Hogares que no disponen de conexión a Internet según motivo por isla y estado civil del sustentador principal.
- » Hogares que no disponen de conexión a Internet según motivo por isla y nivel de estudios del sustentador principal.
- » Hogares que no disponen de conexión a Internet según motivo por isla y actividad del sustentador principal.

2. Uso de les TIC por parte de la población de 16 o más años

2.1) Uso del teléfono móvil

- » Población de 16 o más años que utiliza el teléfono móvil por isla y comarca.
- » Población de 16 o más años que utiliza el teléfono móvil por isla y sexos.
- » Población de 16 o más años que utiliza el teléfono móvil por isla y grupo de edad.
- » Población de 16 o más años que utiliza el teléfono móvil por isla y nacionalidad.
- » Población de 16 o más años que utiliza el teléfono móvil por isla y estado civil.
- » Población de 16 o más años que utiliza el teléfono móvil por isla y nivel de estudios.
- » Población de 16 o más años que utiliza el teléfono móvil por isla y relación con la actividad.

2.2) Uso del ordenador

2.2.1) Frecuencia de uso

- » Población de 16 o más años que ha utilizado el ordenador en los últimos 3 meses según la frecuencia de uso por isla y comarca.
- » Población de 16 o más años que ha utilizado el ordenador en los últimos 3 meses según la frecuencia de uso por isla y sexo.
- » Población de 16 o más años que ha utilizado el ordenador en los últimos 3 meses según la frecuencia de uso por isla y grupo de edad.
- » Población de 16 o más años que ha utilizado el ordenador en los últimos 3 meses según la frecuencia de uso por isla y nacionalidad.
- » Población de 16 o más años que ha utilizado el ordenador en los últimos 3 meses según la frecuencia de uso por isla y estado civil.
- » Población de 16 o más años que ha utilizado el ordenador en los últimos 3 meses según la frecuencia de uso por isla y nivel de estudios.
- » Población de 16 o más años que ha utilizado el ordenador en los últimos 3 meses según la frecuencia de uso por isla y relación con la actividad.

2.2.2) Lugar de uso

- » Población de 16 o más años que ha utilizado el ordenador en los últimos 3 meses según el lugar de uso por isla.

2.3) Acceso a Internet desde el hogar

2.3.1) Población de 16 o más años que dispone de acceso a Internet en el hogar

- » Población de 16 o más años que dispone de acceso a Internet en el hogar por isla y comarca.
- » Población de 16 o más años que dispone de acceso a Internet en el hogar por isla y sexo.
- » Población de 16 o más años que dispone de acceso a Internet en el hogar por isla y grupo de edad.
- » Población de 16 o más años que dispone de acceso a Internet en el hogar por isla y nacionalidad.
- » Población de 16 o más años que dispone de acceso a Internet en el hogar por isla y estado civil.
- » Población de 16 o más años que dispone de acceso a Internet en el hogar por isla y nivel de estudios.
- » Población de 16 o más años que dispone de acceso a Internet en el hogar por isla y relación con la actividad.

2.3.2) Tipo de conexión

- » Población de 16 o más años que dispone de acceso a Internet en el hogar según tipo de conexión por isla.

2.3.3) Conexión Wi-Fi

- » Población de 16 o más años que dispone de acceso a Internet en el hogar según disposición de Wi-Fi por isla y comarca.
- » Población de 16 o más años que dispone de acceso a Internet en el hogar según disposición de Wi-Fi por isla y sexo.
- » Población de 16 o más años que dispone de acceso a Internet en el hogar según disposición de Wi-Fi por isla y grupo de edad.
- » Población de 16 o más años que dispone de acceso a Internet en el hogar según disposición de Wi-Fi por isla y nacionalidad.
- » Población de 16 o más años que dispone de acceso a Internet en el hogar según disposición de Wi-Fi por isla y estado civil.
- » Población de 16 o más años que dispone de acceso a Internet en el hogar según disposición de Wi-Fi por isla y nivel de estudios.
- » Población de 16 o más años que dispone de acceso a Internet en el hogar según disposición de Wi-Fi por isla y relación con la actividad.

2.3.4) Población de 16 o más años que NO dispone de acceso a Internet en el hogar según motivos

- » Población de 16 o más años que no dispone de acceso a Internet en el hogar según motivo por isla y comarca.
- » Población de 16 o más años que no dispone de acceso a Internet en el hogar según motivo por isla y sexo.
- » Población de 16 o más años que no dispone de acceso a Internet en el hogar según motivo por isla y grupo de edad.
- » Población de 16 o más años que no dispone de acceso a Internet en el hogar según motivo por isla y nacionalidad.
- » Población de 16 o más años que no dispone de acceso a Internet en el hogar según motivo por isla y estado civil.
- » Población de 16 o más años que no dispone de acceso a Internet en el hogar según motivo por isla y nivel de estudios.
- » Población de 16 o más años que no dispone de acceso a Internet en el hogar según motivo por isla y relación con la actividad.

2.4) Uso de Internet en los tres últimos meses

2.4.1) Frecuencia de uso

- » Población de 16 o más años que se ha conectado a Internet en los últimos 3 meses según frecuencia de uso por isla y comarca.
- » Población de 16 o más años que se ha conectado a Internet en los últimos 3 meses según frecuencia de uso por isla y sexo.
- » Población de 16 o más años que se ha conectado a Internet en los últimos 3 meses según frecuencia de uso por isla y grupo de edad.
- » Población de 16 o más años que se ha conectado a Internet en los últimos 3 meses según frecuencia de uso por isla y nacionalidad.
- » Población de 16 o más años que se ha conectado a Internet en los últimos 3 meses según frecuencia de uso por isla y estado civil.
- » Población de 16 o más años que se ha conectado a Internet en los últimos 3 meses según frecuencia de uso por isla y nivel de estudios.
- » Población de 16 o más años que se ha conectado a Internet en los últimos 3 meses según frecuencia de uso por isla y relación con la actividad.

2.4.2) Lugar de uso

- » Población de 16 o más años que se ha conectado a Internet en los últimos 3 meses según lugar de uso por isla.

2.4.3) Dispositivo de acceso a Internet

- » Población de 16 o más años que se ha conectado a Internet en los últimos 3 meses según dispositivo de acceso por isla.

2.4.4) Población de 16 o más años que NO se ha conectado a Internet en los últimos tres meses según motivo

- » Población de 16 o más años que no se ha conectado a Internet en los últimos 3 meses según motivo por isla.

2.4.5) Actividades realizadas en Internet en los últimos seis meses

- » Población de 16 o más años que se ha conectado a Internet en los últimos 3 meses según actividades realizadas en los últimos 6 meses por isla y comarca.
- » Población de 16 o más años que se ha conectado a Internet en los últimos 3 meses según actividad realizada en los últimos 6 meses por isla y sexo.
- » Población de 16 o más años que se ha conectado a Internet en los últimos 3 meses según actividades realizadas en los últimos 6 meses por isla y grupo de edad.
- » Población de 16 o más años que se ha conectado a Internet en los últimos 3 meses según actividades realizadas en los últimos 6 meses por isla y nacionalidad.
- » Población de 16 o más años que se ha conectado a Internet en los últimos 3 meses según actividades realizadas en los últimos 6 meses por isla y estado civil.
- » Población de 16 o más años que se ha conectado a Internet en los últimos 3 meses según actividades realizadas en los últimos 6 meses por isla y nivel de estudios.
- » Población de 16 o más años que se ha conectado a Internet en los últimos 3 meses según actividades realizadas en los últimos 6 meses por isla y relación con la actividad.

2.4.6) Otras actividades realizadas en los últimos tres meses

- » Población de 16 o más años que se ha conectado a Internet en los últimos 3 meses según otras actividades realizadas en los últimos 3 meses por isla.

2.4.7) Compras de bienes y/o servicios a través de Internet en los últimos doce meses

- » Población de 16 o más años que se ha conectado a Internet en los últimos 3 meses según realización de compras en los últimos 12 meses por isla y comarca.
- » Población de 16 o más años que se ha conectado a Internet en los últimos 3 meses según realización de compras en los últimos 12 meses por isla y sexo.
- » Población de 16 o más años que se ha conectado a Internet en los últimos 3 meses según realización de compras en los últimos 12 meses por isla y grupo de edad.
- » Población de 16 o más años que se ha conectado a Internet en los últimos 3 meses según realización de compras en los últimos 12 meses por isla y nacionalidad.
- » Población de 16 o más años que se ha conectado a Internet en los últimos 3 meses según realización de compras en los últimos 12 meses por isla y estado civil.
- » Población de 16 o más años que se ha conectado a Internet en los últimos 3 meses según realización de compras en los últimos 12 meses por isla y nivel de estudios.
- » Población de 16 o más años que se ha conectado a Internet en los últimos 3 meses según realización de compras en los últimos 12 meses por isla y relación con la actividad.
- » Población de 16 o más años que ha comprado por Internet en los últimos 12 meses según tipo de compra por isla.

2.4.8) Población de 16 o más años que NO ha realizado compras de bienes y/o servicios a través de Internet en los últimos doce meses según motivo

- » Población de 16 o más años que no ha realizado compras de bienes y/o servicios a través de Internet en los últimos 12 meses según motivo por isla.

2.4.9) Vendas de bienes y/o servicios a través de Internet

- » Población de 16 o más años que se ha conectado a Internet en los últimos 3 meses según realización de vendas de bienes y/o servicios por isla.

2.4.10) Participación en alguna red social a través de Internet

- » Población de 16 o más años que se ha conectado a Internet en los últimos 3 meses según participación en alguna red social por isla y comarca.
- » Población de 16 o más años que se ha conectado a Internet en los últimos 3 meses según participación en alguna red social por isla y sexo.
- » Población de 16 o más años que se ha conectado a Internet en los últimos 3 meses según participación en alguna red social por isla y grupo de edad.
- » Población de 16 o más años que se ha conectado a Internet en los últimos 3 meses según participación en alguna red social por isla y nacionalidad.
- » Población de 16 o más años que se ha conectado a Internet en los últimos 3 meses según participación en alguna red social por isla y estado civil.
- » Población de 16 o más años que se ha conectado a Internet en los últimos 3 meses según participación en alguna red social por isla y nivel de estudios.
- » Población de 16 o más años que se ha conectado a Internet en los últimos 3 meses según participación en alguna red social por isla y relación con la actividad.
- » Población de 16 o más años que participa en alguna red social según motivo de uso por isla.
- » Población de 16 o más años que participa en alguna red social según tipo de información compartida por isla.

2.4.11) Población de 16 o más años que dispone d'algun cuenta de correo electrónico activa

- » Población de 16 o más años que se han conectado a Internet en los últimos 3 meses según disposición de correo electrónico por isla y comarca.
- » Población de 16 o más años que se han conectado a Internet en los últimos 3 meses según disposición de correo electrónico por isla y sexo.
- » Población de 16 o más años que se han conectado a Internet en los últimos 3 meses según disposición de correo electrónico por isla y grupo de edad.
- » Población de 16 o más años que se han conectado a Internet en los últimos 3 meses según disposición de correo electrónico por isla y nacionalidad.
- » Población de 16 o más años que se han conectado a Internet en los últimos 3 meses según disposición de correo electrónico por isla y estado civil.
- » Población de 16 o más años que se han conectado a Internet en los últimos 3 meses según disposición de correo electrónico por isla y nivel de estudios.
- » Población de 16 o más años que se han conectado a Internet en los últimos 3 meses según disposición de correo electrónico por isla y relación con la actividad.

- » Población de 16 o más años que dispone de correo electrónico según forma de interactuar a través de Internet por isla.

2.4.12) Población de 16 o más años que dispone de espacio web personal

- » Población de 16 o más años que se ha conectado a Internet en los 3 últimos meses según disposición de espacio web personal (blog, página web,...) por isla.

2.4.13) Población de 16 o más años que dispone de DNI electrónico y/o firma digital

- » Población de 16 o más años que se ha conectado a Internet en los últimos 3 meses según disposición de DNI electrónico y/o firma digital por isla y comarca.
- » Población de 16 o más años que se ha conectado a Internet en los últimos 3 meses según disposición de DNI electrónico y/o firma digital por isla y sexo.
- » Población de 16 o más años que se ha conectado a Internet en los últimos 3 meses según disposición de DNI electrónico y/o firma digital por isla y grupo de edad.
- » Población de 16 o más años que se ha conectado a Internet en los últimos 3 meses según disposición de DNI electrónico y/o firma digital por isla y nacionalidad.
- » Población de 16 o más años que se ha conectado a Internet en los últimos 3 meses según disposición de DNI electrónico y/o firma digital por isla y estado civil.
- » Población de 16 o más años que se ha conectado a Internet en los últimos 3 meses según disposición de DNI electrónico y/o firma digital por isla y nivel de estudios.
- » Población de 16 o más años que se ha conectado a Internet en los últimos 3 meses según disposición de DNI electrónico y/o firma digital por isla y relación con la actividad.
- » Población de 16 o más años que dispone de DNI electrónico y/o firma digital según realización de transacciones telemáticas por isla.

2.4.14) Interactuación con la Administración Pública a través de Internet en los últimos doce meses

- » Población de 16 o más años que se ha conectado a Internet en los 3 últimos meses según la interacción con la Administración Pública a través de Internet en los últimos 12 meses por isla.
- » Población de 16 o más años que ha interactuado con la Administración Pública a través de Internet en los últimos 12 meses según aspectos negativos por isla.
- » Población de 16 o más años que no ha interactuado con la Administración Pública a través de Internet en los últimos 12 meses según motivo por isla.

2.4.15) Población de 16 o más años según el conocimiento de la protección por ley del derecho al honor, a la intimidad personal y familiar y a la propia imagen

- » Población de 16 o más años que se ha conectado a Internet en los 3 últimos meses según conocimiento de la protección por ley del derecho al honor, a la intimidad personal y familiar y a la propia imagen por isla y comarca.
- » Población de 16 o más años que se ha conectado a Internet en los 3 últimos meses según conocimiento de la protección por ley del derecho al honor, a la intimidad personal y familiar y a la propia imagen por isla y sexo.

- » Población de 16 o más años que se ha conectado a Internet en los 3 últimos meses según conocimiento de la protección por ley del derecho al honor, a la intimidad personal y familiar y a la propia imagen por isla y grupo de edad.
- » Población de 16 o más años que se ha conectado a Internet en los 3 últimos meses según conocimiento de la protección por ley del derecho al honor, a la intimidad personal y familiar y a la propia imagen por isla y nacionalidad.
- » Población de 16 o más años que se ha conectado a Internet en los 3 últimos meses según conocimiento de la protección por ley del derecho al honor, a la intimidad personal y familiar y a la propia imagen por isla y estado civil.
- » Población de 16 o más años que se ha conectado a Internet en los 3 últimos meses según conocimiento de la protección por ley del derecho al honor, a la intimidad personal y familiar y a la propia imagen por isla y nivel de estudios.
- » Población de 16 o más años que se ha conectado a Internet en los 3 últimos meses según conocimiento de la protección por ley del derecho al honor, a la intimidad personal y familiar y a la propia imagen por isla y relación con la actividad.

2.5) Realización de cursos formativos en programas informáticos y/o Internet

2.5.1) Población de 16 o más años que ha realizado cursos formativos en los últimos 12 meses

- » Población de 16 o más años que ha realizado cursos formativos de programas informáticos y/o Internet en los últimos 12 meses por isla y comarca.
- » Población de 16 o más años que ha realizado cursos formativos de programas informáticos y/o Internet en los últimos 12 meses por isla y sexo.
- » Población de 16 o más años que ha realizado cursos formativos de programas informáticos y/o Internet en los últimos 12 meses en los últimos 12 meses por isla y grupo de edad.

2.5.2) Población de 16 o más años que NO ha realizado cursos formativos según motivo principal

- » Población de 16 o más años que no ha realizado cursos formativos de programas informáticos y/o Internet según motivo principal por isla y comarca.
- » Población de 16 o más años que no ha realizado cursos formativos de programas informáticos y/o Internet según motivo principal por isla y sexo.
- » Población de 16 o más años que no ha realizado cursos formativos de programas informáticos y/o Internet según motivo principal por isla y grupo de edad.
- » Población de 16 o más años que no ha realizado cursos formativos de programas informáticos y/o Internet según motivo principal por isla y nacionalidad.
- » Población de 16 o más años que no ha realizado cursos formativos de programas informáticos y/o Internet según motivo principal por isla y estado civil.
- » Población de 16 o más años que no ha realizado cursos formativos de programas informáticos y/o Internet según motivo principal por isla y nivel de estudios.
- » Población de 16 o más años que no ha realizado cursos formativos de programas informáticos y/o Internet según motivo principal por isla y relación con la actividad.