

**Principales resultados**

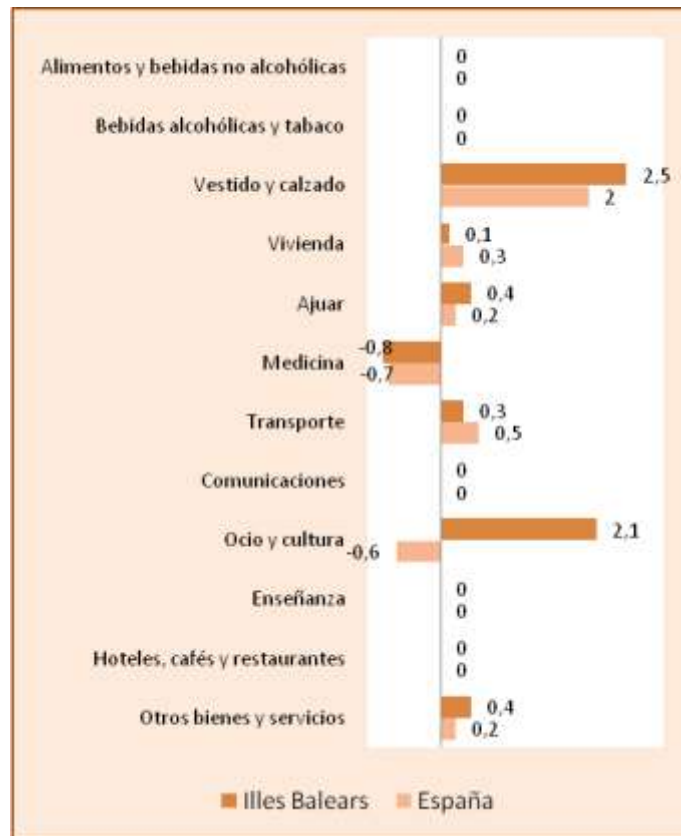
- » La **variación mensual** del índice general en las Illes Balears registra un aumento del 0,4%. En España este valor se sitúa en el 0,2%.
- » La tasa de **variación interanual** del IPC del mes de mayo, en las Illes Balears, ha sido de un 1,7% y en España de un 1,8%.
- » En relación a los **grupos de consumo**, en las Illes Balears son destacables el «Vestido y calzado» y el «Ocio y Cultura», que han registrado, en relación con el mes de abril un aumento del 2,5% y del 2,1%, respectivamente. Por otro lado, el grupo «Medicina» ha registrado una disminución del 0,8%. También son reseñables las variaciones interanuales de las «Bebidas alcohólicas y tabaco», un grupo que registra un incremento del 10,9%, y del «Transporte», con un aumento anual del 7,1%. En cambio, son destacables los valores interanuales negativos de la «Alimentación y bebidas no alcohólicas», con una reducción del 2,4%.

**Tasas de variación del índice general de las Illes Balears y España (base 2006)**

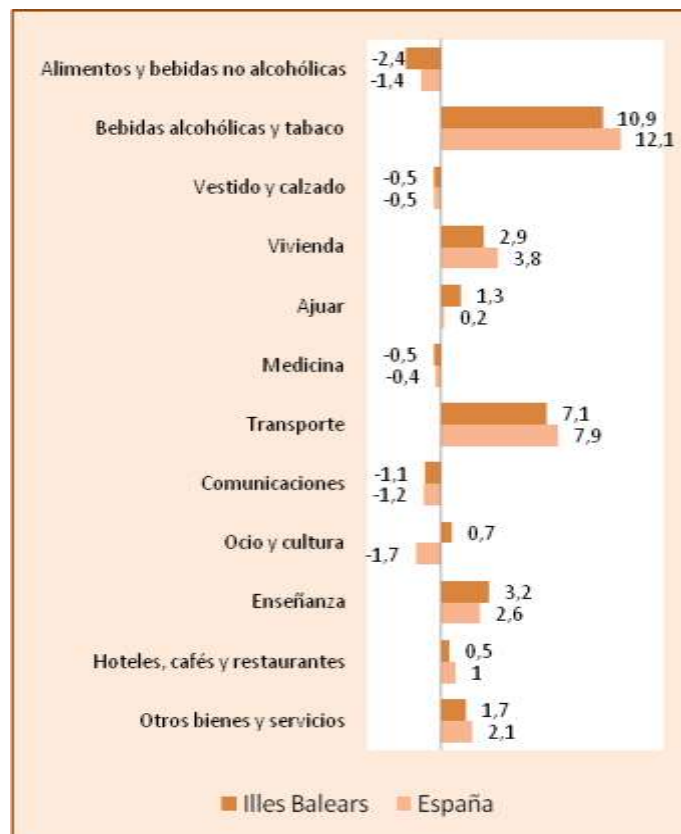
**Índice de precios de consumo y tasas de variación de las Illes Balears y España (base 2006)**

	Índice		Variación mensual		Variación interanual		Variación desde el inicio de año	
	Illes Balears	España	Illes Balears	España	Illes Balears	España	Illes Balears	España
<b>General</b>	<b>108,3</b>	<b>108,7</b>	<b>0,4</b>	<b>0,2</b>	<b>1,7</b>	<b>1,8</b>	<b>1</b>	<b>0,8</b>
Alimentación y bebidas no alcohólicas	106,1	107,0	0	0	-2,4	-1,4	-0,9	-0,9
Bebidas alcohólicas y tabaco	126,3	129,7	0	0	10,9	12,1	2,6	3
Vestido y calzado	104,2	105,7	2,5	2	-0,5	-0,5	-3	-2,1
Vivienda	113,7	115,2	0,1	0,3	2,9	3,8	1,3	2,3
Ajuar	108,1	107,4	0,4	0,2	1,3	0,2	0,4	0
Medicina	95,9	96,9	-0,8	-0,7	-0,5	-0,4	-1	-0,6
Transporte	108,6	108,9	0,3	0,5	7,1	7,9	4,6	5,4
Comunicaciones	99,5	98,4	0	0	-1,1	-1,2	-0,9	-0,9
Ocio y cultura	100,7	96,9	2,1	-0,6	0,7	-1,7	2,9	-1,7
Enseñanza	109,4	114,6	0	0	3,2	2,6	0,2	0,1
Hoteles, cafés y restaurantes	110,8	112,8	0	0	0,5	1	0,2	0,9
Otros bienes y servicios	111,0	111,7	0,4	0,2	1,7	2,1	1,9	1,7

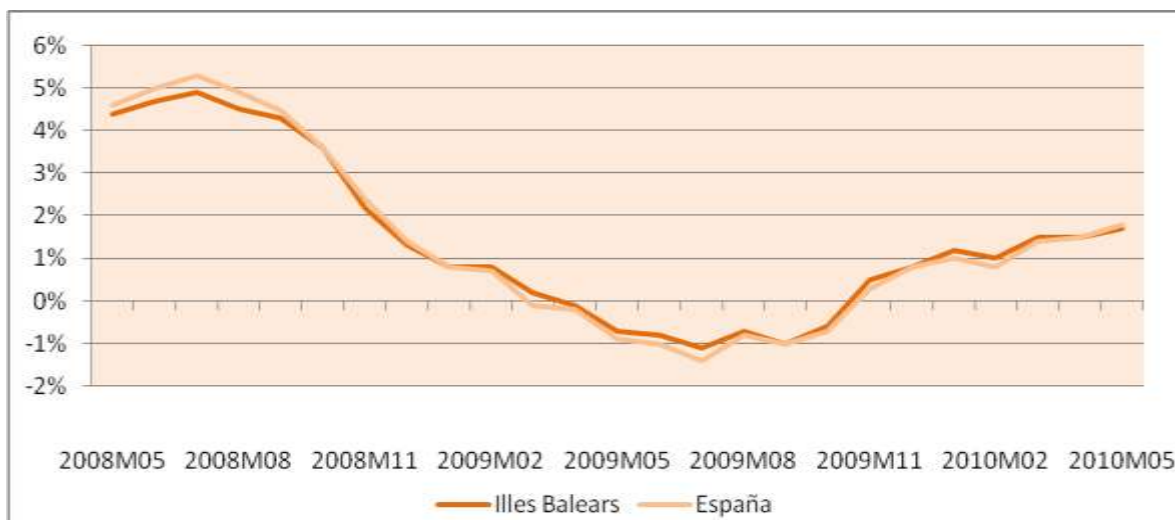
**Tasas de variación mensual del índice de precios de consumo (base 2006)**



**Tasas de variación interanual del índice de precios de consumo (base 2006)**



## Evolución de la variación interanual del índice de precios de consumo en las Illes Balears y en España (base 2006)



### Más información disponible en la web del IBESTAT

- » [Índice de precios de consumo](#)

### Información relacionada

- » [Encuesta de presupuestos familiares](#)
- » [Encuesta trimestral de costes laborales](#)
- » [Encuesta anual de costes laborales](#)
- » [Índice del precio de la vivienda](#)

### Información metodológica

El índice de precios de consumo (IPC) mide la evolución del nivel de precios de los productos y servicios de consumo adquiridos por la población que reside en viviendas familiares en España.

El Instituto de Estadística de las Illes Balears publica mensualmente este indicador. La fuente de información es el Instituto Nacional de Estadística.

### Contacto

- [ibestat@caib.es](mailto:ibestat@caib.es)