

## El Índice de desarrollo humano de las Illes Balears en el 2021 aumentó un 1%.

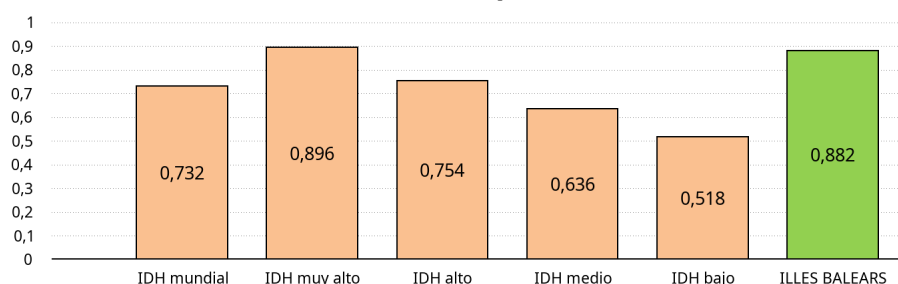
Durante todos los años que abarca el periodo 2010-2021, el Índice de desarrollo humano (IDH) de las Illes Balears ha aumentado, en general, y las sitúa en el nivel de otros países con muy alto grado de desarrollo humano. En el 2021, el Índice de desarrollo humano (IDH) de las Illes Balears fue de 0,882 y aumentó un 1 % respecto al 2020.

El IDH es un indicador incluido en el Programa de las Naciones Unidas para el desarrollo (PNUD) con el fin de determinar el nivel de desarrollo que tienen los países del mundo. Es un indicador sintético que evalúa los niveles alcanzados desde una perspectiva tridimensional: la salud, el acceso a la educación y el nivel de vida de la población que se observa. Para cada una de estas dimensiones se construye un índice referente a partir de cuatro componentes de los que se obtiene, finalmente, por agregación, el IDH: la esperanza de vida al nacer; la esperanza de vida escolar a los seis años; la media de años de escolaridad de la población de veinticinco años o más, y el nivel de la renta bruta per cápita.

## Principales resultados

- Los valores del IDH pueden oscilar entre un valor máximo de 1 y un valor mínimo de 0. La evolución del IDH balear en el periodo 2010-2021 ha sido de constante crecimiento, en general: en el 2010 fue de 0,846 y en el 2021 de 0,882.
- En la clasificación del IDH por niveles (muy alto, alto, medio o bajo), las Illes Balears en el 2021 quedaron clasificadas juntamente con el grupo de países con un índice de desarrollo muy alto. De mayor a menor por países (192 con datos disponibles), las Illes Balears se situaron en el orden 34 y España, en el orden 27.

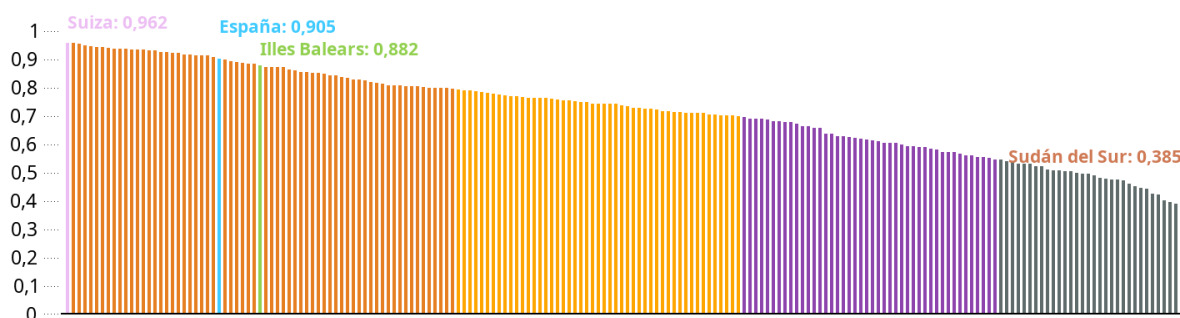
**IDH agrupado por países según su nivel de desarrollo.  
Año 2021 (datos provisionales).**



Nivel muy alto: IDH > 0,800  
 Nivel alto: IDH entre 0,700 y 0,799  
 Nivel medio: IDH entre 0,550 y 0,699  
 Nivel bajo: IDH < 0,550

Fuente: Índice de desarrollo humano (IDH). IBESTAT, INE, Ministerio de Educación y Cultura, Programa de las Naciones Unidas para el desarrollo.

## IDH por países e Illes Balears según su nivel de desarrollo. Año 2021 (datos provisionales).



Nivel muy alto: IDH > 0,800

Nivel alto: IDH entre 0,700 y 0,799

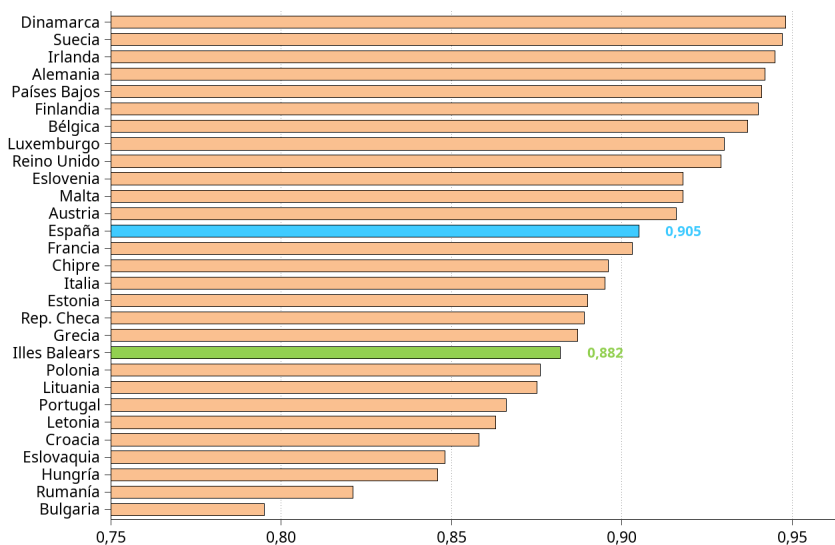
Nivel medio: IDH entre 0,550 y 0,699

Nivel bajo: IDH < 0,550

Fuente: Índice de desarrollo humano (IDH). IBESTAT, INE, Ministerio de Educación y Cultura, Programa de las Naciones Unidas para el desarrollo.

- Con respecto a los países que constituyen la actual Unión Europea (UE-27) y el Reino Unido, en el ranking del IDH de mayor a menor, Illes Balears se coloca concretamente en el puesto 20.

### IDH: UE-27, Reino Unido e Illes Balears. Año 2021 (datos provisionales).



Fuente: Índice de desarrollo humano (IDH). IBESTAT, INE, Ministerio de Educación y Cultura, Programa de las Naciones Unidas para el desarrollo.

## Componentes del IDH

El Índice de desarrollo humano se obtiene a partir de los índices normalizados de sus cuatro componentes: la esperanza de vida al nacer; la esperanza de vida escolar a los seis años; la media de años de escolaridad de la población de veinticinco años o más, y la renta bruta per cápita.

- Los componentes que integran la construcción del IDH de las Illes Balears han evolucionado positivamente desde 2010 con una esperanza de vida en el 2021 de 83 años y un aumento progresivo de la media de años de escolaridad y de la renta bruta per cápita.

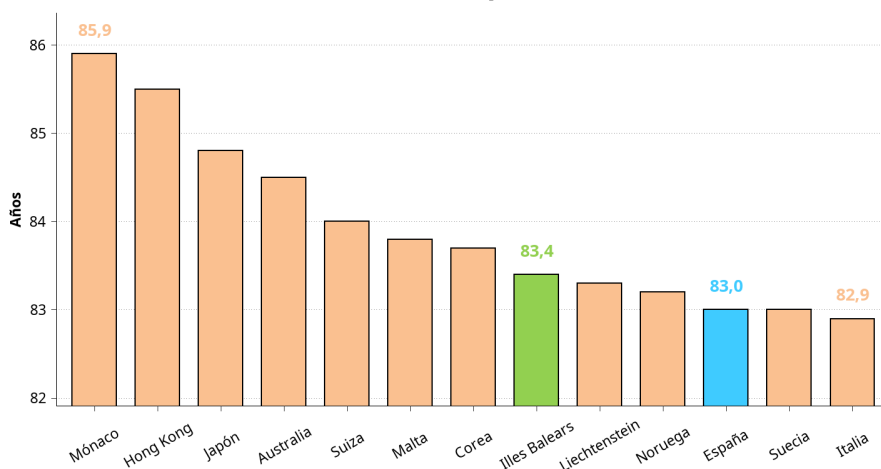
**IDH de las Illes Balears y sus componentes por año (2010-2021)**

	IDH	Esperanza de vida al nacer	Esperanza de vida escolar	Años media de escolaridad	Renta nacional bruta per cápita (*)
2021 (prov.)	0,882	83,4	15,1	10,9	39.305
2020	0,873	83,5	15,1	10,7	33.932
2019	0,879	83,7	14,7	10,4	44.575
2018	0,873	83,2	14,6	10,2	43.820
2017	0,872	82,9	14,7	10,2	42.580
2016	0,869	83,0	14,7	10,1	41.081
2015	0,861	82,4	14,8	9,8	38.824
2014	0,860	82,7	15,0	9,6	37.179
2013	0,858	82,6	15,0	9,6	36.233
2012	0,853	81,9	14,9	9,6	36.713
2011	0,851	81,9	14,8	9,4	37.208
2010	0,846	81,6	14,7	9,1	37.831

Fuente: Índice de desarrollo humano (IDH). IBESTAT, INE, Ministerio de Educación y Cultura, Programa de las Naciones Unidas para el desarrollo. (\*) Renta nacional bruta per cápita expresada en dólares de paridad de poder adquisitivo (PPA 2017).

- El componente más favorable a las Illes Balears, de los cuatro que forman parte de la estructura del IDH, en el 2021 en comparación con otros territorios es el de la esperanza de vida al nacer. De acuerdo con este criterio, el segundo componente es el de la renta nacional bruta per cápita, expresada en dólares de paridad de poder adquisitivo (PPA) de 2017, y el tercer y cuarto son el de la esperanza de vida escolar y el de la media de años de escolaridad, respectivamente.
- Si se incluye la Comunidad Autónoma en la clasificación de mayor a menor por países, destacaría por situarse entre los países con una esperanza de vida al nacer más elevada: las Illes Balears ocuparía el octavo puesto.

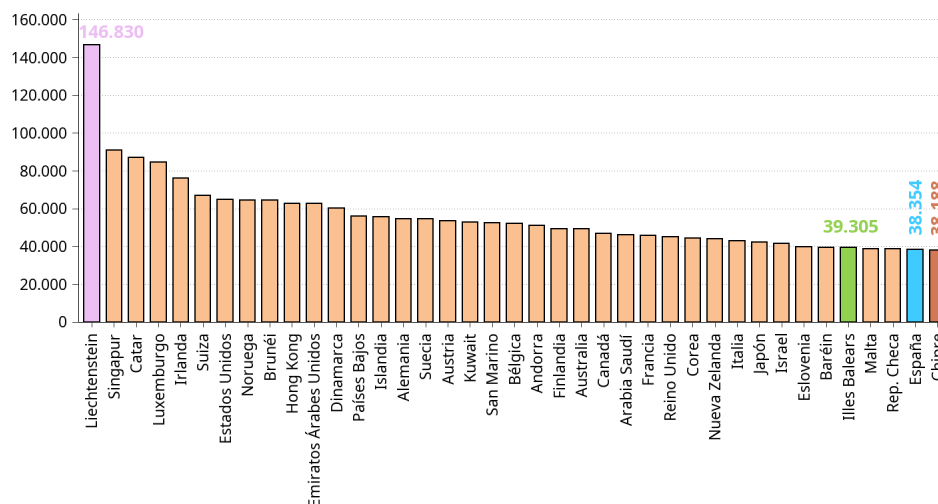
### Territorios con esperanza de vida al nacer más elevada. Año 2021 (datos provisionales).



Fuente: Índice de desarrollo humano (IDH). IBESTAT, INE, Ministerio de Educación y Cultura, Programa de las Naciones Unidas para el desarrollo.

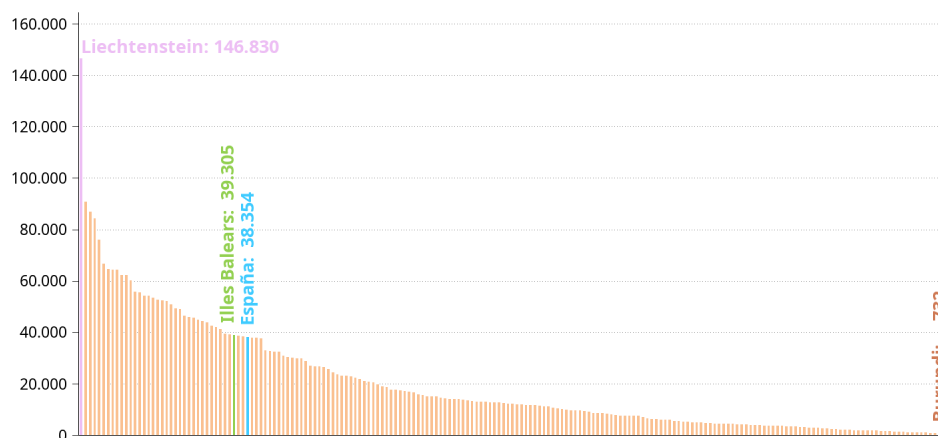
- El archipiélago balear, en la clasificación de los países y territorios con datos disponibles que se incluyen en los informes del Programa de las Naciones Unidas para el Desarrollo y que el IBESTAT incorpora en su publicación, obtiene el puesto 35 en el año 2021 y el 41 en 2020. La horquilla en la que se movieron los datos fue entre 146.830 dólares (PPA) para Liechtenstein y, en su punto inferior, 732 dólares (PPA) para Burundi. En las Illes Balears, la renta calculada fue de 39.305 dólares (PPA) y en España, de 38.354 dólares (PPA).

### Territorios con renta bruta per cápita más elevada (dólares PPA). Año 2021 (datos provisionales).



Fuente: Índice de desarrollo humano (IDH). IBESTAT, INE, Ministerio de Educación y Cultura, Programa de las Naciones Unidas para el desarrollo. Dólares PPA: Se convierte la moneda nacional a dólares de paridad de poder adquisitivo de 2017.

### Renta bruta per cápita (dólares PPA) por territorios. Año 2021 (datos provisionales).

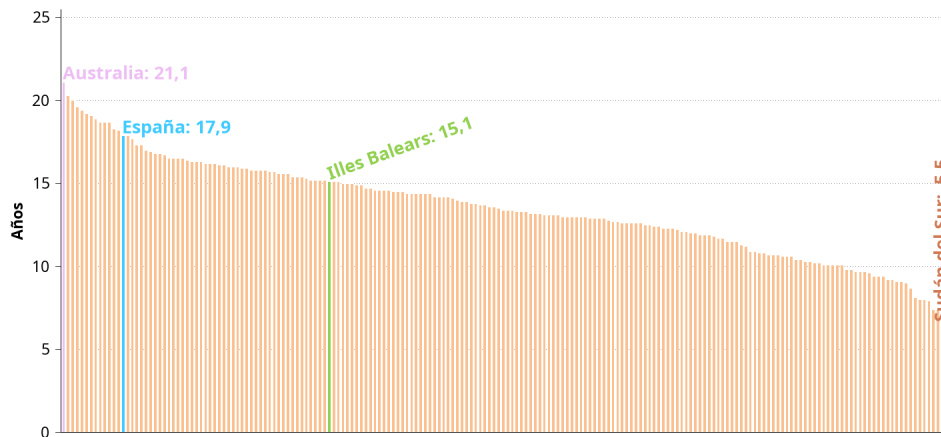


Fuente: Índice de desarrollo humano (IDH). IBESTAT, INE, Ministerio de Educación y Cultura, Programa de las Naciones Unidas para el desarrollo. Dólares PPA: Se convierte la moneda nacional a dólares de paridad de poder adquisitivo de 2017.

- En cuanto a los dos indicadores relacionados con la educación, el primero de ellos, la esperanza de vida escolar a los seis años, en el 2021 se fija en las Illes Balears en los 15,1 años. En la clasificación ordenada de mayor a menor valor por territorio, ocuparía la posición 59. España, en este indicador y por orden de clasificación, tiene la posición decimocuarta con un valor de 17,9 años, 2,8 más que para las Illes Balears.

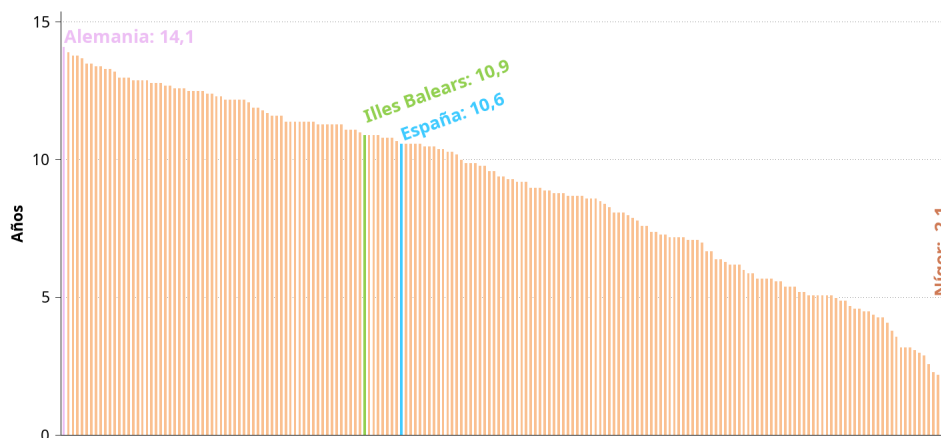
- En el otro indicador relacionado con la educación, el promedio de años de escolaridad a partir de los veinticinco años, las Illes Balears obtuvieron un valor de 10,9 años, situándose en la clasificación por territorios en el orden 66. Los valores se mueven entre un máximo de 14,1 años en Alemania y un mínimo de 2,1 en Níger. España en este indicador obtiene el orden 74 con un valor de 10,6 años.

### Esperanza de vida escolar por territorios. Año 2021 (datos provisionales).



Fuente: Índice de desarrollo humano (IDH). IBESTAT, INE, Ministerio de Educación y Cultura, Programa de las Naciones Unidas para el desarrollo.

### Media de años de escolaridad por territorios. Año 2021 (datos provisionales).



Fuente: Índice de desarrollo humano (IDH). IBESTAT, INE, Ministerio de Educación y Cultura, Programa de las Naciones Unidas para el desarrollo.

#### Más información disponible en la web del IBESTAT

- Estadísticas > Sociedad > Nivel, calidad y condiciones de vida > Índice de desarrollo humano en las Illes Balears (IDH)

#### Información relacionada

- Estadísticas > Sociedad > Nivel, calidad y condiciones de vida > Encuesta de condiciones de vida (ECV)
- Estadísticas > Sociedad > Nivel, calidad y condiciones de vida > Encuesta modular de hábitos sociales (EMHS). Módulo de condiciones y hábitos de vida (2010)

#### Contacto

- [peticions@ibestat.caib.es](mailto:peticions@ibestat.caib.es)