

El IBESTAT en colaboración con el INE realiza la operación estadística “Flujo de Turistas” (FRONTUR). La aportación del IBESTAT a esta estadística consiste en proporcionar, además de los datos generales sobre los turistas con destino principal en las Islas Baleares, información detallada por islas y diferenciar entre los turistas residentes en otra comunidad autónoma y los residentes en el extranjero.

A partir de enero de 2018 el IBESTAT realiza la encuesta de FRONTUR con una nueva información, Flujo de visitantes (Frontur - Eivissa y Formentera), donde se proporcionan datos trimestrales, además de mensuales de julio, agosto y septiembre, para cada una de estas dos islas.

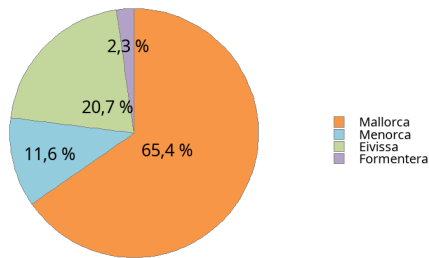
Más concretamente, en el caso de Eivissa se ofrecen datos sobre el número de turistas (nacionales e internacionales) que la visitan y, en el caso de Formentera, se dan datos tanto de turistas como de excursionistas (pasan el día en la isla pero no pernoctan). En esta última isla, es fundamental el número de excursionistas, puesto que representan un volumen importante del total de visitantes de Formentera.

## Principales resultados

- Un total de 8.433.330 turistas, nacionales e internacionales, han llegado a las Illes Balears en el tercer trimestre de 2023, cifra que representa un aumento del 6,4 % respecto del mismo trimestre del año anterior. Del conjunto de turistas, el 20,7 % tuvieron como destino principal la isla de Eivissa y el 2,3 % la de Formentera.
- En Eivissa y Formentera han llegado 1.941.869 turistas el tercer trimestre de 2023, cifra que representa un aumento del 4,6 % respecto del mismo periodo del año pasado.
- Concretamente, en Eivissa llegaron 1.746.446 turistas (un 6,3 % más), y en Formentera, 195.423 (un 8,4 % menos).
- Por nacionalidad, de los turistas que pernoctaron en Eivissa y Formentera, 474.862 eran residentes en otras comunidades autónomas del país (el 24,5 % del total). Mientras que el número de turistas con residencia en el extranjero llegados a las Pitiusas se sitúa en 1.467.008 (el 75,5 % restante).
- Más en detalle, pernoctaron en Eivissa 396.314 residentes en otras comunidades autónomas del país y en Formentera, 78.548. En cuanto al número de turistas con residencia en el extranjero llegados a Eivissa, este se sitúa en 1.350.133 y en Formentera, en 116.875 personas.
- Durante este trimestre, en Eivissa, el país extranjero emisor de más turistas fue Italia (13,1 % de los turistas extranjeros llegados a Eivissa), seguido de Alemania (10,3 %) y Francia (7,0 %). En cambio, en Formentera el país predominante es Italia (55,9 %), seguido de Alemania (12,4 %) y Francia (6,1 %).
- Formentera recibió 272.123 excursionistas, lo que representa una variación anual del 22,4 % respecto del mismo periodo del año pasado.

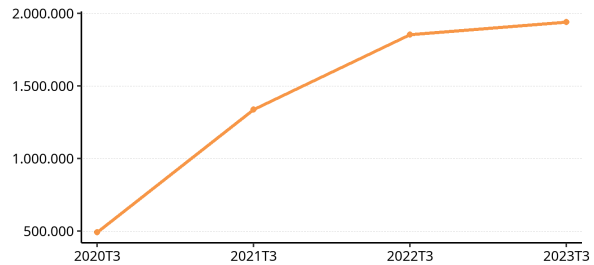
### Llegada de turistas por isla de destino principal

**Distribución de los turistas con destino principal las Illes Balears por isla. Tercer trimestre, 2023**



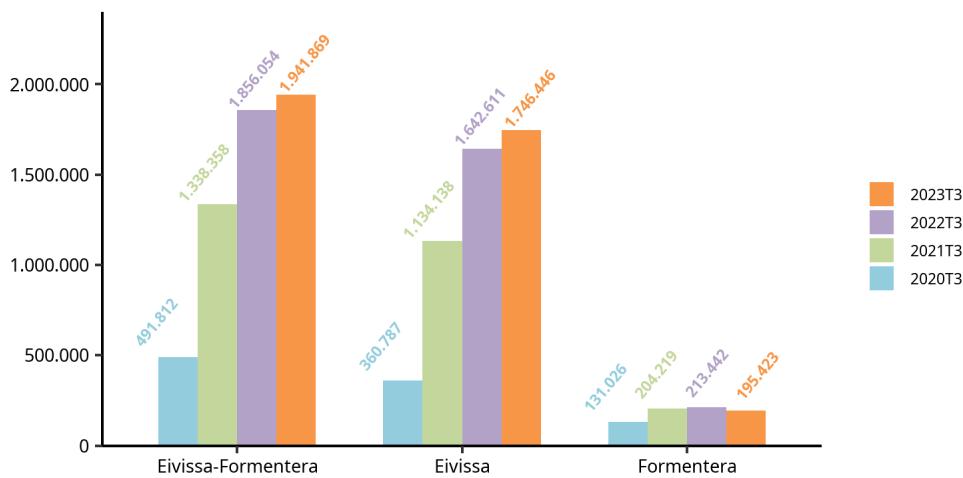
Fuente: FRONTUR - Eivissa y Formentera. IBESTAT.

**Evolución de los turistas con destino principal Eivissa-Formentera. Tercer trimestre 2020-2023**



Fuente: FRONTUR - Eivissa y Formentera. IBESTAT.

**Número de turistas con destino principal las Pitiusas por isla. Tercer trimestre de 2020, 2021, 2022 y 2023**

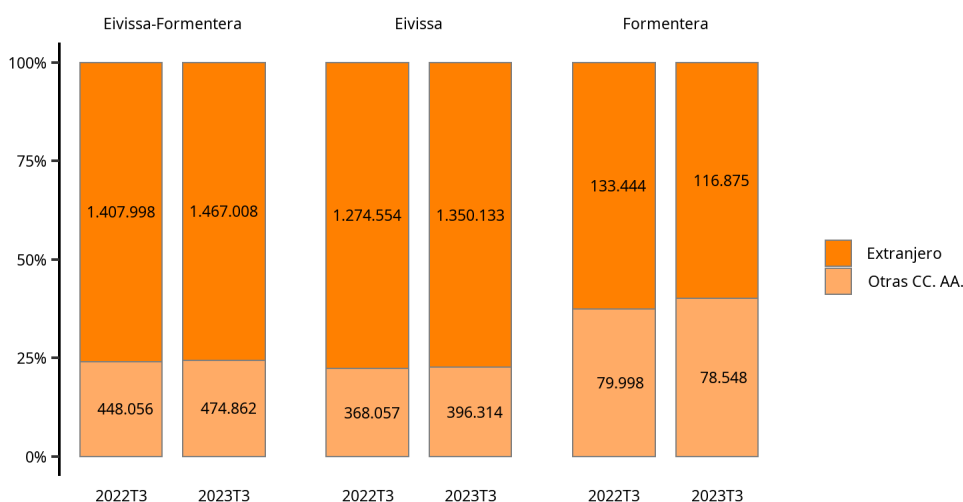


Fuente: FRONTUR - Eivissa y Formentera. IBESTAT.

### Llegada de turistas por isla de destino principal y nacionalidad

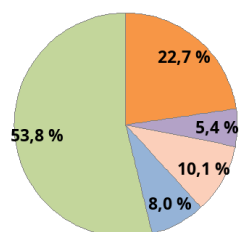
- Si se desagregan los datos por isla y nacionalidad, en el tercer trimestre de 2023, 396.314 residentes en otras comunidades autónomas del país pernoctaron en Eivissa (el 22,7 % del total) y 78.548 en Formentera (el 40,2 %).
- Mientras que el número de turistas con residencia en el extranjero llegados a Eivissa se sitúa en 1.350.133 (el 77,3 % restante), y en Formentera son 116.875 personas (el 59,8 %).

**Peso del número de turistas según residencia nacional o en el extranjero por isla. Tercer trimestre de 2022 y 2023**



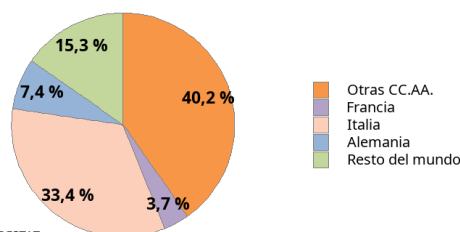
Fuente: FRONTUR - Eivissa y Formentera. IBESTAT.

**Distribución de los turistas llegados a Eivissa por lugar de residencia. Tercer trimestre de 2023**



Fuente: FRONTUR - Eivissa y Formentera. IBESTAT.

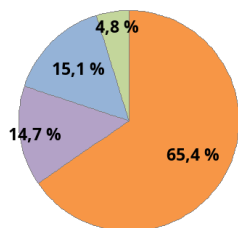
**Distribución de los turistas llegados a Formentera por lugar de residencia. Tercer trimestre de 2023**



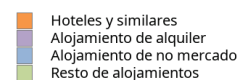
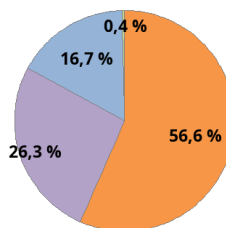
**Llegada de turistas por tipo de alojamiento y forma de organización del viaje**

- En el conjunto de las Illes Balears, el tercer trimestre de 2023, el 86,1 % de los turistas eligieron el alojamiento de mercado y el resto, el de no mercado (13,9 %). En las Pitiusas el comportamiento de los turistas es similar. Así, tanto en Eivissa como en Formentera el peso del alojamiento de mercado es mayoritario (un 84,9 % y un 83,3 %, respectivamente).
- Con respecto al mismo período del año pasado, el alojamiento de mercado tuvo una variación del 0,9 % en Eivissa y del -3,0 % en Formentera. En cuanto a la variación del alojamiento de no mercado ha sido del 52,5 % en Eivissa y del -28,4 % en Formentera.
- Dentro del alojamiento de mercado y en términos interanuales, la categoría “alojamiento de alquiler” en Eivissa experimentó el mayor crecimiento comparado con el resto de alojamientos (un 22,5 %). Con respecto a Formentera, el mayor incremento ha sido en “alojamiento de alquiler” (35,0 %).

**Distribución de los turistas llegados a Eivissa por tipo de alojamiento. Tercer trimestre de 2023**



**Distribución de los turistas llegados a Formentera por tipo de alojamiento. Tercer trimestre de 2023**



Fuente: FRONTUR - Eivissa y Formentera. IBESTAT.

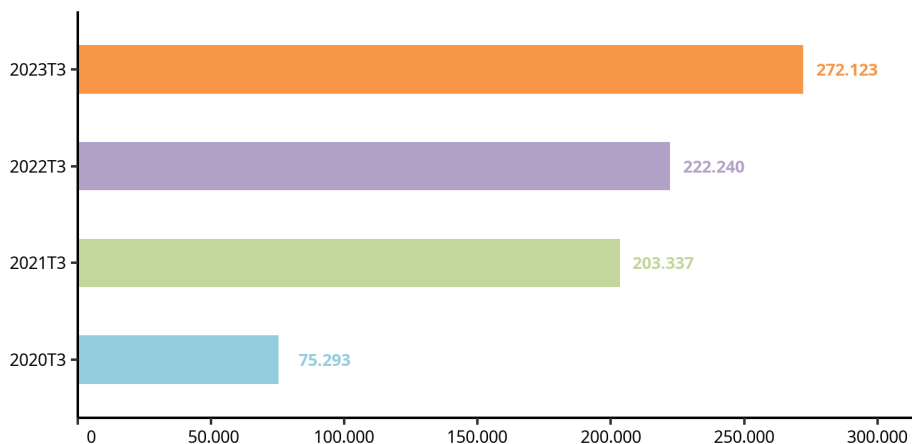
- La mayor parte de los turistas que llegaron a las Illes Balears lo hicieron sin recurrir a un paquete turístico. De los turistas que pernoctaron en Eivissa, el 75,8 % no hicieron uso de un paquete turístico. En Formentera el peso de los que llegaron sin un paquete turístico representa el 92,0 %.

## Excursionistas que visitaron Formentera

Metodológicamente, se entiende por *visitante* una persona que viaja a un destino principal diferente a su entorno habitual (ya sea de la comunidad autónoma o país donde reside), con una duración inferior a un año, y con cualquier finalidad principal que no sea la de trabajar para una entidad residente en el país o lugar visitado. Además, el visitante puede ser de dos tipos: *turista*, si su viaje incluye al menos una pernoctación, y *excursionista*, si realiza su viaje sin pernoctar con una duración mínima de 3 horas.

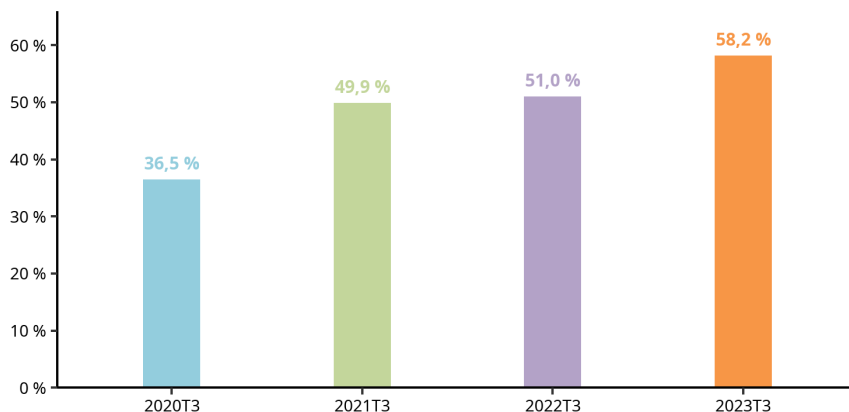
- En el tercer trimestre de 2023 el número de excursionistas, nacionales e internacionales, que visitaron Formentera fue de 272.123 personas, con una variación anual del 22,4 %.
- Los excursionistas nacionales residentes en otras comunidades autónomas fueron 72.322 personas, que representan el 26,6 % del total de excursionistas llegados. Los residentes en el extranjero han sumado 199.801 personas, y representan el 73,4 % del total.
- En Formentera, el peso de los excursionistas suele superar el de turistas en este trimestre, excepto los años 2020 y 2021. En el tercer trimestre de 2023, el peso de los excursionistas fue del 58,2 % y el de turistas, el 41,8 % restante.

**Evolución del número de excursionistas llegados a Formentera. Tercer trimestre de 2020-2023**



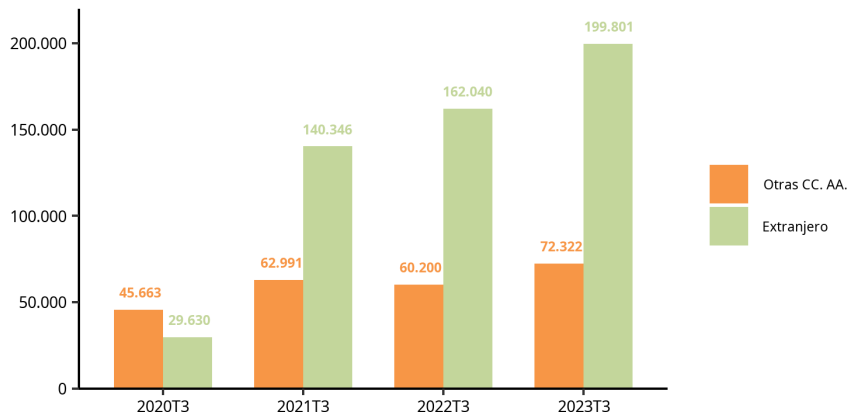
Fuente: FRONTUR - Eivissa y Formentera. IBESTAT.

**Evolución del peso de los excursionistas llegados a Formentera. Tercer trimestre de 2020-2023**



Fuente: FRONTUR - Eivissa y Formentera. IBESTAT.

**Evolución del número de excursionistas llegados a Formentera según residencia. Tercer trimestre de 2020-2023**



Fuente: FRONTUR - Eivissa y Formentera. IBESTAT.

## Nota metodológica

El Flujo de visitantes (Frontur - Eivissa y Formentera) se integra en la misma operación estadística de FRONTUR y, por consiguiente, sigue los estándares metodológicos comunes al Flujo de turistas en las Illes Balears. Con la finalidad de proporcionar información sobre la isla de Formentera y la isla de Eivissa separadamente, se realiza la encuestación en el puerto de Formentera, donde la población objeto de estudio está formada por todos los no residentes en las Illes Balears que entran en la isla de Formentera.

A partir de las definiciones y recomendaciones internacionales de estadísticas turísticas de la OMT y de EUROSTAT se establecen las principales variables de análisis, que son: la vía de entrada, la isla de destino principal, el país de residencia, el tipo de visitante (turista o excursionista), el tipo de alojamiento y el motivo principal del viaje.

La inexistencia de un marco poblacional que incluya a todos los individuos objeto de estudio hace que se tengan que utilizar diferentes fuentes administrativas. Se usa la información de la Autoridad Portuaria de las Illes Balears tanto de movimiento de pasajeros, que permite determinar los procesos de elevación, como de número de pasajeros residentes en las Illes Balears, que permite mantener la consistencia de los datos.

El diseño muestral se define para los dos tipos de muelle existentes en el puerto de La Savina: uno es el muelle principal que transita todo tipo de viajeros de las líneas regulares y el otro es el muelle secundario, donde se realizan trayectos en la misma isla de Formentera. Esto supone que, si un viajero entra en el territorio de Formentera por el puerto y declara que su destino principal es Formentera, se tiene que contar como turista o excursionista de Formentera, en función de si pernocta o no.

La encuesta es de ámbito nacional y el tamaño muestral teórico anual en el puerto de Formentera es de más de 12.600 encuestas, lo que sólo facilita el dato del cómputo total de visitantes que tienen como destino principal la isla de Formentera. Mediante la realización de esta encuesta en el puerto de La Savina por parte del IBESTAT, ha sido posible realizar estimaciones de forma separada para las islas de Eivissa y Formentera. La estimación de los turistas que visitan la isla de Eivissa se calcula mediante la diferencia entre la estimación agrupada de Eivissa-Formentera y la estimación de turistas de Formentera realizada mediante el estudio del puerto de Formentera. Además, la naturaleza de los perfiles del visitante de Formentera, para esta misma isla de destino principal, ha permitido proporcionar datos diferenciando el tipo de visitante: si es turista o excursionista.

A partir de enero de 2018 el IBESTAT realiza la encuesta de FRONTUR con una nueva información, Flujo de visitantes (Frontur - Eivissa y Formentera), en la que se proporcionan datos trimestrales, además de mensuales de julio, agosto y septiembre, para cada una de las islas.

---

### Más información disponible en la web del IBESTAT

- Estadísticas > Economía > Turismo > Flujo de visitantes (FRONTUR - Eivissa y Formentera)

### Información relacionada

- Estadísticas > Economía > Turismo > Flujo de turistas (FRONTUR)
- Estadísticas > Economía > Turismo > Gasto y perfil de los turistas (EGATUR)

### Contacto

- [peticions@ibestat.caib.es](mailto:peticions@ibestat.caib.es)