

El IBESTAT en colaboración con el INE realiza la operación estadística "Flujo de Turistas" (FRONTUR). La aportación del IBESTAT a esta estadística consiste en proporcionar, además de los datos generales sobre los turistas con destino principal en las Islas Baleares, información detallada por islas y diferenciar entre los turistas residentes en otra comunidad autónoma y los residentes en el extranjero.

A partir de enero de 2018 el IBESTAT realiza la encuesta de FRONTUR con una nueva información, Flujo de visitantes (Frontur - Eivissa y Formentera), donde se proporcionan datos trimestrales, además de mensuales de julio, agosto y septiembre, para cada una de estas dos islas.

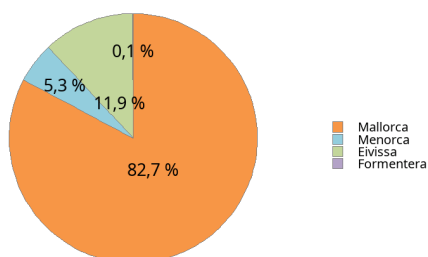
Más concretamente, en el caso de Eivissa se ofrecen datos sobre el número de turistas (nacionales e internacionales) que la visitan y, en el caso de Formentera, se dan datos tanto de turistas como de excursionistas (pasan el día en la isla pero no pernoctan). En esta última isla, es fundamental el número de excursionistas, puesto que representan un volumen importante del total de visitantes de Formentera.

Principales resultados

- Un total de 1.069.203 turistas, nacionales e internacionales, han llegado a las Illes Balears en el primer trimestre de 2023, cifra que representa un aumento del 30,1 % respecto del mismo trimestre del año anterior. Del conjunto de turistas, el 11,9 % tuvieron como destino principal la isla de Eivissa y el 0,1 % la de Formentera.
- A Eivissa y Formentera han llegado 128.124 turistas el primer trimestre de 2023, cifra que representa un aumento del 23,6 % respecto del mismo periodo del año pasado.
- Concretamente, a Eivissa llegaron 126.766 turistas (un 25,2 % más), y a Formentera, 1.358 (un 43,5 % menos).
- Por nacionalidad, de los turistas que pernoctaron en Eivissa y Formentera, 79.570 eran residentes en otras comunidades autónomas del país (el 62,1 % del total). Mientras que el número de turistas con residencia en el extranjero llegados a las Pitiusas se sitúa en 48.554 (el 37,9 % restante).
- Más en detalle, pernoctaron en Eivissa 78.312 residentes en otras comunidades autónomas del país y en Formentera, 1.258.
- Formentera recibió 13.894 excursionistas, lo que representa una variación anual del 40,5 % respecto del mismo periodo del año pasado.

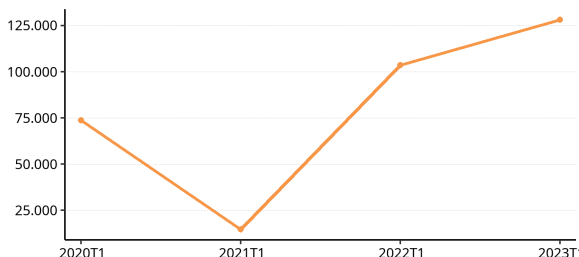
Llegada de turistas por isla de destino principal

Distribución de los turistas con destino principal las Illes Balears por isla. Primer trimestre, 2023



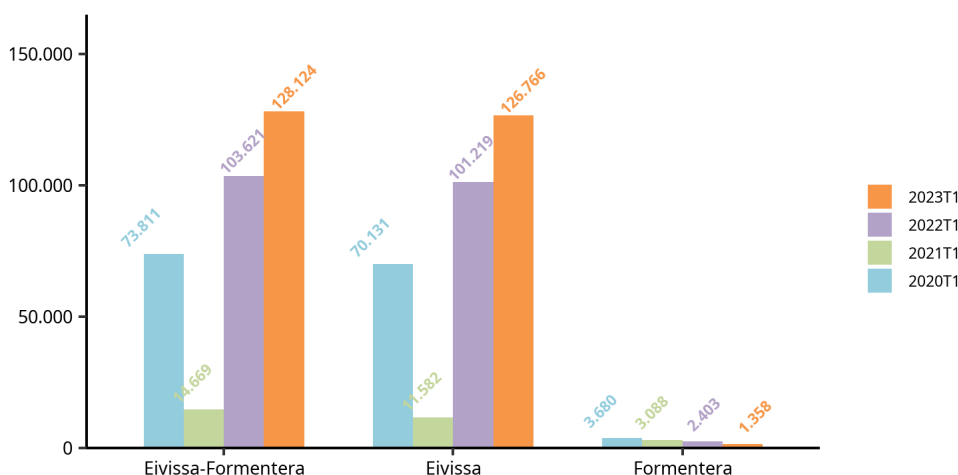
Fuente: FRONTUR - Eivissa y Formentera. IBESTAT.

Evolución de los turistas con destino principal Eivissa-Formentera. Primer trimestre 2020-2023



Fuente: FRONTUR - Eivissa y Formentera. IBESTAT.

Número de turistas con destino principal las Pitiusas por isla. Primer trimestre de 2020, 2021, 2022 y 2023



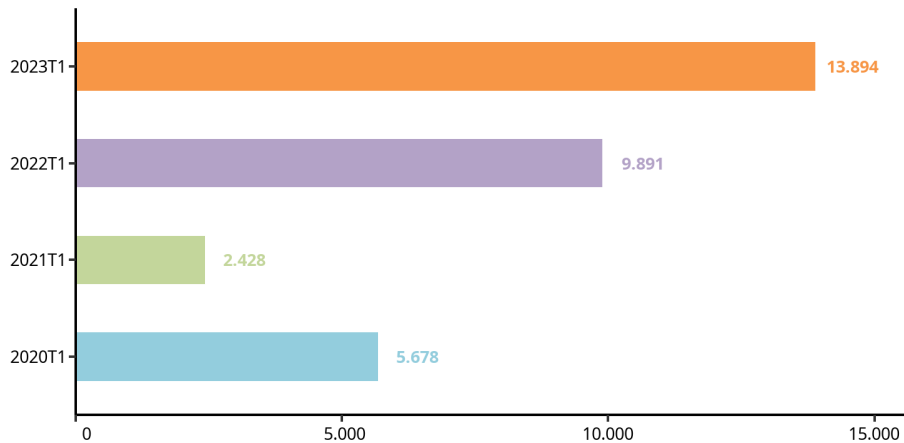
Fuente: FRONTUR - Eivissa y Formentera. IBESTAT.

Excursionistas que visitaron Formentera

Metodológicamente, se entiende por *visitante* una persona que viaja a un destino principal diferente a su entorno habitual (ya sea de la comunidad autónoma o país donde reside), con una duración inferior a un año, y con cualquier finalidad principal que no sea la de trabajar para una entidad residente en el país o lugar visitado. Además, el visitante puede ser de dos tipos: *turista*, si su viaje incluye al menos una pernoctación, y *excursionista*, si realiza su viaje sin pernoctar con una duración mínima de 3 horas.

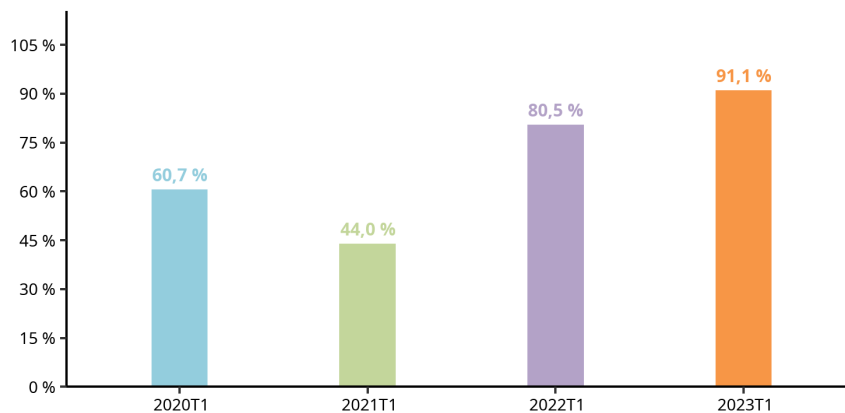
- En el primer trimestre de 2023 el número de excursionistas, nacionales e internacionales, que visitaron Formentera fue de 13.894 personas, con una variación anual del 40,5 %.
- Los excursionistas nacionales residentes en otras comunidades autónomas fueron 12.193 personas, que representan el 87,8 % del total de excursionistas llegados. Los residentes en el extranjero han sumado 1.701 personas, y representan el 12,2 % del total.
- En Formentera, el peso de los excursionistas suele superar el de turistas en este trimestre, excepto el año 2021. En el primer trimestre de 2023, el peso de los excursionistas fue del 91,1 % y el de turistas, el 8,9 % restante.

Evolución del número de excursionistas llegados a Formentera. Primer trimestre de 2020-2023



Fuente: FRONTUR - Eivissa y Formentera. IBESTAT.

Evolución del peso de los excursionistas llegados a Formentera. Primer trimestre de 2020-2023



Fuente: FRONTUR - Eivissa y Formentera. IBESTAT.

Nota metodológica

El Flujo de visitantes (Frontur - Eivissa y Formentera) se integra en la misma operación estadística de FRONTUR y, por consiguiente, sigue los estándares metodológicos comunes al Flujo de turistas en las Illes Balears. Con la finalidad de proporcionar información sobre la isla de Formentera y la isla de Eivissa separadamente, se realiza la encuestación en el puerto de Formentera, donde la población objeto de estudio está formada por todos los no residentes en las Illes Balears que entran en la isla de Formentera.

A partir de las definiciones y recomendaciones internacionales de estadísticas turísticas de la OMT y de EUROSTAT se establecen las principales variables de análisis, que son: la vía de entrada, la isla de destino principal, el país de residencia, el tipo de visitante (turista o excursionista), el tipo de alojamiento y el motivo principal del viaje.

La inexistencia de un marco poblacional que incluya a todos los individuos objeto de estudio hace que se tengan que utilizar diferentes fuentes administrativas. Se usa la información de la Autoridad Portuaria de las Illes Balears tanto de movimiento de pasajeros, que permite determinar los procesos de elevación, como de número de pasajeros residentes en las Illes Balears, que permite mantener la consistencia de los datos.

El diseño muestral se define para los dos tipos de muelle existentes en el puerto de La Savina: uno es el muelle principal que transita todo tipo de viajeros de las líneas regulares y el otro es el muelle secundario, donde se realizan trayectos en la misma isla de Formentera. Esto supone que, si un viajero entra en el territorio de Formentera por el puerto y declara que su destino principal es Formentera, se tiene que contar como turista o excursionista de Formentera, en función de si pernocta o no.

La encuesta es de ámbito nacional y el tamaño muestral teórico anual en el puerto de Formentera es de más de 12.600 encuestas, lo que sólo facilita el dato del cómputo total de visitantes que tienen como destino principal la isla de Formentera. Mediante la realización de esta encuesta en el puerto de La Savina por parte del IBESTAT, ha sido posible realizar estimaciones de forma separada para las islas de Eivissa y Formentera. La estimación de los turistas que visitan la isla de Eivissa se calcula mediante la diferencia entre la estimación agrupada de Eivissa-Formentera y la estimación de turistas de Formentera realizada mediante el estudio del puerto de Formentera. Además, la naturaleza de los perfiles del visitante de Formentera, para esta misma isla de destino principal, ha permitido proporcionar datos diferenciando el tipo de visitante: si es turista o excursionista.

A partir de enero de 2018 el IBESTAT realiza la encuesta de FRONTUR con una nueva información, Flujo de visitantes (Frontur - Eivissa y Formentera), en la que se proporcionan datos trimestrales, además de mensuales de julio, agosto y septiembre, para cada una de las islas.

Más información disponible en la web del IBESTAT

- Estadísticas > Economía > Turismo > Flujo de visitantes (FRONTUR - Eivissa y Formentera)

Información relacionada

- Estadísticas > Economía > Turismo > Flujo de turistas (FRONTUR)
- Estadísticas > Economía > Turismo > Gasto y perfil de los turistas (EGATUR)

Contacto

- peticions@ibestat.caib.es