

El IBESTAT en colaboración con el INE realiza la operación estadística "Flujo de Turistas" (FRONTUR). La aportación a esta estadística por parte del IBESTAT, es que además de los datos generales de los turistas con destino principal a las Illes Balears, proporciona información detallada por islas y diferencia los turistas entre los residentes en otra comunidad autónoma y los residentes en el extranjero.

Principales resultados

- En diciembre de 2023 el número de turistas, nacionales e internacionales, con destino principal las Illes Balears fue de 279.114 personas, con una variación anual del 18,84 %.
- Los turistas nacionales residentes en otras comunidades autónomas fueron 113.425 personas y los turistas con residencia en el extranjero ascendieron a 165.688 personas.
- El principal país emisor del total de turistas, fue España con un porcentaje del 40,64 %, seguido de Alemania con un 27,23 % y el área clasificada como resto de Europa, con un 9,84 %.
- A Mallorca llegaron 236.031 turistas, a Eivissa-Formentera 35.304 y a Menorca 7.779.
- Un total de 17.836.630 turistas llegaron a las Illes Balears en 2023, cifra que representa un aumento del 8,05 % respecto del año pasado.
- En el 2023 visitaron las Illes Balears un 3,88 % más de residentes en otras comunidades autónomas del país que en el 2022, 3.431.308 personas. El número de turistas con residencia en el extranjero se eleva a 14.405.322, el cual supone un aumento del 9,1 % respecto del año pasado.

Dato mensual: diciembre de 2023

Llegada de turistas por isla de destino principal y país de residencia

- El 59,36 % de los turistas que llegaron a las Illes Balears tenían la residencia en el extranjero y el resto residían en otras CCAA del territorio español.

Turistas llegados a las Illes Balears Diciembre 2023	Total		España (otras CC. AA.)		Extranjero	
	Personas	Var. anual (%)	Personas	Var. anual (%)	Personas	Var. anual (%)
ILLES BALEARS	279.114	18,84	113.425	9,01	165.688	26,66
Mallorca	236.031	20,86	85.095	7,36	150.936	30,08
Menorca	7.779	-23,08	5.855	-24,49	1.923	-18,41
Eivissa-Formentera	35.304	19,84	22.475	31,95	12.829	3,25

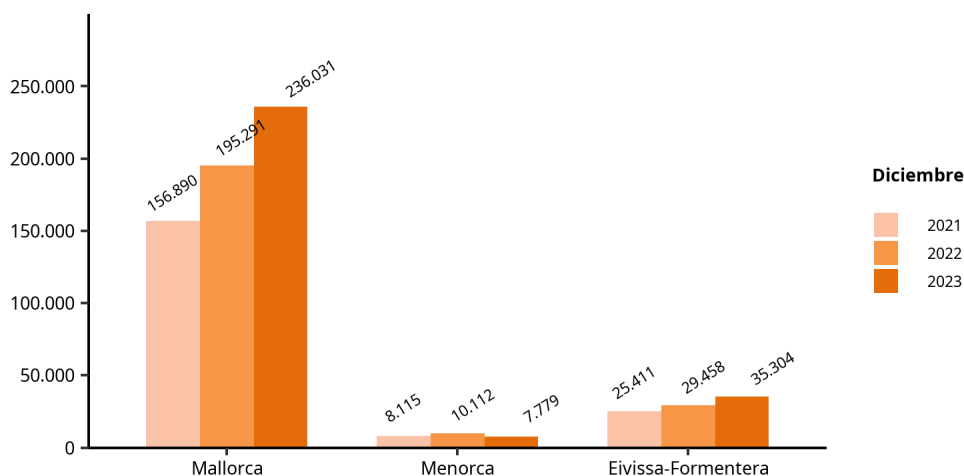
1. Turistas con destino principal las Illes Balears por isla y residencia nacional o extranjera. Diciembre 2023 (datos provisionales).

2. No incluye viajeros en tránsito ni visitantes de un solo día sin pernoctación (excursionistas).

2. Fuente: FRONTUR. Institut d'Estadística de les Illes Balears.

- La variación del número de turistas con respecto al mismo mes del año pasado en Mallorca fue del 20,86 %, en Menorca del -23,08 % y en Eivissa-Formentera del 19,84 %.

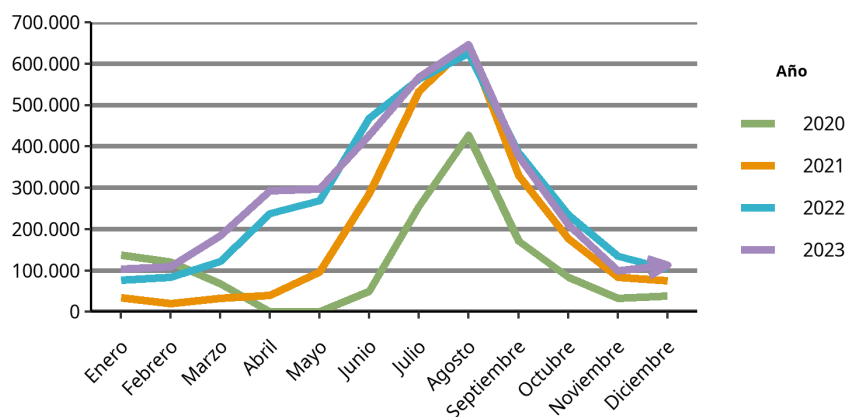
Número de turistas con destino principal las Illes Balears. Diciembre, 2021, 2022 y 2023. FRONTUR.



Fuente: FRONTUR. Institut d'Estadística de les Illes Balears.

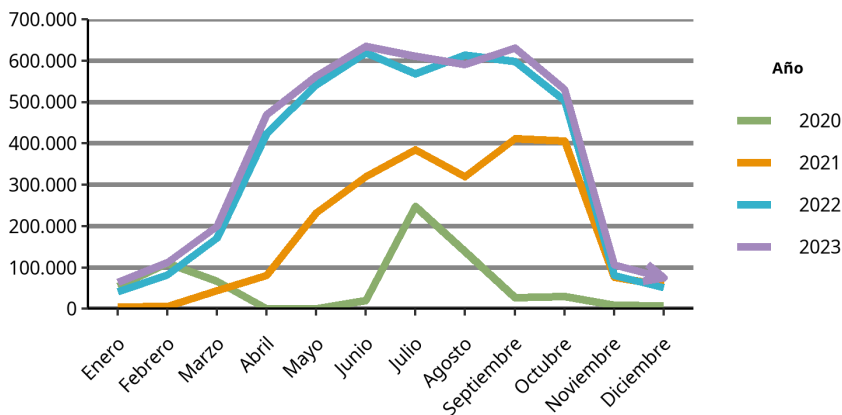
- El 75,27 % de los turistas con destino principal en Menorca eran residentes en otra comunidad autónoma. En Mallorca, estos turistas fueron el 36,05 % del total de turistas recibidos, y en Eivissa-Formentera constituyeron el 63,66 % de los turistas.
- Los principales países emisores fueron España, con 113.425 turistas y una variación anual del 9,01 %; Alemania, con 76.004 turistas y una variación anual del 45,53 %, y el área clasificada como resto de Europa, con 27.454 turistas y una variación anual del 133,83 %.

Evolución de los turistas con destino principal las Illes Balears y residentes en España (otras CC. AA.)



Fuente: Frontur. Institut d'Estadística de les Illes Balears.

Evolución de los turistas con destino principal las Illes Balears y residentes en Alemania



Fuente: Frontur. Institut d'Estadística de les Illes Balears.

Turistas con destino principal las Illes Balears por periodo y país de residencia. FRONTUR, diciembre 2023.

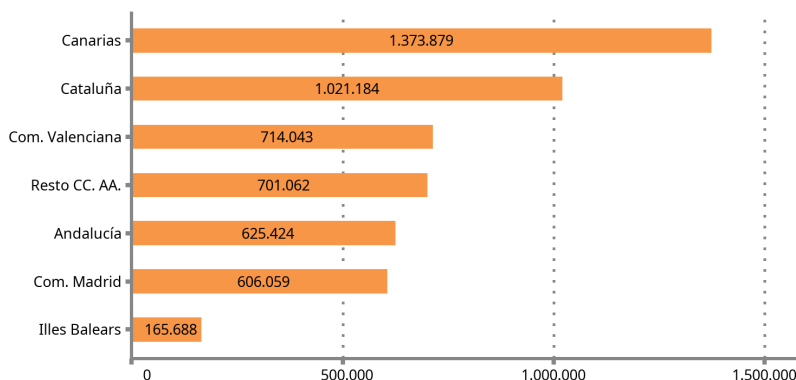
País	Turistas	Tasa de variación anual (%)
TOTAL	279.114	18,84
ESPAÑA (otras CC. AA.)	113.425	9,01
EXTRANJERO	165.688	26,66
Alemania	76.004	45,53
Resto de Europa	27.454	133,83
Reino Unido	16.774	-4,96
Suiza	10.056	21,32
Resto del mundo	8.306	5,59
Francia	7.983	-33,20
Países Bajos	7.289	2,48
Países nórdicos	5.965	17,96
Bélgica	3.515	-15,23
Italia	2.342	-44,00
Rusia	-	-

1. No incluye viajeros en tránsito ni visitantes de un solo día sin pernoctación (excursionistas).
 2. Datos provisionales. Los datos no mostrados son imprecisos o de baja calidad.
 3. Fuente: Frontur. Institut d'Estadística de les Illes Balears.

Llegada de los turistas residentes en el extranjero según comunidad autónoma

- El 3,18 % de los turistas residentes en el extranjero que llegaron a España eligieron las Illes Balears como destino principal.

Turistas con residencia en el extranjero por CA de destino principal. Dato provisional, diciembre de 2023.

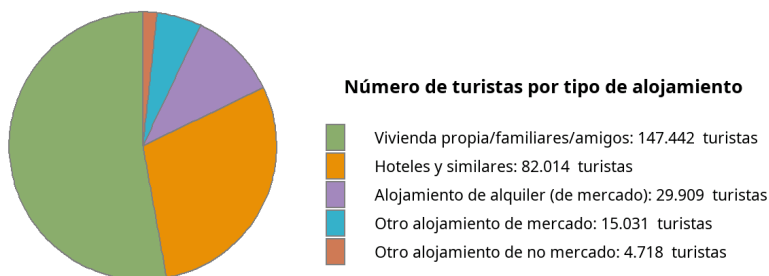


Fuente: Frontur. Institut d'Estadística de les Illes Balears.

Llegada de turistas por tipo de alojamiento y por forma de organización del viaje

- El 54,52 % de los turistas que llegaron a las Illes Balears se han hospedado en alojamientos de no mercado (viviendas propias, de familiares o amigos, y otros alojamientos de no mercado); el 29,38 %, en un hotel o similar; el 10,72 % en un alojamiento de alquiler de mercado, y el resto en otros alojamientos de mercado (5,39 %).

Turistas con destino principal las Illes Balears por tipo de alojamiento. FRONTUR, diciembre de 2023.



Fuente: Frontur. Institut d'Estadística de les Illes Balears.

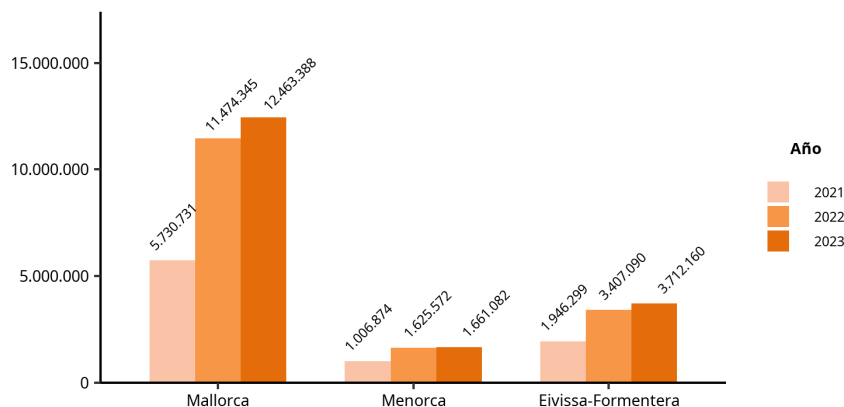
- El 88,58 % de los turistas organizaron su viaje sin recurrir a un paquete turístico.

Dato anual de 2023

Llegada de turistas por isla de destino principal y país de residencia

- El total de turistas llegados a las Illes es de 17.836.630 personas, con una tasa de variación anual del 8,05 %.
- 12.463.388 turistas escogieron Mallorca como destino principal, mientras que los que llegaron a Eivissa-Formentera fueron 3.712.160, y a Menorca 1.661.082. La variación respecto al año pasado en Mallorca fue del 8,62 %, en Menorca del 2,18 % y en Eivissa-Formentera del 8,95 %.

Número de turistas con destino principal las Illes Balears por isla. FRONTUR, 2021, 2022 y 2023.



Fuente: Frontur. Institut d'Estadística de les Illes Balears.

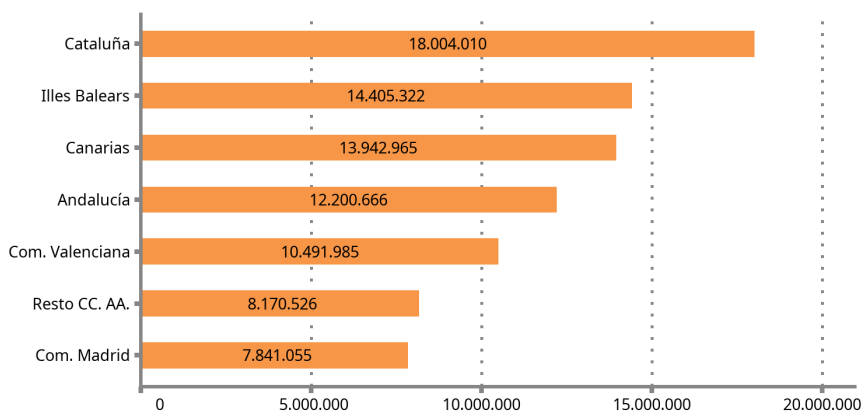
- El número de turistas nacionales residentes en otras comunidades autónomas que visitaron las Illes fue 3.431.308 con una variación respecto del año pasado del 3,88 %. En el caso de turistas con residencia en el extranjero, la cifra anual fue de 14.405.322 turistas con una variación anual del 9,10 %.

- Alrededor del 43 % de los turistas con residencia en el extranjero residían en uno de los dos principales países emisores de turistas. La variación anual de Alemania fue del 6,76 % y la de Resto de Europa, de un 4,11 %.

Llegada de los turistas residentes en el extranjero según la comunidad autónoma

- El 16,94 % de los turistas con residencia en el extranjero que llegaron a España eligieron las Illes Balears como destino principal.

Turistas con residencia en el extr. por CA de destino principal.
Dato provisional, 2023.



Fuente: Frontur. Institut d'Estadística de les Illes Balears.

Llegada de turistas por tipo de alojamiento y por forma de organización del viaje

- Con respecto al año pasado, el alojamiento de mercado tuvo una variación del 7,91 %. La variación de la vivienda en propiedad fue del -2,09 % y la variación del alojamiento de alquiler de mercado fue del 8,79 %.

Turistas por isla y tipo de alojamiento. FRONTUR, 2023.

	ILLES BALEARS		Mallorca		Menorca		Eivissa-Formentera	
	Dato anual	Tasa de variación anual (%)	Dato anual	Tasa de variación anual (%)	Dato anual	Tasa de variación anual (%)	Dato anual	Tasa de variación anual (%)
TOTAL	17.836.630	8,05	12.463.388	8,62	1.661.082	2,18	3.712.160	8,95
1. Alojamiento de mercado	14.546.477	7,91	10.160.710	8,85	1.368.602	2,58	3.017.165	7,29
Hoteles y similares	11.989.404	8,29	8.727.412	11,08	973.075	-1,54	2.288.918	2,85
Alojamiento de alquiler	2.082.441	8,79	1.140.706	-4,96	342.627	43,86	599.108	25,94
Otro alojamiento de mercado	474.632	-4,24	292.592	5,6	52.900	-50,91	129.140	16,56
2. Alojamiento de no mercado	3.290.153	8,72	2.302.678	7,61	292.480	0,39	694.995	16,81
Vivienda en propiedad	982.192	-2,09	647.377	-3,43	120.998	-12,06	213.816	9,51
Otro alojamiento no de mercado	2.307.961	14,09	1.655.300	12,64	171.482	11,53	481.179	20,37

1. Turistas con destino principal las Illes Balears por isla y tipo de alojamiento. FRONTUR, 2023.

2. Fuente: Frontur. Institut d'Estadística de les Illes Balears.

3. Datos provisionales.

- El 66,02 % del número anual de turistas organizaron el viaje sin recurrir a un paquete turístico.

Nota metodológica

El IBESTAT en colaboración con el INE realiza la operación estadística “Flujo de turistas en las Illes Balears” (FRONTUR). El objeto principal de esta encuesta es estimar cada mes el número de visitantes (no residentes en las Illes Balears) que llegan a nuestra comunidad autónoma.

A partir de las definiciones y recomendaciones internacionales de estadísticas turísticas de la OMT y de EUROSTAT se establecen las principales variables de análisis que son: la vía de entrada, la isla de destino principal, el país de residencia, el tipo de visitante (turista o excursionista), el tipo de alojamiento y el motivo principal del viaje.

La población objeto de estudio son las personas no residentes en las Illes Balears que entran o salen de nuestro país o las que pasan como tránsito, y que tienen como destino principal nuestra comunidad autónoma. La inexistencia de un marco poblacional que incluya todos los individuos objeto de estudio, hace que se tengan que utilizar diferentes fuentes administrativas como los registros de AENA o de Autoritat Portuària de las Illes Balears y, a partir de éstas se determinan los procesos de elevación.

El diseño muestral se define por cada vía de entrada en todos los posibles puntos de entrada al territorio nacional. Esto supone que, además de las vías aéreas y marítimas, si un visitante entra en el territorio nacional por carretera o ferrocarril y declara que su destino principal son las Illes Balears, se tiene que contar como turista de las Illes Balears.

La encuesta es de ámbito nacional y tiene un tamaño muestral teórico anual de más de 450.000 encuestas, pero sólo facilita el dato del cómputo total de visitantes internacionales llegados a les Illes Balears. Gracias a la colaboración del IBESTAT, ha sido posible ampliar la muestra con el fin de obtener resultados a escala de islas, de país de residencia y de visitantes nacionales procedentes de otras CCAA.

Enlace de series

Hasta noviembre de 2015, la operación estadística “Flujo de turistas en les Illes Balears” (FRONTUR) ha sido competencia de Turespaña-IBESTAT y, desde entonces, es competencia del INE-IBESTAT. Con este cambio de organismos responsables también se ha producido un cambio de la metodología de la encuesta. En consecuencia, para poder reconstruir series homogéneas de datos, es necesario hacer un enlace estadístico. Este enlace consiste en una tasa de variación interanual enlazada hacia atrás, que está disponible en la web del IBESTAT y en la web del INE para los datos del conjunto del territorio nacional.

Más información disponible en la web del IBESTAT

- Estadísticas > Economía > Turismo > Flujo de turistas (FRONTUR)

Información relacionada

- Estadísticas > Economía > Turismo > Gasto y perfil de los turistas (EGATUR)

Contacto

- peticions@ibestat.caib.es